

***INFORME DE GESTIÓN  
ACUMULADO A 31-MAR-2017***



*EJE TEMÁTICO*

**2.4 SALUD PARA LA PRODUCTIVIDAD**

*PROGRAMA*

**2.4.1 DIMENSIÓN SALUD AMBIENTAL**

## PLAN DE DESARROLLO DEPARTAMENTAL 2016-2019 "UN NORTE PRODUCTIVO PARA TODOS"

SUBPROGRAMA:		2.4.1.1	Hábitat saludables.				FINANCIACIÓN MILLONES DE \$									
META CUATRIENIO		VALOR CUATRIENIO	VALOR ESPERADO ACUMULADO 31-MAR-2017	VALOR FINAL ACUMULADO 31-MAR-2017	% CUMPLIMIENTO	% AVANCE CUATRIENIO	PRESUPUESTADO / EJECUTADO									
						DEPARTAMENTO					NACIÓN		MPIO	POS CONFLICTO	OTROS	
						R PROPIOS	REGALÍAS	REGALÍAS CTI	CRÉDITO	SGP						
352	Adoptar e implementar la Política Integral de Salud Ambiental - PISA.	100%	21%	21%	100,0%	21,0%					\$ 81,92				\$ 3,70	

### IMPACTO POBLACIONAL

POR GRUPO ETARIO	Niños y Niñas de 0-5		84277	Adolescentes 13-17		71180	Adultos 25-62		316887	TOTAL	711.328
	Niños y Niñas de 6-12		95689	Jóvenes 18-24		92178	3ra Edad 65 y más		51117		
POR CONDICIÓN DE VULNERABILIDAD	Mujer jefe de hogar		187924	Victimas		118497					
	Población en condición de Discapacidad		26688 <th colspan="2">Etnias</th> <td></td> <th colspan="2"></th> <td></td> <th colspan="2"></th>	Etnias							

### ALCANCE TERRITORIAL

La política integral de salud ambiental PISA, se implementa para la acción intersectorial a través del COTSA y sus mesas temáticas de Aire, Agua, Sustancias Químicas y Entornos Saludables e involucra a secretarías de la gobernación, Institutos descentralizados, instituciones del orden nacional y a los 40 municipios.  
 Por competencia en el departamento se prioriza su alcance en los municipios categorías 4°, 5° y 6°.

### OBSERVACIONES Y COMENTARIOS

Continuidad al Consejo Territorial de Salud Ambiental COTSA del departamento, mediante Decreto 01144 de 2016, mediante la conformación de las mesas temáticas de agua y Sustancias químicas, y convocatorias para las mesas temáticas restantes  
 Elaboración de los planes de acción de 20 Municipios del departamento categorías 4°, 5° y 6°, para los componentes de salud ambiental.  
 Se realiza monitoreo permanente de la información reportada al comportamiento de la red de datos y al servidor en el cual se ejecuta el sistema de información para garantizar la disponibilidad de acceso de usuarios en tiempo real, con seguimiento constante y copias de seguridad diarias a la base de datos para garantizar la integridad de la información.

## PLAN DE DESARROLLO DEPARTAMENTAL 2016-2019 "UN NORTE PRODUCTIVO PARA TODOS"

SUBPROGRAMA:		2.4.1.1	Hábitat saludables.				FINANCIACIÓN MILLONES DE \$								
META CUATRIENIO		VALOR CUATRIENIO	VALOR ESPERADO ACUMULADO 31-MAR-2017	VALOR FINAL ACUMULADO 31-MAR-2017	% CUMPLIMIENTO	% AVANCE CUATRIENIO	PRESUPUESTADO / EJECUTADO								
							DEPARTAMENTO					NACIÓN	MPIO	POS CONFLICTO	OTROS
							R PROPIOS	REGALÍAS	REGALÍAS CTI	CRÉDITO	SGP				
353	El 90% de las entidades territoriales prioritizadas implementan estrategias intersectoriales encaminadas a proteger la salud de la población y el bienestar humano	90%	21%	21%	100,0%	23,6%	5				\$ 100,80			2	

### IMPACTO POBLACIONAL

POR GRUPO ETARIO	Niños y Niñas de 0-5	84277	Adolescentes 13-17	71180	Adultos 25-62	316887	TOTAL	711.328
		Niños y Niñas de 6-12	95689	Jóvenes 18-24	92178	3ra Edad 65 y más		
POR CONDICIÓN DE VULNERABILIDAD	Mujer jefe de hogar	187924	Víctimas	118.497				
	Población en condición de Discapacidad	26688	Etnias					



### ALCANCE TERRITORIAL

En los 39 municipios categorías 4°, 5° y 6°, se realizan las acciones de Vigilancia de los eventos en salud ambiental, como intoxicaciones, molestias sanitarias, y otros eventos de interes en salud pública relacionados, que incluye la vigilancia epidemiologica sanitaria

### OBSERVACIONES Y COMENTARIOS

Se han realizado 20 municipios los diagnósticos sanitario según problemáticas por los componentes de salud ambiente (especificos de los municipios de Abrego, Arboledas, Bochalema, Cachira, Chinacota, Convencion, Cucutilla, Durania, El Carmen, El Tarra, El Zulia, Hacari, La Esperanza, La Playa, Los Patios, Puerto Santander, Salazar, San Calixto, San Cayetano y Teorama y de los municipios restantes en algunos componentes de salud ambiental. La implementación del protocolo para la vigilancia sanitaria y ambiental de los efectos en salud relacionados con la calidad del Aire se inicio la implementación en el municipio de Villa del Rosario, con la evaluación epidemiologico de las ERAs. De acuerdo con el comportamiento epidemiológico de los eventos se realizaron 237 intervenciones sanitarias en los 20 municipios y se mantiene la vigilancia en 39 Municipios del Departamento,

## PLAN DE DESARROLLO DEPARTAMENTAL 2016-2019 "UN NORTE PRODUCTIVO PARA TODOS"

SUBPROGRAMA:		2.4.1.1	Hábitat saludables.				FINANCIACIÓN MILLONES DE \$									
META CUATRIENIO		VALOR CUATRIENIO	VALOR ESPERADO ACUMULADO 31-MAR-2017	VALOR FINAL ACUMULADO 31-MAR-2017	% CUMPLIMIENTO	% AVANCE CUATRIENIO	PRESUPUESTADO / EJECUTADO									
						DEPARTAMENTO					NACIÓN		MPIO	POS CONFLICTO	OTROS	
						R PROPIOS	REGALÍAS	REGALÍAS CTI	CRÉDITO	SGP						
354	100% de los municipios desarrollando estrategias de control para la prevención de la rabia transmitida por felinos y caninos.	100,0%	25,0%	25,0%	100,0%	25,0%	\$ 25,00				\$ 135,40				\$ 0,52	

### IMPACTO POBLACIONAL

POR GRUPO ETARIO	Niños y Niñas de 0-5	151110	Adolescentes 13-17	133106	Adultos 25-62	628389	TOTAL	912.605
		Niños y Niñas de 6-12	176534	Jóvenes 18-24	180.428	3ra Edad 65 y más		
POR CONDICIÓN DE VULNERABILIDAD	Mujer jefe de hogar	0	Víctimas	0				
	Población en condición de Discapacidad	0	Etnias	0				

### ALCANCE TERRITORIAL

Durante el primer trimestre se realizo asistencia tecnica a los coordinadores de salud publica municipales sobre los lineamientos de las enfermedades de comportamiento Zoonotico y la politica publica de proteccion y bienestar animal bajo la estrategia de tenencia responsable de animales de compañia de mascotas, se realizaron observaciones de animales agresores notificados a traves del sivigila. Se brindo asistencia tecnica al municipio de cucuta de categoria 1 en cuanto a lineamientos y acciones segun MSPS. Se establece el cronograma de vacunacion

### OBSERVACIONES Y COMENTARIOS

## PLAN DE DESARROLLO DEPARTAMENTAL 2016-2019 "UN NORTE PRODUCTIVO PARA TODOS"

SUBPROGRAMA:		2.4.1.1	Hábitat saludables.				FINANCIACIÓN MILLONES DE \$								
META CUATRIENIO		VALOR CUATRIENIO	VALOR ESPERADO ACUMULADO 31-MAR-2017	VALOR FINAL ACUMULADO 31-MAR-2017	% CUMPLIMIENTO	% AVANCE CUATRIENIO	PRESUPUESTADO / EJECUTADO								
							DEPARTAMENTO					NACIÓN	MPIO	POS CONFLICTO	OTROS
							R PROPIOS	REGALÍAS	REGALÍAS CTI	CRÉDITO	SGP				
355	El 100 % de los municipios contarán con mapas de riesgo de calidad de agua para consumo humano.	100,0%	17,5%	17,5%	100,0%	17,5%	\$ 20,00				\$ 75,42				\$ 1,00

### IMPACTO POBLACIONAL

POR GRUPO ETARIO	Niños y Niñas de 0-5	83979	Adolescentes 13-17	70745	Adultos 25-62	316857	TOTAL	712.517
		Niños y Niñas de 6-12	96326	Jóvenes 18-24	93510	3ra Edad 65 y más		
POR CONDICIÓN DE VULNERABILIDAD	Mujer jefe de hogar	0	Víctimas	0				
	Población en condición de Discapacidad	0	Etnias	0				

### ALCANCE TERRITORIAL

El proceso de Vigilancia y control de la calidad del agua en los acueductos urbanos y rurales se desarrolla en los 39 municipios categorías 4°, 5° y 6° del departamento

La elaboración y actualización de los mapas de riesgo de calidad de agua, se realizó en tres (3) municipios: Pamplona, Bucarasica y Sardinata

### OBSERVACIONES Y COMENTARIOS

Se expiden las certificaciones sanitarias al 100% de personas prestadora de servicio de acueducto y al 100% de los municipios, para la vigencia 2016  
 Se mantiene la Vigilancia de la calidad del agua de consumo humano en los 39 municipios bajo jurisdicción Sanitaria  
 Se han realizado 861 muestreos de agua en sistemas de acueductos urbanos, rurales y privados en los 40 municipios  
 En 3 municipios se actualizó y realizó el levantamiento de información para mapas de riesgo de calidad de agua de los acueductos.  
 Actualización del Sistema de información sanitaria para la calidad del agua SIVICAP en 100 Acueductos urbanos y rurales de 25 municipios.

## PLAN DE DESARROLLO DEPARTAMENTAL 2016-2019 "UN NORTE PRODUCTIVO PARA TODOS"

SUBPROGRAMA:		2.4.1.2 Situaciones en salud relacionadas con condiciones ambientales					FINANCIACIÓN MILLONES DE \$								
META CUATRIENIO		VALOR CUATRIENIO	VALOR ESPERADO ACUMULADO 31-MAR-2017	VALOR FINAL ACUMULADO 31-MAR-2017	% CUMPLIMIENTO	% AVANCE CUATRIENIO	PRESUPUESTADO / EJECUTADO								
							DEPARTAMENTO					NACIÓN	MPIO	POS CONFLICTO	OTROS
							R PROPIOS	REGALÍAS	REGALÍAS CTI	CRÉDITO	SGP				
356	Establecimientos de interés sanitario vigilados y controlados, en un 90% para aquellos de alto riesgo y en un 60% para los de bajo riesgo, según censo territorial.	90,0%	25,0%	25,0%	100,0%	27,8%	10				\$ 79,90				1

### IMPACTO POBLACIONAL

POR GRUPO ETARIO	Niños y Niñas de 0-5	151443	Adolescentes 13-17	133800	Adultos 25-62	629318	TOTAL	1.367.708
		Niños y Niñas de 6-12	175958	Jóvenes 18-24	178750	3ra Edad 65 y más		
POR CONDICIÓN DE VULNERABILIDAD	Mujer jefe de hogar	187924	Víctimas	118.497				
	Población en condición de Discapacidad	26688	Etnias					

### ALCANCE TERRITORIAL

Vigilancia de establecimientos de interes sanitario en los 39 municipios categorías 4°, 5° y 6° , uincluida su zonas rurales y en el municipio de Cúcuta se realizó la IVC de medicamentos por competencia

### OBSERVACIONES Y COMENTARIOS

Inspecciones sanitarias a 244 en establecimientos de alto riesgo en 29 municipios ( Abrego Arboledas Cacota Chinacota Chitaga Convencion Cucutilla Durania El Carmen El Tarra El Zulia Labateca Los Patios Mutiscua Ocana Pamplona Pamplonita Puerto Santander Ragonvalia Salazar San Calixto San Cayetano Sardinata Silos Teorama Tibu Toledo Villa Caro y Villa Del Rosario) y 159 inspecciones en establecimientos de bajo riesgo en 16 municipios ( Abrego Arboledas Bucarasica Convencion Cucutilla El Carmen El Tarra El Zulia Los Patios Ocana Pamplona Salazar Sardinata Teorama Tibu y Villa Del Rosario)

303 Acciones de Inspección, vigilancia y control en establecimientos farmaceuticos en 13 municipios (Abrego Arboledas Convencion Cucuta Cucutilla Hacari La Playa Los Patios Ocaña Salazar San Cayetano Santiago y Villa Del Rosario)

## PLAN DE DESARROLLO DEPARTAMENTAL 2016-2019 "UN NORTE PRODUCTIVO PARA TODOS"

SUBPROGRAMA:		2.4.1.2	Situaciones en salud relacionadas con condiciones ambientales				FINANCIACIÓN MILLONES DE \$								
META CUATRIENIO		VALOR CUATRIENIO	VALOR ESPERADO ACUMULADO 31-MAR-2017	VALOR FINAL ACUMULADO 31-MAR-2017	% CUMPLIMIENTO	% AVANCE CUATRIENIO	PRESUPUESTADO / EJECUTADO								
							DEPARTAMENTO					NACIÓN	MPIO	POS CONFLICTO	OTROS
							R PROPIOS	REGALÍAS	REGALÍAS CTI	CRÉDITO	SGP				
357	El departamento habrá adoptado e implementado por lo menos en un 80% de municipios la política nacional para la gestión integral de sustancias químicas que	80,0%	17,5%	15,0%	85,7%	18,8%	12				\$ 81,92			1	

### IMPACTO POBLACIONAL

POR GRUPO ETARIO	Niños y Niñas de 0-5		84277	Adolescentes 13-17		71180	Adultos 25-62		316887	TOTAL	711.328
		Niños y Niñas de 6-12		95689	Jóvenes 18-24		92178	3ra Edad 65 y más			
POR CONDICIÓN DE VULNERABILIDAD	Mujer jefe de hogar		187924	Víctimas		118.497					
	Población en condición de Discapacidad		26688	Etnias							

### ALCANCE TERRITORIAL

Gestión integral de sustancias químicas se realiza en los 40 municipios y se coordina con la Corporación Ambiental Corponor e ICA, donde se realizan acciones de gestión, promoción, prevención y vigilancia y control sanitario

### OBSERVACIONES Y COMENTARIOS

Elaborados y en desarrollo planes de acción para la Gestión Integral de Sustancias Químicas en 5 municipios para la vigencia 2016. (La Playa, Abrego, El Carmen, Santiago y San Cayetano)  
Evaluados y con seguimiento planes de emergencia por sustancias químicas en 1 municipios (el Zulia)

Caracterización de 2 municipios por riesgos químicos en los municipios (Villa del Rosario y Los Patios)



## PLAN DE DESARROLLO DEPARTAMENTAL 2016-2019 "UN NORTE PRODUCTIVO PARA TODOS"

SUBPROGRAMA:		2.4.1.2	Situaciones en salud relacionadas con condiciones ambientales				FINANCIACIÓN MILLONES DE \$													
META CUATRIENIO		VALOR CUATRIENIO	VALOR ESPERADO ACUMULADO 31-MAR-2017	VALOR FINAL ACUMULADO 31-MAR-2017	% CUMPLIMIENTO	% AVANCE CUATRIENIO	PRESUPUESTADO / EJECUTADO													
							DEPARTAMENTO					NACIÓN	MPIO	POS CONFLICTO	OTROS					
							R PROPIOS	REGALÍAS	REGALÍAS CTI	CRÉDITO	SGP									
358	En el 100% de los municipios se realiza la vigilancia y control de la gestión integral de los residuos peligrosos.	100,0%	31,3%	31,3%	100,0%	31,3%	10					\$ 87,22								

### IMPACTO POBLACIONAL

	POR GRUPO ETARIO	Niños y Niñas de 0-5		Adolescentes 13-17		Adultos 25-62		TOTAL	711.328
			Niños y Niñas de 6-12	84277	95689	71180	92178		
	POR CONDICIÓN DE VULNERABILIDAD	Mujer jefe de hogar		Víctimas					
			Población en condición de Discapacidad	187924	26688	118.497			

### ALCANCE TERRITORIAL

Vigilancia de establecimientos generadores de residuos hospitalarios o peligrosos 39 municipios categorías 4°, 5° y 6°

### OBSERVACIONES Y COMENTARIOS

Vigilancia y control de la gestión integral de los residuos peligrosos en 118 establecimientos generadores de residuos peligrosos en 18 municipios (Arboledas Bucarasica Convencion Cucutilla El Carmen El Tarra El Zulia Los Patios Ocana Pamplona Puerto Santander Salazar San Calixto Sardinata Teorama Tibu Villa Caro y Villa Del Rosario)

*EJE TEMÁTICO*

**2.4 SALUD PARA LA PRODUCTIVIDAD**

*PROGRAMA*

**2.4.2 DIMENSIÓN VIDA SALUDABLE Y CONDICIONES NO TRANSMISIBLES**

## PLAN DE DESARROLLO DEPARTAMENTAL 2016-2019 "UN NORTE PRODUCTIVO PARA TODOS"

SUBPROGRAMA:		2.4.2.1 Modos condiciones y estilos de vida saludables					FINANCIACIÓN MILLONES DE \$									
META CUATRIENIO		VALOR CUATRIENIO	VALOR ESPERADO ACUMULADO 31-MAR-2017	VALOR FINAL ACUMULADO 31-MAR-2017	% CUMPLIMIENTO	% AVANCE CUATRIENIO	PRESUPUESTADO / EJECUTADO									
							DEPARTAMENTO					NACIÓN	MPIO	POS CONFLICTO	OTROS	
							R PROPIOS	REGALÍAS	REGALÍAS CTI	CRÉDITO	SGP					
359	El 100% de los municipios implementan prácticas de autocuidado para prevención y manejo de las ENT y aquellas relacionadas con salud bucal, visual y auditiva.	100,00%	16,00%	16,00%	100,00%	16,00%	11				\$ 37,727					●

### IMPACTO POBLACIONAL

POR GRUPO ETARIO	Niños y Niñas de 0-5		Adolescentes 13-17		Adultos 25-62		TOTAL	17.243
		1895		1646		7994		
POR CONDICIÓN DE VULNERABILIDAD	Niños y Niñas de 6-12		Jóvenes 18-24		3ra Edad 65 y más			
		2182		2259		1267		
POR CONDICIÓN DE VULNERABILIDAD	Mujer jefe de hogar		Víctimas					
	Población en condición de Discapacidad		Etnias					

### ALCANCE TERRITORIAL

El 80% de los Municipios(32) se logran informar en las prácticas de autocuidado para prevención y manejo de las ENT y aquellas relacionadas con salud bucal, visual y auditiva para que sean incluidas en los PAS municipales de los 40 municipios según las necesidades territoriales. El 20 % de los municipios (8) inasistente fue informado mediante el envío en medio magnetico de las estrategias al territorio correspondiente, cubriendo el 100% de los municipios del departamento.

### OBSERVACIONES Y COMENTARIOS

Se ha desarrollado en el transcurso del tiempo un proceso de acompañamiento con las entidades territoriales para posicionar las prácticas de autocuidado en ECNT y aquellas relacionadas con salud bucal, visual y auditiva.

## PLAN DE DESARROLLO DEPARTAMENTAL 2016-2019 "UN NORTE PRODUCTIVO PARA TODOS"

SUBPROGRAMA:		2.4.2.1 Modos condiciones y estilos de vida saludables					FINANCIACIÓN MILLONES DE \$									
META CUATRIENIO		VALOR CUATRIENIO	VALOR ESPERADO ACUMULADO 31-MAR-2017	VALOR FINAL ACUMULADO 31-MAR-2017	% CUMPLIMIENTO	% AVANCE CUATRIENIO	PRESUPUESTADO / EJECUTADO									
							DEPARTAMENTO					NACIÓN	MPIO	POS CONFLICTO	OTROS	
							R PROPIOS	REGALÍAS	REGALÍAS CTI	CRÉDITO	SGP					
360	El 100% de los municipios promueven estrategias IEC en establecimientos públicos y educativos para prevención del Tabaco en la población adolescente.	100,0%	33,0%	33,0%	100,0%	33,0%	10,73				\$ 16,727					●

### IMPACTO POBLACIONAL

POR GRUPO ETARIO	Niños y Niñas de 0-5	7580	Adolescentes 13-17	6584	Adultos 25-62	31976	TOTAL	71.974
		Niños y Niñas de 6-12	8728	Jóvenes 18-24	9033	3ra Edad 65 y más		
POR CONDICIÓN DE VULNERABILIDAD	Mujer jefe de hogar		Víctimas					
	Población en condición de Discapacidad		Etnias					

### ALCANCE TERRITORIAL

Se Logra informar al 80% de los municipios (32) frente estrategias IEC en establecimientos públicos y educativos para prevención del Tabaco en la población adolescente. El 20 % de los municipios (8) inasistente fue informado mediante el envío en medio magnetico de las estrategias al territorio correspondiente, cubriendo el 100% de los municipios del departamento.

### OBSERVACIONES Y COMENTARIOS

0

## PLAN DE DESARROLLO DEPARTAMENTAL 2016-2019 "UN NORTE PRODUCTIVO PARA TODOS"

SUBPROGRAMA:		2.4.2.1 Modos condiciones y estilos de vida saludables					FINANCIACIÓN MILLONES DE \$									
META CUATRIENIO		VALOR CUATRIENIO	VALOR ESPERADO ACUMULADO 31-MAR-2017	VALOR FINAL ACUMULADO 31-MAR-2017	% CUMPLIMIENTO	% AVANCE CUATRIENIO	PRESUPUESTADO / EJECUTADO									
							DEPARTAMENTO					NACIÓN	MPIO	POS CONFLICTO	OTROS	
							R PROPIOS	REGALÍAS	REGALÍAS CTI	CRÉDITO	SGP					
361	El 50% de los municipios cumplen con la Estrategia Ambientes 100% Libres de Humo de Tabaco y sus derivados, en los lugares definidos por la Ley 1335/2009.	50,00%	9,00%	9,00%	100,00%	18,00%	3				\$ 13,494					●

### IMPACTO POBLACIONAL

POR GRUPO ETARIO	Niños y Niñas de 0-5	2274	Adolescentes 13-17	1975	Adultos 25-62	9593	TOTAL	20.691
		Niños y Niñas de 6-12	2618	Jóvenes 18-24	2710	3ra Edad 65 y más		
POR CONDICIÓN DE VULNERABILIDAD	Mujer jefe de hogar		Víctimas					
	Población en condición de Discapacidad		Etnias					

### ALCANCE TERRITORIAL

100% de municipios del departamento con line base de establecimientos publicos y privados para programar seguimiento al cumplimiento de la Estrategia Ambientes 100% Libres de Humo de Tabaco y sus derivados, en los lugares definidos por la Ley 1335/2009 para el año 2017

### OBSERVACIONES Y COMENTARIOS

## PLAN DE DESARROLLO DEPARTAMENTAL 2016-2019 "UN NORTE PRODUCTIVO PARA TODOS"

SUBPROGRAMA:		2.4.2.2	Condiciones crónicas prevalentes				FINANCIACIÓN MILLONES DE \$								
META CUATRIENIO		VALOR CUATRIENIO	VALOR ESPERADO ACUMULADO 31-MAR-2017	VALOR FINAL ACUMULADO 31-MAR-2017	% CUMPLIMIENTO	% AVANCE CUATRIENIO	PRESUPUESTADO / EJECUTADO								
							DEPARTAMENTO					NACIÓN	MPIO	POS CONFLICTO	OTROS
							R PROPIOS	REGALÍAS	REGALÍAS CTI	CRÉDITO	SGP				
362	El 25 % de las IPS de los municipios cumplen con la adherencia a los programas de control de enfermedades no transmisibles y Salud Bucal, Visual y Auditiva.	25,0%	8,0%	8,0%	100,0%	32,0%	43				\$ 376,5				1

### IMPACTO POBLACIONAL

POR GRUPO ETARIO	Niños y Niñas de 0-5	NA	Adolescentes 13-17	NA	Adultos 25-62	NA	TOTAL	#¡VALOR!
	Niños y Niñas de 6-12	NA	Jóvenes 18-24	NA	3ra Edad 65 y más	NA		
POR CONDICIÓN DE VULNERABILIDAD	Mujer jefe de hogar	NA	Víctimas	NA		NA		
	Población en condición de Discapacidad	NA	Etnias	NA		NA		

### ALCANCE TERRITORIAL

Se realiza planeación y programación de visitas a 17 IPS de los municipios para seguimiento al cumplimiento de la adherencia a los programas de control de enfermedades no transmisibles y Salud Bucal, Visual y Auditiva.

### OBSERVACIONES Y COMENTARIOS

Se ha desarrollado en el transcurso del tiempo un proceso de acompañamiento con las entidades territoriales para posicionar las prácticas de autocuidado en ECNT y aquellas relacionadas con salud bucal, visual y auditiva.

*EJE TEMÁTICO*

**2.4 SALUD PARA LA PRODUCTIVIDAD**

*PROGRAMA*

**2.4.3 DIMENSIÓN CONVIVENCIA SOCIAL Y SALUD MENTAL**

## PLAN DE DESARROLLO DEPARTAMENTAL 2016-2019 "UN NORTE PRODUCTIVO PARA TODOS"

SUBPROGRAMA:		2.4.3.1		Promoción de la salud mental y la convivencia.												
META CUATRIENIO		VALOR CUATRIENIO	VALOR ESPERADO ACUMULADO 31-MAR-2017	VALOR FINAL ACUMULADO 31-MAR-2017	% CUMPLIMIENTO	% AVANCE CUATRIENIO	FINANCIACIÓN MILLONES DE \$									
							PRESUPUESTADO / EJECUTADO									
							DEPARTAMENTO					NACIÓN	MPIOS	POS CONFLICTO	OTROS	
R PROPIOS	REGALÍAS	REGALÍAS CTI	CRÉDITO	SGP												
363	El Departamento cuenta la política pública de salud mental, conforme a los lineamientos y desarrollos técnicos definidos por el Ministerio De Salud y Protección Social.	100,00%	12,50%	12,50%	100%	13%	3					\$22,19			0,37	

### IMPACTO POBLACIONAL

POR GRUPO ETARIO	Niños y Niñas de 0-5		Adolescentes 13-17		Adultos 25-62		TOTAL	1.367.716
		151110		133106		628389		
	Niños y Niñas de 6-12		Jóvenes 18-24		3ra Edad 65 y más			
		176534		180428		98149		
POR CONDICIÓN DE VULNERABILIDAD	Mujer jefe de hogar		Víctimas					
	Población en condición de Discapacidad		Etnias					

### ALCANCE TERRITORIAL

En el taller departamental de salud pública donde se socializaron los lineamientos para la revisión, análisis y adaptación de los lineamientos de la política nacional de salud mental, se contó con la participación de los coordinadores de salud de los Municipios del departamento procedentes de: Ábrego, Bochalema, Bucarasica, Chinácota, Chitagá, Convención, Cúcuta, Cucutilla, Durania, El Carmen, El Tarra, El Zulia, Gramalote, Hacarí, Herrán, Los Patios, Lourdes, Mutiscua, Ocaña, Pamplona, Pamplonita, Puerto Santander, San Cayetano, Santiago, Sardinata, Silos, Teorama, Tibú, Toledo, Villa Caro y Villa del Rosario. Adicionalmente, desde el nivel Departamental, se avanza en la construcción del documento diagnóstico departamental donde se incluye información de todos los Municipios del Departamento.

### OBSERVACIONES Y COMENTARIOS

Se participó en el taller departamental de salud pública, en el marco de las competencias del Instituto Departamental de Salud conferidas en la Ley 715 de 2001, artículo 43, numeral 43.1.3. "Prestar asistencia técnica y asesoría a los municipios e instituciones públicas que prestan servicios de salud, en su jurisdicción" y de conformidad con las disposiciones dadas por el Ministerio de Salud y Protección Social en el artículo No. 38 de la Resolución No. 1536 de 2015 "Aprobación del plan de acción en salud, donde se programó la socialización de lineamientos a las entidades territoriales, dividiendo los municipios en tres grupos de la siguiente manera: Grupo 1: Centro, Norte, Metropolitana. Grupo 2: Ocaña. Grupo 3: Pamplona, Suroriental. A dicha actividad asistieron los municipios de Ábrego, Bochalema, Bucarasica, Chinácota, Chitagá, Convención, Cúcuta, Cucutilla, Durania, El Carmen, El Tarra, El Zulia, Gramalote, Hacarí, Herrán, Los Patios, Lourdes, Mutiscua, Ocaña, Pamplona, Pamplonita, Puerto Santander, San Cayetano, Santiago, Sardinata, Silos, Teorama, Tibú, Toledo, Villa Caro y Villa del Rosario. Los profesionales de apoyo regionales de la dimensión de convivencia social y salud mental, se encargaron de socializar dichos lineamientos a los municipios inasistentes a la asistencia técnica realizada.

**INSTITUTO DEPARTAMENTAL DE SALUD DE NORTE DE SANTANDER**



## PLAN DE DESARROLLO DEPARTAMENTAL 2016-2019 "UN NORTE PRODUCTIVO PARA TODOS"

SUBPROGRAMA:		2.4.3.2 Prevención y atención integral a problemas y trastornos mentales y a diferentes formas de violencia					FINANCIACIÓN MILLONES DE \$									
META CUATRIENIO		VALOR CUATRIENIO	VALOR ESPERADO ACUMULADO 31-MAR-2017	VALOR FINAL ACUMULADO 31-MAR-2017	% CUMPLIMIENTO	% AVANCE CUATRIENIO	PRESUPUESTADO / EJECUTADO									
							DEPARTAMENTO					NACIÓN	MPIOS	POS CONFLICTO	OTROS	
							R PROPIOS	REGALÍAS	REGALÍAS CTI	CRÉDITO	SGP					
364	Promover en el 100% de los municipios la concertación y ejecución del plan para la reducción de consumo de sustancias psicoactivas.	100%	25%	25%	100,0%	25,0%	4				\$20,19					

### IMPACTO POBLACIONAL

POR GRUPO ETARIO	Niños y Niñas de 0-5		Adolescentes 13-17		Adultos 25-62		TOTAL	853.399
		87306		81766		403772		
POR CONDICIÓN DE VULNERABILIDAD	Niños y Niñas de 6-12		Jóvenes 18-24		3ra Edad 65 y más			
		104743		112753		63059		
	Mujer jefe de hogar		Víctimas					
	Población en condición de Discapacidad		Etnias					

### ALCANCE TERRITORIAL

En el taller departamental de salud pública donde se socializaron los lineamientos para el diseño, elaboración de ejecución de los planes Municipales de prevención y reducción del consumo de SPA, se contó con la participación de los coordinadores de salud de los Municipios del departamento procedentes de: Ábrego, Bochalema, Bucarasica, Chinácota, Chitagá, Convención, Cúcuta, Cucutilla, Durania, El Carmen, El Tarra, El Zulia, Gramalote, Hacarí, Herrán, Los Patios, Lourdes, Mutiscua, Ocaña, Pamplona, Pamplonita, Puerto Santander, San Cayetano, Santiago, Sardinata, Silos, Teorama, Tibú, Toledo, Villa Caro y Villa del Rosario.

### OBSERVACIONES Y COMENTARIOS

Se participó en el taller departamental de salud pública, en el marco de las competencias del Instituto Departamental de Salud conferidas en la Ley 715 de 2001, artículo 43, numeral 43.1.3. "Prestar asistencia técnica y asesoría a los municipios e instituciones públicas que prestan servicios de salud, en su jurisdicción" y de conformidad con las disposiciones dadas por el Ministerio de Salud y Protección Social en el artículo No. 38 de la Resolución No. 1536 de 2015 "Aprobación del plan de acción en salud, donde se programó la socialización de lineamientos a las entidades territoriales, dividiendo los municipios en tres grupos de la siguiente manera: Grupo 1: Centro, Norte, Metropolitana. Grupo 2: Ocaña. Grupo 3: Pamplona, Suroriental. A dicha actividad asistieron los municipios de Ábrego, Bochalema, Bucarasica, Chinácota, Chitagá, Convención, Cúcuta, Cucutilla, Durania, El Carmen, El Tarra, El Zulia, Gramalote, Hacarí, Herrán, Los Patios, Lourdes, Mutiscua, Ocaña, Pamplona, Pamplonita, Puerto Santander, San Cayetano, Santiago, Sardinata, Silos, Teorama, Tibú, Toledo, Villa Caro y Villa del Rosario. Los profesionales de apoyo regionales de la dimensión de convivencia social y salud mental, se encargaron de socializar dichos lineamientos a los municipios inasistentes a la asistencia técnica realizada.

## PLAN DE DESARROLLO DEPARTAMENTAL 2016-2019 "UN NORTE PRODUCTIVO PARA TODOS"

SUBPROGRAMA:		2.4.3.2	Prevención y atención integral a problemas y trastornos mentales y a diferentes formas de violencia				FINANCIACIÓN MILLONES DE \$									
META CUATRIENIO		VALOR CUATRIENIO	VALOR ESPERADO ACUMULADO 31-MAR-2017	VALOR FINAL ACUMULADO 31-MAR-2017	% CUMPLIMIENTO	% AVANCE CUATRIENIO	PRESUPUESTADO / EJECUTADO									
							DEPARTAMENTO						NACIÓN	MPIO	POS CONFLICTO	OTROS
							R PROPIOS	REGALÍAS	REGALÍAS CTI	CRÉDITO	SGP					
365	El 100% de los municipios cuentan con un plan de acción transectorial diseñado y en ejecución para la prevención y respuesta integral al impacto individual y colectivo de	100%	25%	25%	100,0%	25,0%	8				\$22,07					

### IMPACTO POBLACIONAL

POR GRUPO ETARIO	Niños y Niñas de 0-5	19537	Adolescentes 13-17	18893	Adultos 25-62	88763	TOTAL	191.259
		Niños y Niñas de 6-12	23849	Jóvenes 18-24	25161	3ra Edad 65 y más		
POR CONDICIÓN DE VULNERABILIDAD	Mujer jefe de hogar		Víctimas					
	Población en condición de Discapacidad		Etnias					

### ALCANCE TERRITORIAL

En el taller departamental de salud pública donde se socializan los lineamientos para el diseño, elaboración de ejecución de los planes Municipales de prevención y atención integral a las violencias, se contó con la participación de los coordinadores de salud de los Municipios del departamento procedentes de: Ábrego, Bochalema, Bucarasica, Chinácota, Chitagá, Convención, Cúcuta, Cucutilla, Durania, El Carmen, El Tarra, El Zulia, Gramalote, Hacarí, Herrán, Los Patios, Lourdes, Mutiscua, Ocaña, Pamplona, Pamplonita, Puerto Santander, San Cayetano, Santiago, Sardinata, Silos, Teorama, Tibú, Toledo, Villa Caro y Villa del Rosario.

### OBSERVACIONES Y COMENTARIOS

Se participó en el taller departamental de salud pública, en el marco de las competencias del Instituto Departamental de Salud conferidas en la Ley 715 de 2001, artículo 43, numeral 43.1.3. "Prestar asistencia técnica y asesoría a los municipios e instituciones públicas que prestan servicios de salud, en su jurisdicción" y de conformidad con las disposiciones dadas por el Ministerio de Salud y Protección Social en el artículo No. 38 de la Resolución No. 1536 de 2015 "Aprobación del plan de acción en salud, donde se programó la socialización de lineamientos a las entidades territoriales, dividiendo los municipios en tres grupos de la siguiente manera: Grupo 1: Centro, Norte, Metropolitana. Grupo 2: Ocaña. Grupo 3: Pamplona, Suroriental. A dicha actividad asistieron los municipios de Ábrego, Bochalema, Bucarasica, Chinácota, Chitagá, Convención, Cúcuta, Cucutilla, Durania, El Carmen, El Tarra, El Zulia, Gramalote, Hacarí, Herrán, Los Patios, Lourdes, Mutiscua, Ocaña, Pamplona, Pamplonita, Puerto Santander, San Cayetano, Santiago, Sardinata, Silos, Teorama, Tibú, Toledo, Villa Caro y Villa del Rosario. Las profesionales de apoyo regionales de la dimensión de convivencia social y salud mental, se encargarán de socializar dichos lineamientos a los municipios inasistentes a la asistencia técnica realizada.

Esta actividad se ejecutará en el II trimestre de la vigencia 2017, sin embargo ya se planeó asistencias técnicas a los municipios en el mes de abril para solicitar los planes de la vigencia 2017, ya que algunos municipios no han realizado este año la primera sesión del comité, el cual es necesario para avalar el plan de la vigencia actual.

Se realizaron llamadas telefónicas a los coordinadores de cada municipio para realizar asistencia técnica en el mes de abril.

El día 15 de febrero la profesional externa de apoyo de la dimensión de convivencia social y salud mental realizó solicitud de diligenciamiento de documento consolidado salud mental (Tétris municipal) donde se relaciona la situación actual del municipio respecto a los planes de acción del

**INSTITUTO DEPARTAMENTAL DE SALUD DE NORTE DE SANTANDER**

*EJE TEMÁTICO*

**2.4 SALUD PARA LA PRODUCTIVIDAD**

*PROGRAMA*

**2.4.4 DIMENSIÓN SEGURIDAD ALIMENTARIA Y NUTRICIONAL**

## PLAN DE DESARROLLO DEPARTAMENTAL 2016-2019 "UN NORTE PRODUCTIVO PARA TODOS"

SUBPROGRAMA:		2.4.4.1 Consumo y aprovechamiento biológico de alimentos					FINANCIACIÓN MILLONES DE \$												
META CUATRIENIO		VALOR CUATRIENIO	VALOR ESPERADO ACUMULADO 31-MAR-2017	VALOR FINAL ACUMULADO 31-MAR-2017	% CUMPLIMIENTO	% AVANCE CUATRIENIO	PRESUPUESTADO / EJECUTADO												
							DEPARTAMENTO					NACIÓN	MPIO	POS CONFLICTO	OTROS				
							R PROPIOS	REGALÍAS	REGALÍAS CTI	CRÉDITO	SGP								
366	100% de los municipios aplicando la política del plan de seguridad alimentaria y nutricional	100%	18%	17,5%	100,0%	17,5%	2					\$ 105,68							

### IMPACTO POBLACIONAL

POR GRUPO ETARIO	Niños y Niñas de 0-5		Adolescentes 13-17		Adultos 25-62		TOTAL	54
POR CONDICIÓN DE VULNERABILIDAD	Niños y Niñas de 6-12		Jóvenes 18-24		3ra Edad 65 y más			
				12			1	
Mujer jefe de hogar		Víctimas						
Población en condición de Discapacidad		Etnias						

### ALCANCE TERRITORIAL

3 Talleres regionales de lineamientos técnicos para el fortalecimiento de la capacidad instalada y de respuesta de los tomadores de decisiones y responsables de salud de la población en el ámbito local, para el desarrollo de acciones del plan de intervenciones colectivas PIC.

Asistencia técnica de revisión del Plan de Seguridad Alimentaria y Nutricional Municipal formulado a 12 municipios: Cúchira, El Carmen, El Zulia, Mutiscua, Ocaña, Pamplonita, La Playa, Cúcota, Pamplona, Silos, Labateca y Chitagá, para su ajuste. Plan de Seguridad Alimentaria y Nutricional Municipal formulado en el componente de Consumo y Aprovechamiento Biológico de los Alimentos, con versión definitiva en: Cúchira, El Carmen, El Zulia, Ocaña, Cúcota, Silos, Los Patios.

### OBSERVACIONES Y COMENTARIOS

## PLAN DE DESARROLLO DEPARTAMENTAL 2016-2019 "UN NORTE PRODUCTIVO PARA TODOS"

SUBPROGRAMA:		2.4.4.1 Consumo y aprovechamiento biológico de alimentos					FINANCIACIÓN MILLONES DE \$								
META CUATRIENIO		VALOR CUATRIENIO	VALOR ESPERADO ACUMULADO 31-MAR-2017	VALOR FINAL ACUMULADO 31-MAR-2017	% CUMPLIMIENTO	% AVANCE CUATRIENIO	PRESUPUESTADO / EJECUTADO								
							DEPARTAMENTO					NACIÓN	MPIO	POS CONFLICTO	OTROS
							R PROPIOS	REGALÍAS	REGALÍAS CTI	CRÉDITO	SGP				
367	100% de los municipios con el sistema de vigilancia nutricional operativizado	100%	108%	108%	100,0%	107,5%					\$ 18,89	21			0,39

### IMPACTO POBLACIONAL

POR GRUPO ETARIO	Niños y Niñas de 0-5		Adolescentes 13-17		Adultos 25-62		TOTAL	52.645
		15116		3035		15288		
	Niños y Niñas de 6-12	8874	Jóvenes 18-24	4400	3ra Edad 65 y más	5932		
POR CONDICIÓN DE VULNERABILIDAD	Mujer jefe de hogar		Víctimas					
		4259		1.514				
	Población en condición de Discapacidad		Etnias					
		69		554				

### ALCANCE TERRITORIAL

Media de duración de lactancia materna exclusiva = 2,8 meses

Prevalencia de desnutrición global en menores de 5 años = 4%

Prevalencia de desnutrición crónica en menores de 5 años = 9%

Prevalencia de exceso de peso en mujeres gestantes = 31%

Prevalencia de exceso de peso en mujeres de 18 a 64 años = 52%

Prevalencia de exceso de peso en hombres de 18 a 64 años = 50%

### OBSERVACIONES Y COMENTARIOS

Los resultados que se muestran en el grupo de 0 a 18 años, son inadecuados , debido a que estos indicadores corresponden a la Resolución 2121/2010, por lo que se hace necesaria la actualización del aplicativo, según la Resolución No. 2465 del 14 de junio de 2016 ( por el volumen de población que registra cada municipio, le es inviable hacerlo manualmente, además porque cada individuo requiere del cruce de 3 indicadores o más, que para el consolidado poblacional no se puede manejar manualmente y la interpretación según quien la realice cambia la denominación del criterio.)

## PLAN DE DESARROLLO DEPARTAMENTAL 2016-2019 "UN NORTE PRODUCTIVO PARA TODOS"

SUBPROGRAMA:		2.4.4.1 Consumo y aprovechamiento biológico de alimentos					FINANCIACIÓN MILLONES DE \$																
META CUATRIENIO		VALOR CUATRIENIO	VALOR ESPERADO ACUMULADO 31-MAR-2017	VALOR FINAL ACUMULADO 31-MAR-2017	% CUMPLIMIENTO	% AVANCE CUATRIENIO	PRESUPUESTADO / EJECUTADO																
							DEPARTAMENTO					NACIÓN	MPIO	POS CONFLICTO	OTROS								
							R PROPIOS	REGALÍAS	REGALÍAS CTI	CRÉDITO	SGP												
368	Levantamiento de línea de base de Obesidad en los ciclos vitales de primera infancia, infancia y adolescencia	100%	25%	25%	100,0%	25,0%												\$ 25,69					●

### IMPACTO POBLACIONAL

	POR GRUPO ETARIO	Niños y Niñas de 0-5		Adolescentes 13-17		Adultos 25-62		TOTAL	27.025
			Niños y Niñas de 6-12	15116	8874	3035	0		
	POR CONDICIÓN DE VULNERABILIDAD	Mujer jefe de hogar		Víctimas		3ra Edad 65 y más			
			Población en condición de Discapacidad	0	1.293	16	0		

### ALCANCE TERRITORIAL

100% de los municipios tienen comportamiento de obesidad en la población que registran por el Sistema de Vigilancia Nutricional "WINSISVAN"

Prevalencia de obesidad en Menores de 5 años = 7%

Prevalencia de obesidad en niños y niñas de 5 a 12 años = 5%

Prevalencia de obesidad en adolescentes de 13 a 17 años = 4%

### OBSERVACIONES Y COMENTARIOS

Los resultados que se muestran en el grupo de 0 a 18 años, son inadecuados, debido a que estos indicadores corresponden a la Resolución 2121/2010, por lo que se hace necesaria la actualización del aplicativo, según la Resolución No. 2465 del 14 de junio de 2016 (por el volumen de población que registra cada municipio, le es inviable hacerlo manualmente, además porque cada individuo requiere del cruce de 3 indicadores o más, que para el consolidado poblacional no se puede manejar manualmente y la interpretación según quien la realice cambia la denominación del criterio.)

## PLAN DE DESARROLLO DEPARTAMENTAL 2016-2019 "UN NORTE PRODUCTIVO PARA TODOS"

SUBPROGRAMA:		2.4.4.2		Inocuidad y calidad de los alimentos						FINANCIACIÓN MILLONES DE \$						
META CUATRIENIO		VALOR CUATRIENIO	VALOR ESPERADO ACUMULADO 31-MAR-2017	VALOR FINAL ACUMULADO 31-MAR-2017	% CUMPLIMIENTO	% AVANCE CUATRIENIO	PRESUPUESTADO / EJECUTADO									
							DEPARTAMENTO						NACIÓN	MPIOS	POS CONFLICTO	OTROS
							R PROPIOS	REGALÍAS	REGALÍAS CTI	CRÉDITO	SGP					
369	Lograr el 75% de notificación inmediata al SIVIGILA, con agente etiológico identificado en alimentos de mayor consumo, para los brotes de enfermedades transmitidas por	75%	76%	71%	93,4%	95,0%	7				\$ 109,72					●

### IMPACTO POBLACIONAL

POR GRUPO ETARIO	Niños y Niñas de 0-5		Adolescentes 13-17		Adultos 25-62		TOTAL	711.328
		84277		71180		316887		
	Niños y Niñas de 6-12		Jóvenes 18-24		3ra Edad 65 y más			
	95689		92178		51117			
POR CONDICIÓN DE VULNERABILIDAD	Mujer jefe de hogar		Víctimas					
	Población en condición de Discapacidad		Etnias					

### ALCANCE TERRITORIAL

Las acciones de promoción, prevención, vigilancia y control sanitario a comercializadores de alimentos y bebidas se realiza en los 39 municipios categorías 4°, 5° y 6° , por competencia de la entidad territorial  
 Conformación y operatividad del comité de vigilancia de los servicios de alimentación escolar en 11 Municipios.  
 Vigilancia de la calidad de los alimentos servidos de alimentación escolar 37 Muestras en Restaurantes Escolares de la zona urbana en 16 Municipios.  
 Se conformo y operativizó el espacio de gestión intersectorial para la vigilancia y control de la carne y derivados carnicos Comité de carnes.  
 Vigilancia a 10 muestras de alimentos en el comercio en 5 Municipios.

### OBSERVACIONES Y COMENTARIOS

Se realiza primera reunion del comite de Carnes y participación en los comites semanales de control de carnes de contrabando bajo liderazgo de la POLFA y DIAN  
 Se realizó seguimiento a 4 brotes de intoxicaciones por alimentos presentados en 4 municipios del Departamento (El zulia, El Carmen, Ocaña y Toledo) reportados en el Sistema de Informacion de salud ambiental.  
 Se realizaron acciones de Vigilancia y control a comercializadores de alimentos y bebidas en los 37 municipios categorías 4°, 5° y 6°., a 662 establecimientos  
 Se realizaron 62 actividades depromocion y prevencion en buenas practicas sanitarias en 24 Municipios (Bochalema, Bucarasica, Cáchira, Cócota, Chinácota, Convencion, Durania, El tarra, El Zulia, Gramalote, Los patios, Lourdes, Ocaña, Pamplona, Pamplonita, Ragonvalia, Salazar, San Calixto, Sardinata, Silos, Teorama, Tibú, Toledo y Villa del rosario)  
 Inspecciones sanitarias a restaurantes escolares: 204 en 37 municipios.

*EJE TEMÁTICO*

**2.4 SALUD PARA LA PRODUCTIVIDAD**

*PROGRAMA*

**2.4.5 DIMENSIÓN SEXUALIDAD Y DERECHOS SEXUALES Y REPRODUCTIVOS**



## PLAN DE DESARROLLO DEPARTAMENTAL 2016-2019 "UN NORTE PRODUCTIVO PARA TODOS"

SUBPROGRAMA:		2.4.5.1	Promoción de los derechos sexuales y reproductivos y equidad de género.				FINANCIACIÓN MILLONES DE \$								
META CUATRIENIO		VALOR CUATRIENIO	VALOR ESPERADO ACUMULADO 31-MAR-2017	VALOR FINAL ACUMULADO 31-MAR-2017	% CUMPLIMIENTO	% AVANCE CUATRIENIO	PRESUPUESTADO / EJECUTADO								
							DEPARTAMENTO					NACIÓN	MPIO	POS CONFLICTO	OTROS
							R PROPIOS	REGALÍAS	REGALÍAS CTI	CRÉDITO	SGP				
370	Fomentar en el 100% de los municipios del departamento el desarrollo de programas para garantizar los derechos sexuales y los derechos reproductivos.	100,00%	16,25%	16,25%	100,0%	16,3%	3,75					\$115,57			0,45

### IMPACTO POBLACIONAL

POR GRUPO ETARIO	Niños y Niñas de 0-5	Adolescentes 13-17	Adultos 25-62	TOTAL
POR CONDICIÓN DE VULNERABILIDAD	Niños y Niñas de 6-12	Jóvenes 18-24	3ra Edad 65 y más	
POR CONDICIÓN DE VULNERABILIDAD	Mujer jefe de hogar	Víctimas		
	Población en condición de Discapacidad	Etnias		

### ALCANCE TERRITORIAL

Se ha socializado con profesionales de apoyo de la dimensión los lineamientos para la implementación del programa a nivel municipal, programación de asesorías y asistencia técnicas, con el cual se ha fortalecido los entes territoriales con asesoría y acompañamiento de profesionales en la adopción, adaptación e implementación del programa hacia la garantía y promoción de los derechos sexuales y reproductivos en los municipios de Pamplona y con el seguimiento al programa implementado en el 2016 en el municipio de Ocaña, se ha fortalecido mediante articulación de acciones con la red intersectorial del municipio de Tibú en relación la adaptación y adopción de la Ruta de Violencia Basada en Género, con socialización de los indicadores de violencia de género con el acompañamiento de la ONG global communities; con operadores del ICBF se ha socializado las barreras administrativas por parte de las EAPB e IPS que prestan los servicios de salud para la concertación y toma de decisiones hacia la atención de los menores infractores del sistema de responsabilidad penal, el cual conlleva a articular acciones con prestación de servicios, atención en salud, infancia y etnias, IEC, salud mental y salud sexual del ente departamental para la formulación del plan institucional en el marco del decreto #1885 de 2015, con la red intersectorial departamental mediante el comité interinstitucional se han tomado decisiones hacia la oferta de acciones institucionales para la lucha contra la trata de personas en el departamento, a la vez también se les ha socializado las acciones hacia la prevención y atención de casos de violencia sexual en contra de niños, niñas y adolescentes (NNA) para el Consejo Presidencial para los derechos humanos. Se ha apoyado a mediante acciones de promoción y prevención mediante jornada integral y visita institucional a IPSs por parte de la dimensión con los temas embarazos en adolescentes, ITS, planificación y VIH/sida en el marco gubernamental en el municipio de Mutiscua, Pamplona y Chinacota.

### OBSERVACIONES Y COMENTARIOS

Se ha documentado la información en referencia a los eventos para ser socializado con los profesionales de apoyo intramural y extramural, entre los cuales se incluye los lineamientos del programa.

## PLAN DE DESARROLLO DEPARTAMENTAL 2016-2019 "UN NORTE PRODUCTIVO PARA TODOS"

SUBPROGRAMA:		2.4.5.2 Prevención y atención integral en salud sexual y reproductiva SSR desde un enfoque de derechos					FINANCIACIÓN MILLONES DE \$									
META CUATRIENIO		VALOR CUATRIENIO	VALOR ESPERADO ACUMULADO 31-MAR-2017	VALOR FINAL ACUMULADO 31-MAR-2017	% CUMPLIMIENTO	% AVANCE CUATRIENIO	PRESUPUESTADO / EJECUTADO									
							DEPARTAMENTO					NACIÓN	MPIO	POS CONFLICTO	OTROS	
							R PROPIOS	REGALÍAS	REGALÍAS CTI	CRÉDITO	SGP					
371	El 50% de los Municipios implementara la Estrategia ENLÁZATE CON LA VIDA con un enfoque intersectorial y comunitario promoviendo los derechos Sexuales y	50,00%	13,75%	13,75%	100,0%	27,5%	10				\$200,57					●

### IMPACTO POBLACIONAL


POR GRUPO ETARIO	Niños y Niñas de 0-5		Adolescentes 13-17		Adultos 25-62		TOTAL
						26	
	Niños y Niñas de 6-12		Jóvenes 18-24		3ra Edad 65 y más		26
POR CONDICIÓN DE VULNERABILIDAD	Mujer jefe de hogar		Víctimas				
	Población en condición de Discapacidad		Etnias				

### ALCANCE TERRITORIAL

Se ha socializado con los profesionales de la dimensión los lineamientos de la estrategia enlazate con la vida y programación de visitas de asistencia técnica y capacitaciones, con el fin de ser implementado a nivel municipal, La IPS CEPAIN; VIHONCO Y VIDAMEDICAL ha contado con la asesoría por parte del dimensión Asesoría y asistencia técnica en la Guía de Práctica Clínica basada en evidencia para la prevención, diagnóstico y tratamiento de pacientes con VIH / SIDA, se ha documentado la orientación de estrategias para población LGBTI, personas con discapacidad y trabajadores sexuales formulando plan de acción Departamental y municipal y se ha participado en video conferencia nacional Minsalud relacionada con la atención a gestantes con virus de hepatitis B y su recién nacido expuesto, otentando hacia la eliminación de la transmisión materno-infantil 2030 y se ha socializado mediante reuniones (2) la propuesta de Minsalud de proyecto para población clave ( (trabajadoras sexuales, Transexuales, usuarios de drogas inyectables(UDIS) ) contra Hepatitis B, en articulación con la Dimensión SDRS, PAI y representantes de la Comunidad LGTBI, articulando la donación de vacuna de hepatitis B para proteger a dicha población, participación en la mesa técnica de tuberculosis VIH organizada por la OIM, retomando herramientas para fortalecer las acciones de la estrategia enlazate.

### OBSERVACIONES Y COMENTARIOS

## PLAN DE DESARROLLO DEPARTAMENTAL 2016-2019 "UN NORTE PRODUCTIVO PARA TODOS"

SUBPROGRAMA:		2.4.5.2	Prevención y atención integral en salud sexual y reproductiva SSR desde un enfoque de derechos				FINANCIACIÓN MILLONES DE \$											
META CUATRIENIO		VALOR CUATRIENIO	VALOR ESPERADO ACUMULADO 31-MAR-2017	VALOR FINAL ACUMULADO 31-MAR-2017	% CUMPLIMIENTO	% AVANCE CUATRIENIO	PRESUPUESTADO / EJECUTADO											
							DEPARTAMENTO											
							R PROPIOS	REGALÍAS	REGALÍAS CTI	CRÉDITO	SGP		NACIÓN	MPIOS	POS CONFLICTO	OTROS		
372	El 30% de los municipios se ha socializado e implementado la estrategia PREA (Prevención de los embarazos en adolescentes)	30,00%	6,25%	6,25%	100,0%	20,8%					\$164,30							

### IMPACTO POBLACIONAL

POR GRUPO ETÁRIO	Niños y Niñas de 0-5		Adolescentes 13-17		Adultos 25-62	8	TOTAL	8
		Niños y Niñas de 6-12		Jóvenes 18-24		3ra Edad 65 y más		
POR CONDICIÓN DE VULNERABILIDAD	Mujer jefe de hogar		Víctimas					
	Población en condición de Discapacidad		Etnias					

### ALCANCE TERRITORIAL

Se ha asesorado en la implementación de la Ruta de Atención Integral con Enfoque Intersectorial y Comunitario a los profesionales de apoyo de la dimensión y coordinadores de salud pública según lineamientos de Minsalud por medio de la participación en Video conferencia relacionada con la circular 016 sobre modelo de atención integral en salud materna/perinatal.

### OBSERVACIONES Y COMENTARIOS

## PLAN DE DESARROLLO DEPARTAMENTAL 2016-2019 "UN NORTE PRODUCTIVO PARA TODOS"

SUBPROGRAMA:		2.4.5.2 Prevención y atención integral en salud sexual y reproductiva SSR desde un enfoque de derechos					FINANCIACIÓN MILLONES DE \$										
META CUATRIENIO		VALOR CUATRIENIO	VALOR ESPERADO ACUMULADO 31-MAR-2017	VALOR FINAL ACUMULADO 31-MAR-2017	% CUMPLIMIENTO	% AVANCE CUATRIENIO	PRESUPUESTADO / EJECUTADO										
							DEPARTAMENTO					NACIÓN	MPIO	POS CONFLICTO	OTROS		
							R PROPIOS	REGALÍAS	REGALÍAS CTI	CRÉDITO	SGP						
373	Se contará con la Ruta de Atención Integral con Enfoque Intersectorial y Comunitario, hacia el logro de cambios conductuales, culturales y prácticas adecuadas en salud	100%	25%	25%	100,0%	25,0%						\$5,57					●

### IMPACTO POBLACIONAL

POR GRUPO ETÁRIO	Niños y Niñas de 0-5	Adolescentes 13-17	Adultos 25-62	TOTAL	0
	POR CONDICIÓN DE VULNERABILIDAD	Niños y Niñas de 6-12	Jóvenes 18-24		
Mujer jefe de hogar	Víctimas				
Población en condición de Discapacidad	Etnias				



### ALCANCE TERRITORIAL

Se ha asesorado en la implementación de la Ruta de Atención Integral con Enfoque Intersectorial y Comunitario a los profesionales de apoyo de la dimensión y coordinadores de salud pública según lineamientos de Minsalud por medio de la participación en Video conferencia relacionada con la circular 016 sobre modelo de atención integral en salud materna/perinatal.

### OBSERVACIONES Y COMENTARIOS

Esta meta se programó para la vigencia 2017,

## PLAN DE DESARROLLO DEPARTAMENTAL 2016-2019 "UN NORTE PRODUCTIVO PARA TODOS"

SUBPROGRAMA:		2.4.5.2	Prevención y atención integral en salud sexual y reproductiva SSR desde un enfoque de derechos															
META CUATRIENIO		VALOR CUATRIENIO	VALOR ESPERADO ACUMULADO 31-MAR-2017	VALOR FINAL ACUMULADO 31-MAR-2017	% CUMPLIMIENTO	% AVANCE CUATRIENIO	FINANCIACIÓN MILLONES DE \$											
							PRESUPUESTADO / EJECUTADO											
							DEPARTAMENTO					NACIÓN	MPIO	POS CONFLICTO	OTROS			
R PROPIOS	REGALÍAS	REGALÍAS CTI	CRÉDITO	SGP														
374	El 50 % de los municipios implementara la Estrategia Mujeres, Individuo, Familia y Comunidad (MIFC) para mejorar la salud materna y neonatal.	50,00%	13,75%	13,75%	100,0%	27,5%							\$70,57					

### IMPACTO POBLACIONAL

POR GRUPO ETARIO	Niños y Niñas de 0-5		Adolescentes 13-17		Adultos 25-62		TOTAL
						2	
	Niños y Niñas de 6-12		Jóvenes 18-24		3ra Edad 65 y más		2
POR CONDICIÓN DE VULNERABILIDAD	Mujer jefe de hogar		Víctimas				
	Población en condición de Discapacidad		Etnias				

### ALCANCE TERRITORIAL

Se ha socializado con los profesionales de la dimensión los lineamientos de la estrategia Mujeres, Individuo, Familia y Comunidad (MIFC) para mejorar la salud materna y neonatal, asesorandose a los 40 coordinadores de salud publica municipales sobre las metas y acciones del PAS 2017 en donde se implementa la Estrategia para mejorar la salud materna y neonatal, solicitandose a cada uno de ellos la actualizacion de los hogares de paso existentes en los municipios y los proyectos investigativos realizados en universidades relacionados con sexualidad, derechos sexuales y reproductivos se ha avanzado con la universidad de pamplona, con el fin de articular acciones que permitan fortalecer la estrategia, a nivel institucional se han asesorado a los representantes de IPS programas de la Dimension Sexualidad Derechos Sexuales y Reproductivos en el cumplimiento de la normatividad vigente en las IPS de los Municipios de Chinacota, Bochalema, Durania, Pamplonita, Pamplona y Silos, y participando en las unidades de analisis departamentales convocadas por Vigilancia en Salud Publica en los eventos de maternidad segura, sifilis y VIH/Sida con el fin de realizarse seguimiento a los planes de mejoramiento en mejoras que permitan disminuir los eventos de mortalidad y morbilidad en maternidad segura.

### OBSERVACIONES Y COMENTARIOS

*EJE TEMÁTICO*

**2.4 SALUD PARA LA PRODUCTIVIDAD**

*PROGRAMA*

**2.4.6 DIMENSIÓN VIDA SALUDABLE Y ENFERMEDADES TRANSMISIBLES.**

## PLAN DE DESARROLLO DEPARTAMENTAL 2016-2019 "UN NORTE PRODUCTIVO PARA TODOS"

SUBPROGRAMA:		2.4.6.1 Enfermedades emergentes, reemergentes y desatendidas					FINANCIACIÓN MILLONES DE \$							
META CUATRIENIO		VALOR CUATRIENIO	VALOR ESPERADO ACUMULADO 31-MAR-2017	VALOR FINAL ACUMULADO 31-MAR-2017	% CUMPLIMIENTO	% AVANCE CUATRIENIO	PRESUPUESTADO / EJECUTADO							
							DEPARTAMENTO					NACIÓN	MPIO	POS CONFLICTO
						R PROPIOS	REGALÍAS	REGALÍAS CTI	CRÉDITO	SGP				
375	Incrementar en un 26% la detección de casos de TB pulmonar a nivel departamental.	100,00%	31,25%	31,25%	100,0%	31,3%	228			\$27,97	\$89,34			
IMPACTO POBLACIONAL														
POR GRUPO ETARIO		Niños y Niñas de 0-5		NA	Adolescentes 13-17		NA	Adultos 25-62		NA	TOTAL	#¡VALOR!		
		Niños y Niñas de 6-12		NA	Jóvenes 18-24		NA	3ra Edad 65 y más		NA				
POR CONDICIÓN DE VULNERABILIDAD		Mujer jefe de hogar		NA	Víctimas		NA			NA				
		Población en condición de Discapacidad		NA	Etnias		NA			NA				
ALCANCE TERRITORIAL														
Municipios de la subregion norte,suroccidental, Area Metropolitana														
OBSERVACIONES Y COMENTARIOS														
<p>Se verificó el cumplimiento de la captación de sintomáticos respiratorios y su concordancia con las fuentes de verificación (libro de laboratorio y cultivo, condensados e informes mensuales) en las asistencias técnicas realizadas a 11 IPS de la red pública que manejan programa de TB de los Municipios de Cacota, Silos, Pamplona, Villa del Rosario, Los Patios, Puerto Santander, Tibú, Mutiscua, El Zulia, Pamplonita, Chitagá.</p> <p>Se realizó seguimiento trimestral de los casos de tb y tb farmacorresistente a través del sistema de información y asistencia técnica via correo electrónico y presencial de acuerdo al caso por parte del grupo de apoyo del programa departamental.</p> <p>Se suministró medios de cultivos en los laboratorios de la ESES para la confirmación del diagnóstico y vigilancia de la resistencia en casos con factores de riesgo y previamente tratados de acuerdo a normatividad vigente conforme a solicitudes y utilización.</p> <p>Se realizó seguimiento mensual y verificación a los informes de casos y actividades y cohortes enviados por las Coordinaciones de salud Pública Municipales, solicitándose por correo electrónico la información.</p> <p>Se realizó seguimiento mensual al reporte de los cultivos sembrados de acuerdo a los formatos de cultivos entregados por parte de las IPS -ESES y cumplimiento en la captación de SR, información actualizada en el aplicativo SISTB.</p> <p>Se realizó asistencia técnica al talento humano de la red de laboratorios en todo lo relacionado con el área de micobacterias de acuerdo a lineamientos nacionales.</p>														

## PLAN DE DESARROLLO DEPARTAMENTAL 2016-2019 "UN NORTE PRODUCTIVO PARA TODOS"

SUBPROGRAMA:		2.4.6.1 Enfermedades emergentes, reemergentes y desatendidas					FINANCIACIÓN MILLONES DE \$										
META CUATRIENIO		VALOR CUATRIENIO	VALOR ESPERADO ACUMULADO 31-MAR-2017	VALOR FINAL ACUMULADO 31-MAR-2017	% CUMPLIMIENTO	% AVANCE CUATRIENIO	PRESUPUESTADO / EJECUTADO										
							DEPARTAMENTO					NACIÓN	MPIO	POS CONFLICTO	OTROS		
							R PROPIOS	REGALÍAS	REGALÍAS CTI	CRÉDITO	SGP						
376	Incrementar en un 30% la captación de sintomático respiratorio a nivel Departamental.	100,00%	31,25%	34,25%	109,6%	34,3%	2					\$30,84	\$60,00				

### IMPACTO POBLACIONAL

POR GRUPO ETARIO		Niños y Niñas de 0-5	5	Adolescentes 13-17	6	Adultos 25-62	80	TOTAL	185
		Niños y Niñas de 6-12	14	Jóvenes 18-24	50	3ra Edad 65 y más	30		
POR CONDICIÓN DE VULNERABILIDAD		Mujer jefe de hogar	12	Víctimas					
		Población en condición de Discapacidad	1	Etnias			2		

### ALCANCE TERRITORIAL

Municipios de la subregion norte,suroccidental, Area Metropolitana

### OBSERVACIONES Y COMENTARIOS

El día 24 de Marzo se conmemoró el día mundial de la tuberculosis con el Lema UNIDOS PARA PONER FIN A LA TB. Ese día en articulación con el Municipio de Cúcuta se realizó acto en el parque santander con la participación de las EAPB. Igualmente se capacitó a los estudiantes de enfermería de la UDES en tuberculosis. El lanzamiento del día Mundial se realizó en el Municipio de Chinácota, en un evento grandioso de participación comunitaria y de los gobernantes. En el primer trimestre se han captado 4000 SR, 58% más que en el año 2016. Se capacitó al 70% de los Coordinadores Municipales en lineamientos para el PAS 2017 y lineamientos de TB en lo programático. Se ha dado apoyo permanente al Municipio de Cúcuta en seguimiento a pacientes, y fortalecimiento administrativo y operativo con una profesional.



## PLAN DE DESARROLLO DEPARTAMENTAL 2016-2019 "UN NORTE PRODUCTIVO PARA TODOS"

SUBPROGRAMA:		2.4.6.1 Enfermedades emergentes, reemergentes y desatendidas					FINANCIACIÓN MILLONES DE \$									
META CUATRIENIO		VALOR CUATRIENIO	VALOR ESPERADO ACUMULADO 31-MAR-2017	VALOR FINAL ACUMULADO 31-MAR-2017	% CUMPLIMIENTO	% AVANCE CUATRIENIO	PRESUPUESTADO / EJECUTADO									
							DEPARTAMENTO					NACIÓN	MPIO	POS CONFLICTO	OTROS	
							R PROPIOS	REGALÍAS	REGALÍAS CTI	CRÉDITO	SGP					
377	Tasa de éxito terapéutico en casos pulmonares nuevos detectados con baciloscopia positiva superior al 85 %.	100,00%	31,25%	33,25%	106,4%	33,3%					\$25,84	\$97,00				●

### IMPACTO POBLACIONAL

POR GRUPO ETÁRIO	Niños y Niñas de 0-5		Adolescentes 13-17		Adultos 25-62		TOTAL	185
			5		6			
POR CONDICIÓN DE VULNERABILIDAD	Niños y Niñas de 6-12		Jóvenes 18-24		3ra Edad 65 y más			
			14		50		30	
POR CONDICIÓN DE VULNERABILIDAD	Mujer jefe de hogar		Víctimas					
			12					
POR CONDICIÓN DE VULNERABILIDAD	Población en condición de Discapacidad		Etnias					
			1					

### ALCANCE TERRITORIAL

Municipios de la subregion norte,suroccidental, Area Metropolitana

### OBSERVACIONES Y COMENTARIOS

Se realizaron 27 visita domiciliaria a los pacientes reportado como pérdida en el seguimiento  
 Se realizó acompañamiento y seguimiento mensual a 97 pacientes del programa a través del Call Center para fortalecer la adherencia al tratamiento,  
 Se gestionó ante el MSPS, el tratamiento antituberculosis sensible y resistente para garantizar el suministro a todo paciente diagnosticado en el Departamento  
 Se realizó seguimiento trimestral del stock de medicamento antitb en: IPS de 2 y,3 nivel de atención y 5 IPS de Atención integral en VIH  
 Se Realizó visita al INPEC para fortalecer el programa, capacitar al personal y asistencia técnica  
 Se realizó la mesa técnica de Coinfección TB/VIH con participación de actores como EAPB, IPS, SSM de Villa del Rosario, Cúcuta, los Patios y el Zulia,  
 Se realizó capacitación a la Sociedad Civil Organizada donde participaron ONG, Presidentes de Junta de Acción Comunal, Fundaciones, Defensa Civil, etc con el fin de empoderar a los actores para el apoyo al paciente con TB.  
 Se realizó seguimiento al HUEM en la operatividad del aplicativo SISTB, a los reportes de cultivos y pruebas moleculares y otros medios dx.  
 Se conformó la LIGA NORTESANTANDEREANA ANTITUBERCULOSA.

## PLAN DE DESARROLLO DEPARTAMENTAL 2016-2019 "UN NORTE PRODUCTIVO PARA TODOS"

SUBPROGRAMA:		2.4.6.1 Enfermedades emergentes, reemergentes y desatendidas					FINANCIACIÓN MILLONES DE \$									
META CUATRIENIO		VALOR CUATRIENIO	VALOR ESPERADO ACUMULADO 31-MAR-2017	VALOR FINAL ACUMULADO 31-MAR-2017	% CUMPLIMIENTO	% AVANCE CUATRIENIO	PRESUPUESTADO / EJECUTADO									
							DEPARTAMENTO					NACIÓN	MPIO	POS CONFLICTO	OTROS	
							R PROPIOS	REGALÍAS	REGALÍAS CTI	CRÉDITO	SGP					
378	Se logra mantener la discapacidad severa por enfermedad de Hansen (Lepra) entre los casos nuevos hasta llegar a una tasa de 5,3 por 1.000.000 de habitantes con	100,00%	31,25%	28,25%	90,4%	28,3%					\$38,54	\$103,86				●

### IMPACTO POBLACIONAL

POR GRUPO ETARIO	Niños y Niñas de 0-5		Adolescentes 13-17		Adultos 25-62		TOTAL	368
					22			
POR CONDICIÓN DE VULNERABILIDAD	Niños y Niñas de 6-12		Jóvenes 18-24		3ra Edad 65 y más			
				18		131		
POR CONDICIÓN DE VULNERABILIDAD	Mujer jefe de hogar		Víctimas					
				3				
Población en condición de Discapacidad								

### ALCANCE TERRITORIAL

Se realizó asistencia técnica a cuatro (4) IPS del Municipio de Cúcuta y a once (11) IPS de los Municipios de Villa Rosario, El Zulia, Los Patios, Puerto Santander, Tibú, Pamplona, Pamplonita, cacota, Mutiscua, Silos, Chitaga, basados en los lineamientos Nacionales de evaluación integral del paciente de Lepra.

Taller teórico practico dirigido a los coordinadores de salud pública en la Regional Ocaña (13 participantes), Regional Pamplona (22 participantes) y Municipio de Cúcuta (20 participantes) con énfasis en Lineamientos Nacionales y actividades enfocadas en la Estrategia de Rehabilitación Basada en comunidad.

En el Municipio de Villa Rosario se realizó Taller de capacitación teórico-práctico en Lepra dirigido a Médicos. Charla de sensibilización sobre Lepra para Enfermeros, Odontólogos, Bacteriólogos, Auxiliares y profesionales de apoyo contando con la participación de 67 asistentes.

Taller en el Municipio de Villa Rosario con pacientes de Lepra sobre POD (prevención de discapacidad) y Rehabilitación con la participación de 26 asistentes.

Talleres prácticos en Información en salud incluyendo la difusión de signos y síntomas: se realizó taller dirigido a estudiantes del Colegio Sagrados Corazones de Cúcuta (21 participantes) y dirigida a la Asociación de Adulto Mayor del Barrio Ospina Perez (69 participantes).

se realizó el apoyo y participación en el encuentro nacional de FeleHansen (Federación de pacientes afectados por Lepra) con la intervención de la Dra. Matilde Llanos y Dra. María Victoria Giraldo, con el tema de la situación de discapacidad en el departamento.

se realizó el apoyo y participación en el encuentro nacional de FeleHansen (Federación de pacientes afectados por Lepra) con la intervención de la Dra. Matilde Llanos y Dra. María Victoria Giraldo, con el tema de la situación de discapacidad en el departamento.

Conmemoración Día Mundial de la lucha contra la Lepra: Se lidero una campaña de comunicación regional que incluyo la entrega de volantes tipo tríptico para ser distribuidos en Alcaldías, IPS y EPS (con un arte disponible para reproducción a nivel local), mensajes claves para redes sociales y portales web y material sonoro (cuña radial) para apoyar la difusión de signos y síntomas. se realizó un foro en el Hotel Casablanca dirigido a profesionales de la Salud, estudiantes de la Universidad de Santander y pacientes y expacientes de Lepra con énfasis en signos y

### OBSERVACIONES Y COMENTARIOS

## PLAN DE DESARROLLO DEPARTAMENTAL 2016-2019 "UN NORTE PRODUCTIVO PARA TODOS"

SUBPROGRAMA:		2.4.6.1	Enfermedades emergentes, reemergentes y desatendidas				FINANCIACIÓN MILLONES DE \$									
META CUATRIENIO		VALOR CUATRIENIO	VALOR ESPERADO ACUMULADO 31-MAR-2017	VALOR FINAL ACUMULADO 31-MAR-2017	% CUMPLIMIENTO	% AVANCE CUATRIENIO	PRESUPUESTADO / EJECUTADO									
							DEPARTAMENTO					NACIÓN	MPIOS	POS CONFLICTO	OTROS	
							R PROPIOS	REGALÍAS	REGALÍAS CTI	CRÉDITO	SGP					
379	Se implementa la vigilancia a los programas de prevención y control de las infecciones Asociadas a la atención en Salud- IAAS y a la resistencia antimicrobiana en el 100% de	100,00%	31,25%	29,25%	93,6%	29,3%	\$ 244.242					\$ 89,72				

### IMPACTO POBLACIONAL

POR GRUPO ETARIO	Niños y Niñas de 0-5		NA	Adolescentes 13-17		NA	Adultos 25-62		NA	TOTAL	NA
	Niños y Niñas de 6-12		NA	Jóvenes 18-24		NA	3ra Edad 65 y más		NA		
POR CONDICIÓN DE VULNERABILIDAD	Mujer jefe de hogar		NA	Víctimas		NA			NA		
	Población en condición de Discapacidad		NA	Etnias		NA			NA		

### ALCANCE TERRITORIAL

Activación de la Vigilancia de la Resistencia de Infecciones Asociadas a Atención en Salud IAAS a través de la implementación del Software Whonet en las Instituciones Hospital Erasmo Meoz, Hospital Emiro Quintero Cañizares, Clínica San José, Clínica Metropolitana, Clínica Unipamplona, Clínica Norte, Clínica La Salle y Clínica Santa Ana y la Clínica Medical Duarte. La ESE Hospital San Juan de Dios de Pamplona no esta realizando analisis actualmente.  
 Se identifica la presencia de Candida auris en el Departamento a traves del software Whonet.  
 En los nuevos lineamientos de Vigilancia en Salud Pública para el año 2016 se incluyó al SIVIGILA los nuevos eventos de Infecciones Asociadas a Dispositivos 353 y Infecciones Asociadas a Consumo de Antibióticos 354 que corresponden a infecciones Asociadas a la atención en Salud- IAAS. Las IPS que están obligadas a notificar son las que manejan servicios de UCI para lo cual se desarrollaron talleres de capacitación para la implementación de su vigilancia.

### OBSERVACIONES Y COMENTARIOS

## PLAN DE DESARROLLO DEPARTAMENTAL 2016-2019 "UN NORTE PRODUCTIVO PARA TODOS"

SUBPROGRAMA:		2.4.6.2	Enfermedades inmunoprevenibles				FINANCIACIÓN MILLONES DE \$								
META CUATRIENIO		VALOR CUATRIENIO	VALOR ESPERADO ACUMULADO 31-MAR-2017	VALOR FINAL ACUMULADO 31-MAR-2017	% CUMPLIMIENTO	% AVANCE CUATRIENIO	PRESUPUESTADO / EJECUTADO								
							DEPARTAMENTO					NACIÓN	MPIO	POS CONFLICTO	OTROS
							R PROPIOS	REGALÍAS	REGALÍAS CTI	CRÉDITO	SGP				
380	Mantener en el 95% o más de cobertura en todos los biológicos que hacen parte del esquema nacional, en la poblaciones objeto del programa	95%	119%	93%	78,0%	97,5%					\$ 15,34				

### IMPACTO POBLACIONAL

POR GRUPO ETARIO	Niños y Niñas de 0-5		14318	Adolescentes 13-17		Adultos 25-62		5473	TOTAL	24.958
		Niños y Niñas de 6-12			Jóvenes 18-24		3ra Edad 65 y más			
POR CONDICIÓN DE VULNERABILIDAD	Mujer jefe de hogar			Víctimas						
	Población en condición de Discapacidad			Etnias						

### ALCANCE TERRITORIAL

Se mantiene la disponibilidad del biológico e insumos críticos a nivel nacional de acuerdo a las necesidades de los 40 municipios y despacho de los biológicos a los 40 municipios en esta vigencia se han presentado inconvenientes en el despacho de los Biológicos de Triple Viral y Neumococo por no disponibilidad con oportunidad del mismo a nivel de MSPS

Se brindo asistencia técnica a los municipios de: La Esperanza, Cachira, La Playa, Mutiscua, Silos, Cucutilla, Sardinata, Tarra, Ragonvalia, Herran, Toledo, El Zulia

Se garantiza el mantenimiento preventivo y correctivo de los equipos de red de frío del centro de acopio Departamental y se ha realizado seguimiento del mismo en las IPS a las cuales se les ha realizado asistencia técnica.

Se han organizado acciones, se han ajustado, enviado los lineamientos para la ejecución de la jornada nacional de vacunación: 1 jornada Nacional de Vacunación "Promocionemos La Vacunación" realizada el 21 de enero de 2017

Al primer trimestre el Departamento alcanzo la meta mas del 95% en los biológicos trazadores (3ras de Pentavalente, 2das de Rotavirus y Neumococo en menores de 1 año, y Triple Viral, Hepatitis A) el unico biológico que quedo por debajo de la meta fue el de BCG.

TOTAL DEPARTAMENTO	Meta de Menores de 1 año	BCG (Dosis de RN)		PENTAVALENTE (DPT - HB - Hib)		ROTAVIRUS (2a Dosis)		NEUMOCOCO (2a Dosis)		Meta de 1 año	TRIPLE VIRAL		HEPATITIS A	
		VACUNADOS	COBERTURA	VACUNADOS	COBERT	VACUNA	COBER	VACUNADOS	COBERTURA		VACUNADOS	COBERTURA		
		23.615	5.005	21,2	5.925	25,1	5.749	24,3	5.975		25,3	23.996	5.888	24,5

### OBSERVACIONES Y COMENTARIOS

Las coberturas logradas se notificaron a cada uno de los Alcaldes de los 40 municipios y Gerente de las ESEs

## PLAN DE DESARROLLO DEPARTAMENTAL 2016-2019 "UN NORTE PRODUCTIVO PARA TODOS"

SUBPROGRAMA:		2.4.6.2		Enfermedades inmunoprevenibles													
META CUATRIENIO		VALOR CUATRIENIO	VALOR ESPERADO ACUMULADO 31-MAR-2017	VALOR FINAL ACUMULADO 31-MAR-2017	% CUMPLIMIENTO	% AVANCE CUATRIENIO	FINANCIACIÓN MILLONES DE \$										
							PRESUPUESTADO / EJECUTADO										
							DEPARTAMENTO					NACIÓN	MPIO	POS CONFLICTO	OTROS		
R PROPIOS	REGALÍAS	REGALÍAS CTI	CRÉDITO	SGP													
381	El 100% IPS vacunadoras de la red pública y privada contarán con el sistema de información nominal funcionando.	100,00%	31,25%	25,25%	80,8%	25,3%	18					\$ 25,35					●

### IMPACTO POBLACIONAL

POR GRUPO ETARIO	Niños y Niñas de 0-5		NA	Adolescentes 13-17		NA	Adultos 25-62		NA	TOTAL	NA
	Niños y Niñas de 6-12		NA	Jóvenes 18-24		NA	3ra Edad 65 y más		NA		
POR CONDICIÓN DE VULNERABILIDAD	Mujer jefe de hogar		NA	Víctimas		NA			NA		
	Población en condición de Discapacidad		NA	Etnias		NA			NA		

### ALCANCE TERRITORIAL

Asistencia técnica a los profesionales y auxiliares de las IPS del Departamento en las falencias que presenta el PAIWEB.

Se ha solicitado asesoría a nivel de MSPS para resolver los inconvenientes presentados en el PAIWEB.

Se ha logrado que lo reportado en los informes mensuales de vacunación del 2017 este incluido en el PAIWEB.

### OBSERVACIONES Y COMENTARIOS

## PLAN DE DESARROLLO DEPARTAMENTAL 2016-2019 "UN NORTE PRODUCTIVO PARA TODOS"

SUBPROGRAMA:		2.4.6.3		Enfermedades endo-epidémicas				FINANCIACIÓN MILLONES DE \$								
META CUATRIENIO		VALOR CUATRIENIO	VALOR ESPERADO ACUMULADO 31-MAR-2017	VALOR FINAL ACUMULADO 31-MAR-2017	% CUMPLIMIENTO	% AVANCE CUATRIENIO	PRESUPUESTADO / EJECUTADO									
							DEPARTAMENTO					NACIÓN	MPIO	POS CONFLICTO	OTROS	
							R PROPIOS	REGALÍAS	REGALÍAS CTI	CRÉDITO	SGP					
382	Se ha formulado la política pública Departamental EGI -estrategia de gestión integrada para la promoción de la salud, prevención, vigilancia control de las ETV e	25,00%	6,25%	6,25%	100,0%	25,0%	\$ 30,10				\$1.494,89	\$1.417,52				●

### IMPACTO POBLACIONAL

POR GRUPO ETARIO	Niños y Niñas de 0-5		Adolescentes 13-17		Adultos 25-62		TOTAL	738.597
		126642	63594	298561				
POR CONDICIÓN DE VULNERABILIDAD	Niños y Niñas de 6-12		Jóvenes 18-24		3ra Edad 65 y más			
		115984	86254	47562				
POR CONDICIÓN DE VULNERABILIDAD	Mujer jefe de hogar		Víctimas					
		175692	116.436					
POR CONDICIÓN DE VULNERABILIDAD	Población en condición de Discapacidad		Etnias					
		26688						

### ALCANCE TERRITORIAL

Adopción de la estrategia en 38 municipios, mediante emisión de acto administrativo.

Actualización del equipo en salud EGI-ETV en 4 municipios, mediante acta de conformación del equipo con participación de actores interinstitucionales.

Adaptación de la estrategia en 10 municipios, mediante ajuste de documento Estrategia EGI-ETV según pertinencia epidemiológica municipal.

Se Realiza coordinación de acciones promocionales sectorial e intersectorial en 643 establecimientos especiales (IPS, Instituciones educativas, hogares de ICBF, cementerios) con Educación sanitaria y control físico en criaderos del vector Aedes aegypti, que disminuya la exposición y vulnerabilidad para adquirir enfermedades transmisibles en el Departamento.

Se realizó 12.179 visitas domiciliarias para educación sanitaria, con un total de 15.027 habitantes sencibilizados.

### OBSERVACIONES Y COMENTARIOS

## PLAN DE DESARROLLO DEPARTAMENTAL 2016-2019 "UN NORTE PRODUCTIVO PARA TODOS"

SUBPROGRAMA:		2.4.6.3	Enfermedades endo-epidémicas				FINANCIACIÓN MILLONES DE \$									
META CUATRIENIO		VALOR CUATRIENIO	VALOR ESPERADO ACUMULADO 31-MAR-2017	VALOR FINAL ACUMULADO 31-MAR-2017	% CUMPLIMIENTO	% AVANCE CUATRIENIO	PRESUPUESTADO / EJECUTADO									
							DEPARTAMENTO					NACIÓN	MPIOS	POS CONFLICTO	OTROS	
							R PROPIOS	REGALÍAS	REGALÍAS CTI	CRÉDITO	SGP					
383	Se ha formulado la política pública Departamental EGI -Estrategia de Gestión Integrada para la, Promoción de la salud, prevención, vigilancia y control de las	100,00%	17,50%	16,50%	94,3%	16,5%	18				\$60,77					●

### IMPACTO POBLACIONAL

POR GRUPO ETARIO	Niños y Niñas de 0-5	126642	Adolescentes 13-17	63594	Adultos 25-62	298561	TOTAL	738.597
		Niños y Niñas de 6-12	115984	Jóvenes 18-24	86254	3ra Edad 65 y más		
POR CONDICIÓN DE VULNERABILIDAD	Mujer jefe de hogar	175692	Víctimas	116.436				
	Población en condición de Discapacidad	26688	Etnias					

### ALCANCE TERRITORIAL

Se mantiene la conformación del equipo de trabajo en salud de la Estrategia de gestión Integrada (EGI) de las enfermedades transmitidas por vectores ETV y Zoonosis del Departamento Norte de Santander.

Se desarrolló El Primer Consejo Técnico Departamental de Zoonosis, sobre evaluación de la situación de rabia silvestre en los municipios de Toledo y Chitaga, en donde se toma en consideración los factores de riesgo sobre la comunidad UWA. Se atendieron los tres focos de rabia silvestre presentados en Chitaga, Toledo y Arboledas.

Se realizó seguimiento a la gestión del bien inmueble, para apoyar el desarrollo de jornadas de vacunación antirrábica animal, estableciendo el documento proyecto en metodología MGA. Se da continuidad a los Convenios Interadministrativos con la Secretaría de Salud de Cucuta y la Universidad de Pamplona.

Se estableció el seguimiento al aplicativo WEB para el reporte de entidades privadas sobre la información de interés en zoonosis.

Gestión de Insumos Críticos ante el Ministerio de la Protección Social.

### OBSERVACIONES Y COMENTARIOS

## PLAN DE DESARROLLO DEPARTAMENTAL 2016-2019 "UN NORTE PRODUCTIVO PARA TODOS"

SUBPROGRAMA:		2.4.6.3	Enfermedades endo-epidémicas				FINANCIACIÓN MILLONES DE \$											
META CUATRIENIO		VALOR CUATRIENIO	VALOR ESPERADO ACUMULADO 31-MAR-2017	VALOR FINAL ACUMULADO 31-MAR-2017	% CUMPLIMIENTO	% AVANCE CUATRIENIO	PRESUPUESTADO / EJECUTADO											
							DEPARTAMENTO					NACIÓN	MPIO	POS CONFLICTO	OTROS			
							R PROPIOS	REGALÍAS	REGALÍAS CTI	CRÉDITO	SGP							
384	Se fortalece en un 100% el componente de inteligencia epidemiológica (100% en los 40 municipios y 100% en los puestos centinelas activos), como parte de la estrategia de	100,00%	31,25%	29,25%	93,6%	29,3%								\$ 194,03				\$ 83,14

### IMPACTO POBLACIONAL

POR GRUPO ETARIO	Niños y Niñas de 0-5		Adolescentes 13-17		Adultos 25-62		TOTAL	0
	Niños y Niñas de 6-12		Jóvenes 18-24		3ra Edad 65 y más			
POR CONDICIÓN DE VULNERABILIDAD	Mujer jefe de hogar		Víctimas					
	Población en condición de Discapacidad		Etnias					

### ALCANCE TERRITORIAL

Capacitación a los bacteriólogos de la ESE Centro y Suroriental con el fin de contener el brote de Leishmaniasis cutánea en los municipios Salazar, Arboleas, Gramalote, Santiago, Durania, Chinacota, Bochalema. Se realiza el control de calidad a 378 láminas de frotis de leishmania para confirmar el diagnóstico de las IPS.

### OBSERVACIONES Y COMENTARIOS



## PLAN DE DESARROLLO DEPARTAMENTAL 2016-2019 "UN NORTE PRODUCTIVO PARA TODOS"

SUBPROGRAMA:		2.4.6.3	Enfermedades endo-epidémicas				FINANCIACIÓN MILLONES DE \$																	
META CUATRIENIO		VALOR CUATRIENIO	VALOR ESPERADO ACUMULADO 31-MAR-2017	VALOR FINAL ACUMULADO 31-MAR-2017	% CUMPLIMIENTO	% AVANCE CUATRIENIO	PRESUPUESTADO / EJECUTADO																	
							DEPARTAMENTO					NACIÓN	MPIO	POS CONFLICTO	OTROS									
							R PROPIOS	REGALÍAS	REGALÍAS CTI	CRÉDITO	SGP													
385	Se logra la interrupción de la transmisión del tripanosoma cruzi por el Rhodnius prolixus (Chagas) vector domiciliado en 13 de los municipios endémicos.	100,00%	21,25%	21,25%	100,0%	21,3%												\$ 757,58	\$ 1.000,00					●

### IMPACTO POBLACIONAL

POR GRUPO ETARIO		Niños y Niñas de 0-5		Adolescentes 13-17		Adultos 25-62		TOTAL	4.752
			535		438		2489		
		Niños y Niñas de 6-12		Jóvenes 18-24		3ra Edad 65 y más		367	
POR CONDICIÓN DE VULNERABILIDAD		Mujer jefe de hogar		Víctimas					
		Población en condición de Discapacidad		Etnias					

### ALCANCE TERRITORIAL

Se encuentra programado el municipio de San Cayetano toma de muestras y realizacion de capacitaciones sobre Chagas.

### OBSERVACIONES Y COMENTARIOS

*EJE TEMÁTICO*

**2.4 SALUD PARA LA PRODUCTIVIDAD**

*PROGRAMA*

**2.4.7 DIMENSIÓN SALUD PÚBLICA EN EMERGENCIAS Y DESASTRES**

## PLAN DE DESARROLLO DEPARTAMENTAL 2016-2019 "UN NORTE PRODUCTIVO PARA TODOS"

SUBPROGRAMA:		2.4.7.1. Gestión integral de riesgos en emergencias y desastres					FINANCIACIÓN MILLONES DE \$								
META CUATRIENIO		VALOR CUATRIENIO	VALOR ESPERADO ACUMULADO 31-MAR-2017	VALOR FINAL ACUMULADO 31-MAR-2017	% CUMPLIMIENTO	% AVANCE CUATRIENIO	PRESUPUESTADO / EJECUTADO								
							DEPARTAMENTO					NACIÓN	MPIO	POS CONFLICTO	OTROS
							R PROPIOS	REGALÍAS	REGALÍAS CTI	CRÉDITO	SGP				
386	Realizar en el 100% de los municipios el seguimiento y evaluación de la implementación del Plan Municipal de Gestión Integral del Riesgo de desastres.	100%	30%	30%	100,0%	30,0%									63

### IMPACTO POBLACIONAL

POR GRUPO ETARIO	Niños y Niñas de 0-5		Adolescentes 13-17		Adultos 25-62		TOTAL	1.271.340
		141081		132181		530800		
POR CONDICIÓN DE VULNERABILIDAD	Niños y Niñas de 6-12		Jóvenes 18-24		3ra Edad 65 y más			
		294379		137685		35214		
POR CONDICIÓN DE VULNERABILIDAD	Mujer jefe de hogar		Víctimas					
POR CONDICIÓN DE VULNERABILIDAD	Población en condición de Discapacidad		Etnias					

### ALCANCE TERRITORIAL

Dimension Salud Publica en Emergencias y Desastres; en el marco de sus componentes de gestión y respuesta del sector salud, se articula con el consejo departamental de gestión del riesgo, verificando la descripción del panorama de riesgos descritos para cada uno de los municipios y los planes de contingencia respectivos con el 100% de la capacidad instalada del sector a nivel local, realizando fortalecimiento y mitigando la vulnerabilidad mediante asistencia técnica.

### OBSERVACIONES Y COMENTARIOS

## PLAN DE DESARROLLO DEPARTAMENTAL 2016-2019 "UN NORTE PRODUCTIVO PARA TODOS"

SUBPROGRAMA:		2.4.7.1. Gestión integral de riesgos en emergencias y desastres					FINANCIACIÓN MILLONES DE \$																
META CUATRIENIO		VALOR CUATRIENIO	VALOR ESPERADO ACUMULADO 31-MAR-2017	VALOR FINAL ACUMULADO 31-MAR-2017	% CUMPLIMIENTO	% AVANCE CUATRIENIO	PRESUPUESTADO / EJECUTADO																
							DEPARTAMENTO					NACIÓN	MPIOS	POS CONFLICTO	OTROS								
							R PROPIOS	REGALÍAS	REGALÍAS CTI	CRÉDITO	SGP												
387	Realizar en un 100% el seguimiento en los 3 Municipios con paso fronterizo (Cúcuta, Villa del Rosario, Puerto Santander) en la aplicabilidad del reglamento sanitario	100%	30%	30%	100%	30%												\$ 57,69					●

### IMPACTO POBLACIONAL

POR GRUPO ETARIO	Niños y Niñas de 0-5		Adolescentes 13-17		Adultos 25-62		TOTAL	750.088
		83237		77986		313172		
POR CONDICIÓN DE VULNERABILIDAD	Niños y Niñas de 6-12		Jóvenes 18-24		3ra Edad 65 y más		TOTAL	750.088
		173683		81234		20776		
	Mujer jefe de hogar		Víctimas					
	Población en condición de Discapacidad		Etnias					

### ALCANCE TERRITORIAL

Identificación e intervención de factores de riesgo para introducción de eventos de salud pública de interés internacional a semana epidemiológica 12 (enero a marzo) de 2017.  
 Asistencia técnica a municipios de frontera en lineamientos relacionados con el Reglamento Sanitario Internacional RSI.  
 Dos Comités seccionales de sanidad portuaria con participación de actores sectoriales con competencias en sanidad portuaria (DIAN, ICA, Migración, Policía Nacional, Aeronáutica Civil, Aeropuerto y CRUE).

### OBSERVACIONES Y COMENTARIOS

## PLAN DE DESARROLLO DEPARTAMENTAL 2016-2019 "UN NORTE PRODUCTIVO PARA TODOS"

SUBPROGRAMA:		2.4.7.1. Gestión integral de riesgos en emergencias y desastres					FINANCIACIÓN MILLONES DE \$														
META CUATRIENIO		VALOR CUATRIENIO	VALOR ESPERADO ACUMULADO 31-MAR-2017	VALOR FINAL ACUMULADO 31-MAR-2017	% CUMPLIMIENTO	% AVANCE CUATRIENIO	PRESUPUESTADO / EJECUTADO														
							DEPARTAMENTO					NACIÓN	MPIOS	POS CONFLICTO	OTROS						
							R PROPIOS	REGALÍAS	REGALÍAS CTI	CRÉDITO	SGP										
388	Realizar en el 100% de las ESEs del departamento el seguimiento y evaluación de la implementación del Plan de Gestión Integral del Riesgo de desastres.	16	12	12	100,0%	75,0%															●

### IMPACTO POBLACIONAL

POR GRUPO ETARIO	Niños y Niñas de 0-5		Adolescentes 13-17		Adultos 25-62		TOTAL	1.271.340
		141081		132181		530800		
POR CONDICIÓN DE VULNERABILIDAD	Niños y Niñas de 6-12		Jóvenes 18-24		3ra Edad 65 y más			
		294379		137685		35214		
POR CONDICIÓN DE VULNERABILIDAD	Mujer jefe de hogar		Víctimas					
POR CONDICIÓN DE VULNERABILIDAD	Población en condición de Discapacidad		Etnias					

### ALCANCE TERRITORIAL

La Dimensión Salud Pública en Emergencias y Desastres, en el marco de la política Hospitales Seguros Frente a Desastres se encarga de realizar la evaluación de los Planes Hospitalarios de Emergencias, así como la aplicación del instrumento Índice de seguridad Hospitalaria; se verifica los protocolos de respuesta frente al panorama de riesgos de cada municipio según área de influencia de las 16 Empresas Sociales del Estado.

### OBSERVACIONES Y COMENTARIOS

## PLAN DE DESARROLLO DEPARTAMENTAL 2016-2019 "UN NORTE PRODUCTIVO PARA TODOS"

SUBPROGRAMA:		2.4.7.1. Gestión integral de riesgos en emergencias y desastres					FINANCIACIÓN MILLONES DE \$										
META CUATRIENIO		VALOR CUATRIENIO	VALOR ESPERADO ACUMULADO 31-MAR-2017	VALOR FINAL ACUMULADO 31-MAR-2017	% CUMPLIMIENTO	% AVANCE CUATRIENIO	PRESUPUESTADO / EJECUTADO										
							DEPARTAMENTO					NACIÓN	MPIOS	POS CONFLICTO	OTROS		
							R PROPIOS	REGALÍAS	REGALÍAS CTI	CRÉDITO	SGP						
389	Seguimiento a la red hospitalaria de la capacidad instalada de hemoderivados y la referencia en un 80% de suministros de sangre y componentes sanguíneos seguros y	80%	65%	65%	100%	81%											\$ 20,00

### IMPACTO POBLACIONAL

	POR GRUPO ETARIO	Niños y Niñas de 0-5		Adolescentes 13-17		Adultos 25-62		TOTAL	1.271.340
			Niños y Niñas de 6-12	141081	294379	132181	137685		
	POR CONDICIÓN DE VULNERABILIDAD	Mujer jefe de hogar		Víctimas					
		Población en condición de Discapacidad			Etnias				

### ALCANCE TERRITORIAL

se realizan visitas de investigación de coacción de donantes a los bancos de Sangre de la Clínica San José y ESE Hospital Erasmo Meoz  
Se realiza videoconferencia con funcionarios del INS, Coordinadores de Bancos de Sangre y Servicios transfusionales para análisis de indicadores.

### OBSERVACIONES Y COMENTARIOS

## PLAN DE DESARROLLO DEPARTAMENTAL 2016-2019 "UN NORTE PRODUCTIVO PARA TODOS"

SUBPROGRAMA:		2.4.7.2 Respuesta en salud ante situaciones de urgencia, emergencias en salud y desastres.					FINANCIACIÓN MILLONES DE \$										
META CUATRIENIO		VALOR CUATRIENIO	VALOR ESPERADO ACUMULADO 31-MAR-2017	VALOR FINAL ACUMULADO 31-MAR-2017	% CUMPLIMIENTO	% AVANCE CUATRIENIO	PRESUPUESTADO / EJECUTADO										
							DEPARTAMENTO					NACIÓN	MPIO	POS CONFLICTO	OTROS		
							R PROPIOS	REGALÍAS	REGALÍAS CTI	CRÉDITO	SGP						
390	Seguimiento a la red hospitalaria de la capacidad instalada de hemoderivados y la referencia en un 80% de suministros de sangre y componentes sanguíneos seguros y	80%	65%	65%	100,0%	81,3%											\$ 20,00

### IMPACTO POBLACIONAL

POR GRUPO ETARIO	Niños y Niñas de 0-5		Adolescentes 13-17		Adultos 25-62		TOTAL	1.271.340
		141081		132181		530800		
POR CONDICIÓN DE VULNERABILIDAD	Niños y Niñas de 6-12		Jóvenes 18-24		3ra Edad 65 y más			
		294379		137685		35214		
POR CONDICIÓN DE VULNERABILIDAD	Mujer jefe de hogar		Víctimas					
	Población en condición de Discapacidad		Etnias					

### ALCANCE TERRITORIAL

se realizan visitas de investigación de coacción de donantes a los bancos de Sangre de la Clínica San José y ESE Hospital Erasmo Meoz  
 Se realiza videoconferencia con funcionarios del INS, Coordinadores de Bancos de Sangre y Servicios transfusionales para análisis de indicadores.

### OBSERVACIONES Y COMENTARIOS

*EJE TEMÁTICO*

**2.4 SALUD PARA LA PRODUCTIVIDAD**

*PROGRAMA*

**2.4.8 DIMENSIÓN SALUD Y AMBITO LABORAL**



## PLAN DE DESARROLLO DEPARTAMENTAL 2016-2019 "UN NORTE PRODUCTIVO PARA TODOS"

SUBPROGRAMA:		2.4.8.1	Seguridad y salud en el trabajo				FINANCIACIÓN MILLONES DE \$											
META CUATRIENIO		VALOR CUATRIENIO	VALOR ESPERADO ACUMULADO 31-MAR-2017	VALOR FINAL ACUMULADO 31-MAR-2017	% CUMPLIMIENTO	% AVANCE CUATRIENIO	PRESUPUESTADO / EJECUTADO											
							DEPARTAMENTO					NACIÓN	MPIO	POS CONFLICTO	OTROS			
							R PROPIOS	REGALÍAS	REGALÍAS CTI	CRÉDITO	SGP							
391	Se logra fortalecer en por lo menos el 60% de los Municipios las instancias de gestion intersectorial	60,0%	12,5%	12,5%	100,0%	20,8%	\$ 2,20					\$81,71						

### IMPACTO POBLACIONAL

POR GRUPO ETARIO	Niños y Niñas de 0-5		84277	Adolescentes 13-17		71180	Adultos 25-62		316887	TOTAL	711.328
	Niños y Niñas de 6-12		95689	Jóvenes 18-24		92178	3ra Edad 65 y más		51117		
POR CONDICIÓN DE VULNERABILIDAD	Mujer jefe de hogar		187924	Víctimas		118.497					
	Población en condición de Discapacidad		26688	Etnias							

### ALCANCE TERRITORIAL

Asistencia técnica a los 40 municipios en lineamientos para el desarrollo del PTS en la Dimensión de Salud y Ámbito Laboral  
 Seguimiento y evaluación a los PTS en la Dimensión en 18 municipios  
 Socialización de norma de afiliación al Sistema General de riesgos Laborales, con las Madres FAMI y trabajadores de manufactura en el Municipio de Los patios.

### OBSERVACIONES Y COMENTARIOS

Asistencia técnica a los 40 municipios en lineamientos para el desarrollo del PTS en la Dimensión de Salud y Ámbito Laboral, Seguimiento y evaluación a los PTS en la Dimensión en los 18 municipios, realizando socialización de norma de afiliación al Sistema General de riesgos Laborales, con las Madres FAMI y trabajadores de manufactura en el Municipio de Los patios.  
 Se participó en comité seccional de seguridad y salud en el trabajo, donde se estableció el plan de acción vigencia 2017

## PLAN DE DESARROLLO DEPARTAMENTAL 2016-2019 "UN NORTE PRODUCTIVO PARA TODOS"

SUBPROGRAMA:		2.4.8.1 Seguridad y salud en el trabajo					FINANCIACIÓN MILLONES DE \$										
META CUATRIENIO		VALOR CUATRIENIO	VALOR ESPERADO ACUMULADO 31-MAR-2017	VALOR FINAL ACUMULADO 31-MAR-2017	% CUMPLIMIENTO	% AVANCE CUATRIENIO	PRESUPUESTADO / EJECUTADO										
							DEPARTAMENTO					NACIÓN	MPIO	POS CONFLICTO	OTROS		
							R PROPIOS	REGALÍAS	REGALÍAS CTI	CRÉDITO	SGP						
392	Se logra en el 80% de los Municipios asegurar las acciones de promoción de la salud y prevención de riesgos laborales en la población del sector informal de la economía	80%	25%	25%	100,0%	31,3%						\$61,35					●

### IMPACTO POBLACIONAL

POR GRUPO ETARIO	Niños y Niñas de 0-5		Adolescentes 13-17		Adultos 25-62		TOTAL	1.044.437
			84277		71180			
POR CONDICIÓN DE VULNERABILIDAD	Niños y Niñas de 6-12		Jóvenes 18-24		3ra Edad 65 y más			
			95689		92178		51117	
	Mujer jefe de hogar		Víctimas					
			187924		118.497			
	Población en condición de Discapacidad		Etnias					
		26688						

### ALCANCE TERRITORIAL

Se realizaron 48 inspecciones a establecimientos de ámbitos laborales de comercio en 9 municipios.  
 Se realizó actualización de censo de establecimientos de comercio en riesgos laborales en los municipios de Abrego, San calixto, Villa del Rosario, Los patios, El zulía  
 Aplicación de 28 encuestas de evaluación de riesgos sanitarios y ocupacionalesde ámbitos laborales en los municipios de Los Patios y Villa del Rosario.

### OBSERVACIONES Y COMENTARIOS

Se realizó actualización de censo de establecimientos de comercio en riesgos laborales en los municipios de Abrego, San calixto, Villa del Rosario, Los patios, El zulía  
 Aplicación de 28 encuestas de evaluación de riesgos sanitarios y ocupacionalesde ámbitos laborales en los municipios de Los Patios y Villa del Rosario.  
 Se realizaron 48 acciones de promoción y prevención a la población trabajadora según factores de riesgos determinados en los diagnosticos en ambitos laborales en 13 municipios(Abrego, Bochalema,Bucarasica, Chinacota, Cucuta,Durania,El Carmen, El Zulía, Los Patios,Ocaña, San Calixto, Villa del Rosario y Sardinata)

## PLAN DE DESARROLLO DEPARTAMENTAL 2016-2019 "UN NORTE PRODUCTIVO PARA TODOS"

SUBPROGRAMA:		2.4.8.2	Situaciones prevalentes de origen laboral				FINANCIACIÓN MILLONES DE \$																
META CUATRIENIO		VALOR CUATRIENIO	VALOR ESPERADO ACUMULADO 31-MAR-2017	VALOR FINAL ACUMULADO 31-MAR-2017	% CUMPLIMIENTO	% AVANCE CUATRIENIO	PRESUPUESTADO / EJECUTADO																
							DEPARTAMENTO					NACIÓN	MPIO	POS CONFLICTO	OTROS								
							R PROPIOS	REGALÍAS	REGALÍAS CTI	CRÉDITO	SGP												
393	Se establece la línea base de las enfermedades laborales, diagnosticadas por cada 100,000 trabajadores afiliados al sistema general de riesgos laborales, en	100,00%	0,00%	0,00%	#¡DIV/0!	0,0%																	

### IMPACTO POBLACIONAL

POR GRUPO ETARIO	Niños y Niñas de 0-5		84277	Adolescentes 13-17		71180	Adultos 25-62		316887	TOTAL	1.044.437
		Niños y Niñas de 6-12		95689	Jóvenes 18-24		92178	3ra Edad 65 y más			
POR CONDICIÓN DE VULNERABILIDAD	Mujer jefe de hogar		187924	Víctimas		118.497					
	Población en condición de Discapacidad		26688	Etnias							

### ALCANCE TERRITORIAL

Capacitación en el protocolo de notificación en la E.S.E.s de Villa del Rosario y El Zulia con el personal encargado de las notificaciones

Seguimiento a los eventos de vigilancia epidemiológica ocupacional en 15 municipios de ( Ocaña, El Carmen, Bochalema, Arboledas, Salazar, Tibu, Puerto Santander, Pamplona, Pamplonita, Abrego, Hacari, Convención, Teorama, Villa del Rosario, Toledo), que se presentaron durante el primer trimestre, de igual manera se realiza el seguimiento la vigilancia a los 39 municipios.

### OBSERVACIONES Y COMENTARIOS

*EJE TEMÁTICO*

**2.4 SALUD PARA LA PRODUCTIVIDAD**

*PROGRAMA*

**2.4.9 DIMENSIÓN TRANSVERSAL GESTIÓN DIFERENCIAL DE POBLACIONES  
VULNERABLES**

## PLAN DE DESARROLLO DEPARTAMENTAL 2016-2019 "UN NORTE PRODUCTIVO PARA TODOS"

SUBPROGRAMA:		2.4.9.1 Desarrollo integral de las niñas, niños y adolescentes					FINANCIACIÓN MILLONES DE \$										
META CUATRIENIO		VALOR CUATRIENIO	VALOR ESPERADO ACUMULADO 31-MAR-2017	VALOR FINAL ACUMULADO 31-MAR-2017	% CUMPLIMIENTO	% AVANCE CUATRIENIO	PRESUPUESTADO / EJECUTADO										
							DEPARTAMENTO					NACIÓN	MPIO	POS CONFLICTO	OTROS		
							R PROPIOS	REGALÍAS	REGALÍAS CTI	CRÉDITO	SGP						
394	Promover en el 100% de los municipios el desarrollo de acciones intersectoriales a favor de los niños, niñas y adolescentes	100%	31,25%	30,25%	96,8%	30,3%					\$23,10						●

### IMPACTO POBLACIONAL

POR GRUPO ETARIO	Niños y Niñas de 0-5	91785	Adolescentes 13-17	83817	Adultos 25-62	TOTAL	344.704
		Niños y Niñas de 6-12	169102	Jóvenes 18-24			
POR CONDICIÓN DE VULNERABILIDAD	Mujer jefe de hogar		Víctimas				
	Población en condición de Discapacidad		Etnias				

### ALCANCE TERRITORIAL

1. Concertación con la secretaria de educación, planeación, desarrollo social e ICBF para realizar trabajo articulado en la primera infancia en el proyecto de TRANSICION ES UNA NOTA Y TRANSICIONES ARMONICAS.
2. Se gestiona el desarrollo de un diplomado en AIEPI Clínico para los profesionales de salud de los 40 municipios del departamento para disminuir la morbilidad y mortalidad en menores de 5 años.
3. Se gestiona simuladores para capacitación a médicos y enfermeros de SSO en los municipios del departamento en ayudando bebés a respirar.
4. Se articula con ICBF para la capacitación del recurso humano que acompaña a las madres comunitarias.

### OBSERVACIONES Y COMENTARIOS

1. Se iniciara capacitación a los médicos y enfermeras de SSO el 25 de abril de 2017 en ayudando bebés a respirar para prevenir la mortalidad neonatal.

## PLAN DE DESARROLLO DEPARTAMENTAL 2016-2019 "UN NORTE PRODUCTIVO PARA TODOS"

SUBPROGRAMA:		2.4.9.2	Envejecimiento y vejez				FINANCIACIÓN MILLONES DE \$																	
META CUATRIENIO		VALOR CUATRIENIO	VALOR ESPERADO ACUMULADO 31-MAR-2017	VALOR FINAL ACUMULADO 31-MAR-2017	% CUMPLIMIENTO	% AVANCE CUATRIENIO	PRESUPUESTADO / EJECUTADO																	
							DEPARTAMENTO					NACIÓN	MPIO	POS CONFLICTO	OTROS									
							R PROPIOS	REGALÍAS	REGALÍAS CTI	CRÉDITO	SGP													
395	El 40% de los Municipios participan en el proceso de implementación, seguimiento de las políticas públicas de envejecimiento y vejez y de apoyo y fortalecimiento a las	16	8	8	100%	50%													\$ 7,00					●

### IMPACTO POBLACIONAL

POR GRUPO ETARIO	Niños y Niñas de 0-5		Adolescentes 13-17		Adultos 25-62		TOTAL	2.313
		Niños y Niñas de 6-12		Jóvenes 18-24		3ra Edad 65 y más		
POR CONDICIÓN DE VULNERABILIDAD	Mujer jefe de hogar		Víctimas					
	Población en condición de Discapacidad		Etnias					

### ALCANCE TERRITORIAL

Se realizó asesoría y asistencia técnica a 4 municipios (Mutiscua, Durania, El Carmen y Villa Caro) para el fortalecimiento en el proceso de implementación, seguimiento de las políticas públicas de envejecimiento y vejez y de apoyo y fortalecimiento a las familias, en el marco de las políticas públicas y garantía de derechos de estas poblaciones, mediante la asesoría, formulación y construcción del PAS de cada uno de estos municipios.

El Ministerio de Salud y Protección Social, para el PRIMER TRIMESTRE del año 2017, realizó 1 Videoconferencia de "Envejecimiento Humano y Vejez", donde se dió a conocer la Resolución No. 024 del 11 de enero de 2017, "Por medio del cual se establecen los requisitos mínimos esenciales que deben acreditar los Centros Vida y se establecen las condiciones para la suscripción de convenios docente-asistenciales.

### OBSERVACIONES Y COMENTARIOS

La población que se registra, corresponde a población adulto mayor proyecciones de población DANE para el año 2016, la cual se espera impactar brindando la asesoría a cada uno de los referentes de cada municipio. Municipios de Chinácota 1597, Durania 381, Bochalema 600 y Ragonvalia 659.

## PLAN DE DESARROLLO DEPARTAMENTAL 2016-2019 "UN NORTE PRODUCTIVO PARA TODOS"

SUBPROGRAMA:		2.4.9.3	Salud y género				FINANCIACIÓN MILLONES DE \$											
META CUATRIENIO		VALOR CUATRIENIO	VALOR ESPERADO ACUMULADO 31-MAR-2017	VALOR FINAL ACUMULADO 31-MAR-2017	% CUMPLIMIENTO	% AVANCE CUATRIENIO	PRESUPUESTADO / EJECUTADO											
							DEPARTAMENTO					NACIÓN	MPIO	POS CONFLICTO	OTROS			
							R PROPIOS	REGALÍAS	REGALÍAS CTI	CRÉDITO	SGP							
396	Se habrá socializado al 100% de los municipios los avances de la adecuación del modelo nacional atención integral al enfoque de género, orientado a la reducción de las	100%	31%	30%	96,8%	30,0%					3							●

### IMPACTO POBLACIONAL

POR GRUPO ETARIO	Niños y Niñas de 0-5	11971	Adolescentes 13-17	12364	Adultos 25-62	51017	TOTAL	108.051
		Niños y Niñas de 6-12	14299	Jóvenes 18-24	18400	3ra Edad 65 y más		
POR CONDICIÓN DE VULNERABILIDAD	Mujer jefe de hogar		Víctimas					
	Población en condición de Discapacidad		Etnias					

### ALCANCE TERRITORIAL

Desarrollar asesoría y asistencia técnica a los 10 Municipios para el fortalecimiento de las acciones dirigidas a la generación de espacios equitativos de participación para hombres y mujeres en el marco de las políticas públicas de equidad de género a fin de visibilizar los factores que perpetúan las inequidades y la discriminación por razón de género, identidad de género y orientación sexual y acciones de promoción de la garantía de derechos de estas poblaciones.

Se brindo asistencia técnica a los referentes de salud pública de los municipios de Mutiscua, Durania, El Carmen, Villa Caro, Ragonvalia, Herrán, Pamplona, Cucutilla, Puerto Santander y Pamplonita de Departamento Norte de Santander con el objetivo de fortalecer la capacidad instalada y de respuesta de los tomadores de decisiones y responsables de Salud de la Población en el ámbito local, que permita la implementación y auto evaluación de intervenciones, acciones y estrategias pertinentes, oportunas y sostenibles para el mejoramiento de los entornos y comportamientos comunitarios, familiares e individuales, se programo taller en el componente de Salud y Genero

### OBSERVACIONES Y COMENTARIOS

La población que se tomo como referencia corresponde a los datos proyectados por el DANE para el año 2016

## PLAN DE DESARROLLO DEPARTAMENTAL 2016-2019 "UN NORTE PRODUCTIVO PARA TODOS"

SUBPROGRAMA:		2.4.9.4	Salud en poblaciones étnicas				FINANCIACIÓN MILLONES DE \$											
META CUATRIENIO		VALOR CUATRIENIO	VALOR ESPERADO ACUMULADO 31-MAR-2017	VALOR FINAL ACUMULADO 31-MAR-2017	% CUMPLIMIENTO	% AVANCE CUATRIENIO	PRESUPUESTADO / EJECUTADO											
							DEPARTAMENTO					NACIÓN	MPIO	POS CONFLICTO	OTROS			
							R PROPIOS	REGALÍAS	REGALÍAS CTI	CRÉDITO	SGP							
397	Promover en el 100% de los municipios en cuya jurisdicción hagan presencia grupos étnicos acciones de intervenciones de los determinantes sociales e indicadores de	100,0%	27,3%	27,3%	100,0%	27,3%	\$ 24,53					\$81,28						

### IMPACTO POBLACIONAL

POR GRUPO ETARIO	Niños y Niñas de 0-5		Adolescentes 13-17		Adultos 25-62		TOTAL	317
	Niños y Niñas de 6-12		Jóvenes 18-24		3ra Edad 65 y más			
POR CONDICIÓN DE VULNERABILIDAD	Mujer jefe de hogar		Víctimas					
	Población en condición de Discapacidad		Etnias		272			

### ALCANCE TERRITORIAL

Se realizaron 4 reuniones de concertación con los pueblos indígenas Kichwa, Bari, U'wa y el resguardo Catalaura con el fin de conocer las necesidades sentidas en salud para la vigencia 2017 y concertar acciones para llevar a cabo jornadas integrales en salud que beneficien a las comunidades indígenas del departamento.

En concertación con la asociación de autoridades tradicionales y cabildos U'wa, se realizaron 5 reuniones de carácter intersectorial con la secretaria de desarrollo social de la gobernación, secretaria de planeación, secretaria de gobierno, la ESE Hospital regional Suroriental, ESE Hospital San Juan de Dios, EAPB Comparta y el programa de zoonosis del IDS, con el fin de permitir el ingreso de un equipo interdisciplinar a esta zona indígena programar y realizar jornadas integrales en salud y prevenir la transmisión de rabia humana mediante la vacunación de preexposición.

Se enviaron oficios a los gerentes de las Empresas Administradoras de Planes de Beneficio (EAPB) con población indígena Kichwa, para que se realizara la respectiva afiliación con enfoque diferencial y se solicitó se hicieran allegar los RIPS de las atenciones brindadas por su red de servicios de salud a esta población.

En atención a la solicitud realizada por la comunidad indígena Bari del municipio de Teorama, se llevó a cabo una jornada de atención integral los días 09 al 12 de Marzo en el resguardo de Brubucanina, con apoyo de los funcionarios de la alcaldía del municipio de Teorama, la EAPB Cafesalud, Salud vida, la ESE Hospital Emiro Quintero Cañizales, El laboratorio departamental de salud, la dimensión seguridad alimentaria y nutricional, el programa de zoonosis del IDS.


Se celebró reunión de acercamiento con la asociación indígena ÑATUBAIYIBARI en el municipio de Tibú, con el fin de concertar un plan de acción en salud para la vigencia 2017.

### OBSERVACIONES Y COMENTARIOS

Se solicitó al ministerio de salud y protección social, información sobre el estado actual del Sistema de Salud Indígena Propio e Intercultural (SISPI) con el propósito de implementar oportunamente esta política en nuestro departamento.



## PLAN DE DESARROLLO DEPARTAMENTAL 2016-2019 "UN NORTE PRODUCTIVO PARA TODOS"

SUBPROGRAMA:		2.4.9.4		Salud en poblaciones étnicas																						
META CUATRIENIO		VALOR CUATRIENIO	VALOR ESPERADO ACUMULADO 31-MAR-2017	VALOR FINAL ACUMULADO 31-MAR-2017	% CUMPLIMIENTO	% AVANCE CUATRIENIO	FINANCIACIÓN MILLONES DE \$																			
							PRESUPUESTADO / EJECUTADO											NACIÓN	MPIO	POS CONFLICTO	OTROS					
							DEPARTAMENTO					R PROPIOS	REGALÍAS	REGALÍAS CTI	CRÉDITO	SGP										
398	Realizar la identificación de los determinantes sociales, ambientales y culturales de las comunidades indígenas presentes en el departamento	1	1	1	100,0%	100,0%																				
							\$ 11,40						\$44,20			\$ 4,20										

### IMPACTO POBLACIONAL

POR GRUPO ETARIO		Niños y Niñas de 0-5		Adolescentes 13-17		Adultos 25-62		TOTAL	28
		Niños y Niñas de 6-12		Jóvenes 18-24		3ra Edad 65 y más			
POR CONDICIÓN DE VULNERABILIDAD		Mujer jefe de hogar		Víctimas					
		Población en condición de Discapacidad		Etnias		40			

### ALCANCE TERRITORIAL

Se solicitó al ministerio de salud y protección social, información sobre el estado actual del Sistema de Salud Indígena Propio e Intercultural (SISPI) con el propósito de implementar oportunamente esta política en nuestro departamento.

### OBSERVACIONES Y COMENTARIOS

## PLAN DE DESARROLLO DEPARTAMENTAL 2016-2019 "UN NORTE PRODUCTIVO PARA TODOS"

SUBPROGRAMA:		2.4.9.5	Discapacidad				FINANCIACIÓN MILLONES DE \$													
META CUATRIENIO		VALOR CUATRIENIO	VALOR ESPERADO ACUMULADO 31-MAR-2017	VALOR FINAL ACUMULADO 31-MAR-2017	% CUMPLIMIENTO	% AVANCE CUATRIENIO	PRESUPUESTADO / EJECUTADO													
							DEPARTAMENTO					NACIÓN	MPIO	POS CONFLICTO	OTROS					
							R PROPIOS	REGALÍAS	REGALÍAS CTI	CRÉDITO	SGP									
399	Asesoría, asistencia técnica y seguimiento 100% de los municipios para la ampliación de la cobertura del Registro para la Localización y Caracterización de las	100%	31%	30%	96,8%	30,0%														

### IMPACTO POBLACIONAL

POR GRUPO ETARIO	Niños y Niñas de 0-5		21	Adolescentes 13-17		18	Adultos 25-62		128	TOTAL	287
		Niños y Niñas de 6-12		33	Jóvenes 18-24		30	3ra Edad 65 y más			
POR CONDICIÓN DE VULNERABILIDAD	Mujer jefe de hogar			Víctimas		85					
	Población en condición de Discapacidad		2492	Etnias		34					

### ALCANCE TERRITORIAL

En el primer trimestre se realizó el Primer Comité Departamental de Discapacidad en articulación con el Dr. Jesús Romero alto consejero para la discapacidad, como parte de la Secretaría Técnica del Comité, en la cual se viene trabajando en el Plan de Acción.

Para el primer trimestre los 40 Municipios realizaron el reporte en el formato de caracterización de los comités Municipales de discapacidad de acuerdo a la Resolución 3317 del 2012, para conocer su operatividad y funcionamiento. Se realizó un reporte del Comité Departamental de discapacidad de acuerdo a la Resolución 3317 del 2012 al Ministerio de Salud y la Protección social y a las fechas de notificación.

Se ha brindado asesoría y asistencia técnica a 10 Municipios en los lineamientos para el fortalecimiento de la política pública de discapacidad en cumplimiento de la Ley Estatutaria 1618 de 2013, para la garantía de los derechos de las PCD, la ley 1145 de 2017 y Resolución 3317 de 2012, respecto al funcionamiento y operatividad de los comités territoriales y la política pública de discapacidad.

Se realiza la asistencia técnica sobre el registro de localización y caracterización de personas con discapacidad dispuesto por el Ministerio de Salud y Protección Social para realizar el registro de las personas con discapacidad en los municipios de Norte de Santander. Lo municipios que recibieron la asistencia técnica sobre el RLCPD son El Carmen, Durania, Pamplona, Tibú, Herrán, Los Patios, Puerto Santander, Villacaro, Durania, Ragonvalia.

### OBSERVACIONES Y COMENTARIOS

## PLAN DE DESARROLLO DEPARTAMENTAL 2016-2019 "UN NORTE PRODUCTIVO PARA TODOS"

SUBPROGRAMA:		2.4.9.6		Víctimas del conflicto armado interno																						
META CUATRIENIO		VALOR CUATRIENIO	VALOR ESPERADO ACUMULADO 31-MAR-2017	VALOR FINAL ACUMULADO 31-MAR-2017	% CUMPLIMIENTO	% AVANCE CUATRIENIO	FINANCIACIÓN MILLONES DE \$																			
							PRESUPUESTADO / EJECUTADO																			
							DEPARTAMENTO					NACIÓN	MPIO	POS CONFLICTO	OTROS											
R PROPIOS	REGALÍAS	REGALÍAS CTI	CRÉDITO	SGP																						
400	Los 40 municipios del Departamento se habrán capacitado y contarán modelo de atención integral en salud para población víctima del conflicto armado, en el que las	40	20	20	100,0%	50,0%														33	600					●

### IMPACTO POBLACIONAL

POR GRUPO ETARIO	Niños y Niñas de 0-5		Adolescentes 13-17		Adultos 25-62		TOTAL	116.872
		11971		12364		51017		
	Niños y Niñas de 6-12		Jóvenes 18-24		3ra Edad 65 y más			
	14299		18400		8821			
POR CONDICIÓN DE VULNERABILIDAD	Mujer jefe de hogar		Víctimas					
	Población en condición de Discapacidad		Etnias					

### ALCANCE TERRITORIAL

Se brindó capacitación, asesoría y asistencia técnica a los 10 Municipios del Departamento ( Mutiscua, Durania, El Carmen, Villa Caro, Ragonvalia, Herrán, Pamplona, Cucutilla, Puerto Santander y Pamplonita ) para el fortalecimiento de la capacidad técnica para implementar, ejecutar y monitorear el programa de atención psicosocial y salud integral para población víctima del conflicto. Los datos registrados por grupo etario son fuente de información según la Preyección DANE 2017 de los 10 Municipios donde se brindo la capacitación y asesoría técnica.

Se realizó seguimiento a las Sentencias de Justicia y Paz y demás ordenes judiciales según requerimientos del MSPS y según demanda, para el Primer Trimestre se rendió informe de la sentencia de Justicia y Paz de Jesús Basto y Armando Madriaga.

Para dar cumplimiento a lo establecido en el párrafo primero y segundo del Art. 16, del Decreto 000086 del 27 de diciembre de 2012, Es competencia del Instituto Departamental de Salud ejercer la Secretaria técnica a cargo del Director del IDS y el desarrollo de la Mesa Temática de Atención y Asistencia en Salud, se participo en la Primera mesa de salud y subcomité de medidas de rehabilitación en cumplimiento de la Ley 1448 de 2011,

### OBSERVACIONES Y COMENTARIOS

*EJE TEMÁTICO*

**2.4 SALUD PARA LA PRODUCTIVIDAD**

*PROGRAMA*

**2.4.10 FORTALECIMIENTO DE LA AUTORIDAD SANITARIA PARA LA GESTIÓN DE LA SALUD**

## PLAN DE DESARROLLO DEPARTAMENTAL 2016-2019 "UN NORTE PRODUCTIVO PARA TODOS"

SUBPROGRAMA:		2.4.10.1 Fortalecimiento de la autoridad sanitaria					FINANCIACIÓN MILLONES DE \$								
META CUATRIENIO		VALOR CUATRIENIO	VALOR ESPERADO ACUMULADO 31-MAR-2017	VALOR FINAL ACUMULADO 31-MAR-2017	% CUMPLIMIENTO	% AVANCE CUATRIENIO	PRESUPUESTADO / EJECUTADO								
							DEPARTAMENTO					NACIÓN	MPIO	POS CONFLICTO	OTROS
							R PROPIOS	REGALÍAS	REGALÍAS CTI	CRÉDITO	SGP				
401	100% de los municipios han estructuración e implementación los Proceso de Seguimiento al cumplimiento de las acciones del Plan Territorial de Salud	100%	31%	31%	100,0%	31,0%	\$ 115,38				\$4.547,41				\$ 98,80

### IMPACTO POBLACIONAL

POR GRUPO ETARIO	Niños y Niñas de 0-5	Adolescentes 13-17	Adultos 25-62	TOTAL
POR CONDICIÓN DE VULNERABILIDAD	Niños y Niñas de 6-12	Jóvenes 18-24	3ra Edad 65 y más	
			3	
POR CONDICIÓN DE VULNERABILIDAD	Mujer jefe de hogar	Víctimas		
	Población en condición de Discapacidad	Etnias		

### ALCANCE TERRITORIAL

Se realizó socialización de los lineamientos en salud pública a 32 coordinadores municipales del Departamento. Asesorías a los municipios de Pamplona, TIBU, Hacari, Ocaña, Mutiscua, Chitaga, Cucutilla, Pamplonita, Convención, Cachira, Toledo, Abrego, Ragonvalia, Labateca, Santiago y El Carmen de Ocaña.

### OBSERVACIONES Y COMENTARIOS

## PLAN DE DESARROLLO DEPARTAMENTAL 2016-2019 "UN NORTE PRODUCTIVO PARA TODOS"

SUBPROGRAMA:		2.4.10.1 Fortalecimiento de la autoridad sanitaria					FINANCIACIÓN MILLONES DE \$								
META CUATRIENIO		VALOR CUATRIENIO	VALOR ESPERADO ACUMULADO 31-MAR-2017	VALOR FINAL ACUMULADO 31-MAR-2017	% CUMPLIMIENTO	% AVANCE CUATRIENIO	PRESUPUESTADO / EJECUTADO								
							DEPARTAMENTO					NACIÓN	MPIO	POS CONFLICTO	OTROS
							R PROPIOS	REGALÍAS	REGALÍAS CTI	CRÉDITO	SGP				
402	Desarrollar en el 100% de los municipios priorizadas las acciones de concurrencia y complementariedad	100%	31%	31%	100,0%	31,0%	56				\$22,92				102

### IMPACTO POBLACIONAL

POR GRUPO ETARIO	Niños y Niñas de 0-5	NA	Adolescentes 13-17	NA	Adultos 25-62	NA	TOTAL	#¡VALOR!
	Niños y Niñas de 6-12	NA	Jóvenes 18-24	NA	3ra Edad 65 y más	NA		
POR CONDICIÓN DE VULNERABILIDAD	Mujer jefe de hogar	NA	Víctimas	NA		NA		
	Población en condición de Discapacidad	NA	Etnias	NA		NA		

### ALCANCE TERRITORIAL

Proceso de Planeacion y formulacioin de propuestas

### OBSERVACIONES Y COMENTARIOS

## PLAN DE DESARROLLO DEPARTAMENTAL 2016-2019 "UN NORTE PRODUCTIVO PARA TODOS"

SUBPROGRAMA:		2.4.10.1 Fortalecimiento de la autoridad sanitaria					FINANCIACIÓN MILLONES DE \$											
META CUATRIENIO		VALOR CUATRIENIO	VALOR ESPERADO ACUMULADO 31-MAR-2017	VALOR FINAL ACUMULADO 31-MAR-2017	% CUMPLIMIENTO	% AVANCE CUATRIENIO	PRESUPUESTADO / EJECUTADO											
							DEPARTAMENTO					NACIÓN	MPIO	POS CONFLICTO	OTROS			
							R PROPIOS	REGALÍAS	REGALÍAS CTI	CRÉDITO	SGP							
403	Montaje y puesta en marcha del observatorio de salud pública del departamento	100%	25%	25%	100,0%	25,0%												

### IMPACTO POBLACIONAL

POR GRUPO ETARIO	Niños y Niñas de 0-5		NA	Adolescentes 13-17		NA	Adultos 25-62		NA	TOTAL	#¡VALOR!
	Niños y Niñas de 6-12		NA	Jóvenes 18-24		NA	3ra Edad 65 y más		NA		
POR CONDICIÓN DE VULNERABILIDAD	Mujer jefe de hogar		NA	Víctimas		NA			NA		
	Población en condición de Discapacidad		NA	Etnias		NA			NA		

### ALCANCE TERRITORIAL

Proceso de Planeacion y presentacion de propuestas

### OBSERVACIONES Y COMENTARIOS

## PLAN DE DESARROLLO DEPARTAMENTAL 2016-2019 "UN NORTE PRODUCTIVO PARA TODOS"

SUBPROGRAMA:		2.4.10.1 Fortalecimiento de la autoridad sanitaria					FINANCIACIÓN MILLONES DE \$											
META CUATRIENIO		VALOR CUATRIENIO	VALOR ESPERADO ACUMULADO 31-MAR-2017	VALOR FINAL ACUMULADO 31-MAR-2017	% CUMPLIMIENTO	% AVANCE CUATRIENIO	PRESUPUESTADO / EJECUTADO											
							DEPARTAMENTO					NACIÓN	MPIO	POS CONFLICTO	OTROS			
							R PROPIOS	REGALÍAS	REGALÍAS CTI	CRÉDITO	SGP							
404	Desarrollar programa de investigación para las situaciones y eventos de interés en salud pública a través de la aplicación de metodologías cualitativas y cuantitativas en	100,0%	27,5%	27,5%	100,0%	27,5%												●

### IMPACTO POBLACIONAL

POR GRUPO ETARIO	Niños y Niñas de 0-5		NA	Adolescentes 13-17		NA	Adultos 25-62		NA	TOTAL	#¡VALOR!
	Niños y Niñas de 6-12		NA	Jóvenes 18-24		NA	3ra Edad 65 y más		NA		
POR CONDICIÓN DE VULNERABILIDAD	Mujer jefe de hogar		NA	Víctimas		NA			NA		
	Población en condición de Discapacidad		NA	Etnias		NA			NA		

### ALCANCE TERRITORIAL

Proceso de planeacion

### OBSERVACIONES Y COMENTARIOS



## PLAN DE DESARROLLO DEPARTAMENTAL 2016-2019 "UN NORTE PRODUCTIVO PARA TODOS"

SUBPROGRAMA:		2.4.10.1 Fortalecimiento de la autoridad sanitaria					FINANCIACIÓN MILLONES DE \$								
META CUATRIENIO		VALOR CUATRIENIO	VALOR ESPERADO ACUMULADO 31-MAR-2017	VALOR FINAL ACUMULADO 31-MAR-2017	% CUMPLIMIENTO	% AVANCE CUATRIENIO	PRESUPUESTADO / EJECUTADO								
							DEPARTAMENTO					NACIÓN	MPIO	POS CONFLICTO	OTROS
							R PROPIOS	REGALÍAS	REGALÍAS CTI	CRÉDITO	SGP				
405	Se consolida y desarrolla en un 100% la red departamental de laboratorios, con apoyo de la gestión, de la vigilancia en salud pública y vigilancia sanitaria	100%	31%	31%	100,0%	31,0%	\$ 139,96				\$ 704,98	\$ 0,65			\$ 383,41

### IMPACTO POBLACIONAL

POR GRUPO ETARIO	Niños y Niñas de 0-5	84277	Adolescentes 13-17	71180	Adultos 25-62	316887	TOTAL	711.328
		Niños y Niñas de 6-12	95689	Jóvenes 18-24	92178	3ra Edad 65 y más		
POR CONDICIÓN DE VULNERABILIDAD	Mujer jefe de hogar	187924	Víctimas	118				
	Población en condición de Discapacidad	26688	Etnias					

### ALCANCE TERRITORIAL

Atención de brotes de intoxicaciones por alimentos reportados en los municipios de El zulía, El Carmen, Gramalote, Pamplona, San Calixto y Tibú.  
 Vigilancia y control a comercializadores de alimentos y bebidas en los 39 municipios categorías 4°, 5° y 6°  
 Socialización normatividad sanitaria y/o BPM en Alimentos en los municipios de: Abrego, Bochalema, Bucarasica, Cachira, Chinacota, Convencion, Durania, El Carmen, El Tarra, El zulía, Hacari, Los patios, Ocaña, Pamplona, Pamplonita, San calixto, Sardinata, Teorama, Toledo y Villa del rosario

### OBSERVACIONES Y COMENTARIOS

Se realizo seguimiento a los casos de intoxicaciones por alimentos presentados en los municipios de El zulía, El Carmen, Gramalote, Pamplona, San Calixto y Tibú reportados en el Sistema de Informacion de salud ambiental. Se realiza socialización de BPM a manipuladores y normatividad de alimentos en comercializadores, con 59 actividades de promoción y prevención en buenas prácticas sanitarias en 20 Municipios (Abrego, Bochalema, Bucarasica, Cachira, Chinacota, Convencion, Durania, El Carmen, El Tarra, El zulía, Hacari, Los patios, Ocaña, Pamplona, Pamplonita, San calixto, Sardinata, Teorama, Toledo y Villa del rosario). Se realizan acciones de vigilancia y control en 922 establecimientos comercializadores de alimentos y bebidas en los 39 municipios categorías 4°, 5° y 6°

## PLAN DE DESARROLLO DEPARTAMENTAL 2016-2019 "UN NORTE PRODUCTIVO PARA TODOS"

SUBPROGRAMA:		2.4.10.1 Fortalecimiento de la autoridad sanitaria					FINANCIACIÓN MILLONES DE \$								
META CUATRIENIO		VALOR CUATRIENIO	VALOR ESPERADO ACUMULADO 31-MAR-2017	VALOR FINAL ACUMULADO 31-MAR-2017	% CUMPLIMIENTO	% AVANCE CUATRIENIO	PRESUPUESTADO / EJECUTADO								
							DEPARTAMENTO					NACIÓN	MPIO	POS CONFLICTO	OTROS
							R PROPIOS	REGALÍAS	REGALÍAS CTI	CRÉDITO	SGP				
406	Cumplir con el 100% de los análisis por laboratorio de las muestras de agua, alimentos, y bebidas alcohólicas, que demande la vigilancia y control sanitario del	100%	31%	31%	100,0%	31,0%	\$ 36,81				\$ 207,98				\$ 362,02

### IMPACTO POBLACIONAL

POR GRUPO ETARIO	Niños y Niñas de 0-5	NA	Adolescentes 13-17	NA	Adultos 25-62	NA	TOTAL	#¡VALOR!
	Niños y Niñas de 6-12	NA	Jóvenes 18-24	NA	3ra Edad 65 y más	NA		
POR CONDICIÓN DE VULNERABILIDAD	Mujer jefe de hogar	NA	Víctimas	NA		NA		
	Población en condición de Discapacidad	NA	Etnias	NA		NA		

### ALCANCE TERRITORIAL

Confirmación de la inocuidad de los alimentos distribuidos en los restaurantes escolares, restaurantes gastronómicos, establecimientos especiales a través de análisis fisicoquímico y microbiológico.

Determinación de la calidad del agua para consumo humano, aguas de uso recreativo y mediante análisis fisicoquímico y microbiológico.

Investigación y analisis de los alimentos implicados en los Brotes por ETA presentados en los municipios de Ocaña, Cucutilla y Villa del Rosario

### OBSERVACIONES Y COMENTARIOS

## PLAN DE DESARROLLO DEPARTAMENTAL 2016-2019 "UN NORTE PRODUCTIVO PARA TODOS"

SUBPROGRAMA:		2.4.10.1 Fortalecimiento de la autoridad sanitaria					FINANCIACIÓN MILLONES DE \$											
META CUATRIENIO	VALOR CUATRIENIO	VALOR ESPERADO ACUMULADO 31-MAR-2017	VALOR FINAL ACUMULADO 31-MAR-2017	% CUMPLIMIENTO	% AVANCE CUATRIENIO	PRESUPUESTADO / EJECUTADO												
						DEPARTAMENTO					NACIÓN	MPIO	POS CONFLICTO	OTROS				
						R PROPIOS	REGALÍAS	REGALÍAS CTI	CRÉDITO	SGP								
407	Contar Sistemas de información para la vigilancia en Salud Pública funcionando y operando en un 100% SIVIGILA	100%	31%	31%	100,0%	31,0%	\$ 69,85					\$ 289,14						

### IMPACTO POBLACIONAL

POR GRUPO ETARIO	Niños y Niñas de 0-5	1075	Adolescentes 13-17	765	Adultos 25-62	2729	TOTAL	6.952
		Niños y Niñas de 6-12	791	Jóvenes 18-24	1174	3ra Edad 65 y más		
POR CONDICIÓN DE VULNERABILIDAD	Mujer jefe de hogar	0	Víctimas	0				
	Población en condición de Discapacidad	0	Etnias	38				

### ALCANCE TERRITORIAL

100% de cumplimiento y oportunidad en notificación de la Unidad Notificadora Departamental al nivel nacional a semana epidemiológica 12 (enero a marzo) de 2017.

100% de cumplimiento en notificación de las 40 UNM de la semana epidemiológica 1 a la 12 (enero a marzo) de 2017

### OBSERVACIONES Y COMENTARIOS

## PLAN DE DESARROLLO DEPARTAMENTAL 2016-2019 "UN NORTE PRODUCTIVO PARA TODOS"

SUBPROGRAMA:		2.4.10.1 Fortalecimiento de la autoridad sanitaria					FINANCIACIÓN MILLONES DE \$												
META CUATRIENIO		VALOR CUATRIENIO	VALOR ESPERADO ACUMULADO 31-MAR-2017	VALOR FINAL ACUMULADO 31-MAR-2017	% CUMPLIMIENTO	% AVANCE CUATRIENIO	PRESUPUESTADO / EJECUTADO												
							DEPARTAMENTO					NACIÓN	MPIO	POS CONFLICTO	OTROS				
							R PROPIOS	REGALÍAS	REGALÍAS CTI	CRÉDITO	SGP								
408	Departamento alcanzará la cobertura al SGSSS del 98%	98%	95%	95%	100%	96,9%	37.397												

### IMPACTO POBLACIONAL

POR GRUPO ETARIO	Niños y Niñas de 0-5	72087	Adolescentes 13-17	93436	Adultos 25-62	417218	TOTAL	896.675
		Niños y Niñas de 6-12	116911	Jóvenes 18-24	115423	3ra Edad 65 y más		
POR CONDICIÓN DE VULNERABILIDAD	Mujer jefe de hogar		Víctimas					
	Población en condición de Discapacidad		Etnias					

### ALCANCE TERRITORIAL

El alcance territorial es en los 40 Municipios del Departamento Norte de Santander, se encuentran en la búsqueda activa de usuarios para la respectiva afiliación.

### OBSERVACIONES Y COMENTARIOS

## PLAN DE DESARROLLO DEPARTAMENTAL 2016-2019 "UN NORTE PRODUCTIVO PARA TODOS"

SUBPROGRAMA:		2.4.10.1 Fortalecimiento de la autoridad sanitaria					FINANCIACIÓN MILLONES DE \$										
META CUATRIENIO		VALOR CUATRIENIO	VALOR ESPERADO ACUMULADO 31-MAR-2017	VALOR FINAL ACUMULADO 31-MAR-2017	% CUMPLIMIENTO	% AVANCE CUATRIENIO	PRESUPUESTADO / EJECUTADO										
							DEPARTAMENTO					NACIÓN	MPIO	POS CONFLICTO	OTROS		
							R PROPIOS	REGALÍAS	REGALÍAS CTI	CRÉDITO	SGP						
409	Al 100% de las EPS del régimen subsidiado, contributivo y regímenes especiales cuentan con seguimiento y monitoreo por parte del ente territorial.	100%	29%	29%	100,0%	29,0%	130										●

### IMPACTO POBLACIONAL

POR GRUPO ETARIO	Niños y Niñas de 0-5	151443	Adolescentes 13-17	133800	Adultos 25-62	629318	TOTAL	1.367.708
		Niños y Niñas de 6-12	175958	Jóvenes 18-24	178750	3ra Edad 65 y más		
POR CONDICIÓN DE VULNERABILIDAD	Mujer jefe de hogar		Víctimas					
	Población en condición de Discapacidad		Etnias					

### ALCANCE TERRITORIAL

Se ha realizó auditoria a 5 EPS de las 7 programadas para el primer trimestre de la vigencia del 2017, la EPS COOMEVA solicitaron aplazamiento por tener compromisos adquiridos con anterioridad al recibido de la comunicacion de la visita y del regimen especial el INPEC, las cuales se reprogramaron nuevamente.

### OBSERVACIONES Y COMENTARIOS

De las 5 auditorias realizadas en el primer trimestre del 2017 corresponde a la EPS COMFAORIENTE, ECOOPSOS EPS, SALUDVIDA EPS, SANITAS y el IDS (PPNA), las 12 restantes se haran en el siguiente trimestre.

## PLAN DE DESARROLLO DEPARTAMENTAL 2016-2019 "UN NORTE PRODUCTIVO PARA TODOS"

SUBPROGRAMA:		2.4.10.1 Fortalecimiento de la autoridad sanitaria					FINANCIACIÓN MILLONES DE \$													
META CUATRIENIO		VALOR CUATRIENIO	VALOR ESPERADO ACUMULADO 31-MAR-2017	VALOR FINAL ACUMULADO 31-MAR-2017	% CUMPLIMIENTO	% AVANCE CUATRIENIO	PRESUPUESTADO / EJECUTADO													
							DEPARTAMENTO					NACIÓN	MPIO	POS CONFLICTO	OTROS					
							R PROPIOS	REGALÍAS	REGALÍAS CTI	CRÉDITO	SGP									
410	EL 100% de los municipios contaran con visitas de vigilancia y seguimiento en la ejecución de las competencias en aseguramiento según las normas vigentes.	100%	30%	30%	100,0%	30,0%	68													

### IMPACTO POBLACIONAL

POR GRUPO ETARIO	Niños y Niñas de 0-5		Adolescentes 13-17		Adultos 25-62		TOTAL	892.142
			79479		94209			
POR CONDICIÓN DE VULNERABILIDAD	Niños y Niñas de 6-12		Jóvenes 18-24		3ra Edad 65 y más		TOTAL	892.142
			119429		113889			
	Mujer jefe de hogar		Víctimas					
	Población en condición de Discapacidad		Etnias					

### ALCANCE TERRITORIAL

Se realizó seguimiento mediante el requerimiento de la información a los 40 municipios del departamento de los cuales 38 dieron respuesta, quedando pendiente los municipios de Tibú y Villa del Rosario.

### OBSERVACIONES Y COMENTARIOS

Se ha tenido dificultades en el proceso de seguimiento ya que la contratación del recurso humano que apoya el desarrollo de estas actividades ha sido tardío, sin embargo se logró que los municipios remitieran la documentación pero no se ha podido hacer el consolidado de la información de los 40 municipios por falta de la contratación oportuna del talento humano.

## PLAN DE DESARROLLO DEPARTAMENTAL 2016-2019 "UN NORTE PRODUCTIVO PARA TODOS"

SUBPROGRAMA:		2.4.10.1 Fortalecimiento de la autoridad sanitaria					FINANCIACIÓN MILLONES DE \$										
META CUATRIENIO		VALOR CUATRIENIO	VALOR ESPERADO ACUMULADO 31-MAR-2017	VALOR FINAL ACUMULADO 31-MAR-2017	% CUMPLIMIENTO	% AVANCE CUATRIENIO	PRESUPUESTADO / EJECUTADO										
							DEPARTAMENTO					NACIÓN	MPIO	POS CONFLICTO	OTROS		
							R PROPIOS	REGALÍAS	REGALÍAS CTI	CRÉDITO	SGP						
411	Vigilancia al 100% de la Red contratada para verificar la Prestación de servicios a la Población pobre no asegurada a cargo del Departamento.	100%	25%	25%	100,0%	25,0%	348										●

### IMPACTO POBLACIONAL

POR GRUPO ETARIO	Niños y Niñas de 0-5		Adolescentes 13-17		Adultos 25-62		TOTAL	39.431
			5065		3534			
POR CONDICIÓN DE VULNERABILIDAD	Niños y Niñas de 6-12		Jóvenes 18-24		3ra Edad 65 y más		TOTAL	39.431
			7316		6602			
POR CONDICIÓN DE VULNERABILIDAD	Mujer jefe de hogar		Víctimas				TOTAL	39.431
POR CONDICIÓN DE VULNERABILIDAD	Población en condición de Discapacidad		Etnias				TOTAL	39.431

### ALCANCE TERRITORIAL

En el Primer Trimestre de la Vigencia 2017, el area de Juridica de Prestacion de Servicios, se encuentra en proceso de la elaboracion y firma de los contratos con la Red Publica y Privada para la atencion a la Poblacion PPNA. La visitas a la Red contratada se programaron a partir del Segundo Trimestre.

### OBSERVACIONES Y COMENTARIOS

## PLAN DE DESARROLLO DEPARTAMENTAL 2016-2019 "UN NORTE PRODUCTIVO PARA TODOS"

SUBPROGRAMA:		2.4.10.1 Fortalecimiento de la autoridad sanitaria					FINANCIACIÓN MILLONES DE \$										
META CUATRIENIO		VALOR CUATRIENIO	VALOR ESPERADO ACUMULADO 31-MAR-2017	VALOR FINAL ACUMULADO 31-MAR-2017	% CUMPLIMIENTO	% AVANCE CUATRIENIO	PRESUPUESTADO / EJECUTADO										
							DEPARTAMENTO					NACIÓN	MPIOS	POS CONFLICTO	OTROS		
							R PROPIOS	REGALÍAS	REGALÍAS CTI	CRÉDITO	SGP						
412	Realizar 100% del monitoreo, seguimiento y evaluación del documento de la red pública del Departamento N.D.S a fin de Reorganizar de la red Hospitalaria	100%	60%	60%	100,0%	60,0%	56										●

### IMPACTO POBLACIONAL

POR GRUPO ETÁRIO	Niños y Niñas de 0-5		151443	Adolescentes 13-17		133800	Adultos 25-62		629318	TOTAL	1.367.708
		Niños y Niñas de 6-12		175958	Jóvenes 18-24		178750	3ra Edad 65 y más			
POR CONDICIÓN DE VULNERABILIDAD	Mujer jefe de hogar			Víctimas							
	Población en condición de Discapacidad			Etnias							

### ALCANCE TERRITORIAL

El Programa territorial de rediseño, organización y modernización de la Red Pública del Departamento se ha trabajado con las ESES Departamentales, Municipales y los Grupos y Subgrupos del IDS, y se ha trabajado conjuntamente con el apoyo de la Subdirección de Prestación de Servicios del Ministerio de Salud y Protección Social.

### OBSERVACIONES Y COMENTARIOS

El Documento Red se encuentra en la construcción del segundo capítulo y último que es la propuesta del documento, el cual será revisado por parte del Asesor del Ministerio de Salud y Protección Social



## PLAN DE DESARROLLO DEPARTAMENTAL 2016-2019 "UN NORTE PRODUCTIVO PARA TODOS"

SUBPROGRAMA:		2.4.10.1 Fortalecimiento de la autoridad sanitaria																		
META CUATRIENIO	VALOR CUATRIENIO	VALOR ESPERADO ACUMULADO 31-MAR-2017	VALOR FINAL ACUMULADO 31-MAR-2017	% CUMPLIMIENTO	% AVANCE CUATRIENIO	FINANCIACIÓN MILLONES DE \$														
						PRESUPUESTADO / EJECUTADO														
						DEPARTAMENTO					NACIÓN	MPIO	POS CONFLICTO	OTROS						
R PROPIOS	REGALÍAS	REGALÍAS CTI	CRÉDITO	SGP																
413	A 2019 se ha fortalecido el sistema de información en salud SIUS a fin de sistematizar la Historia Clínica del departamento.	100%	1%	1%	100,0%	1,0%														
IMPACTO POBLACIONAL																				
POR GRUPO ETARIO		Niños y Niñas de 0-5				Adolescentes 13-17				Adultos 25-62				TOTAL	0					
POR CONDICIÓN DE VULNERABILIDAD		Niños y Niñas de 6-12				Jóvenes 18-24				3ra Edad 65 y más										
POR CONDICIÓN DE VULNERABILIDAD		Mujer jefe de hogar				Víctimas														
POR CONDICIÓN DE VULNERABILIDAD		Población en condición de Discapacidad				Etnias														
ALCANCE TERRITORIAL																				
OBSERVACIONES Y COMENTARIOS																				

## PLAN DE DESARROLLO DEPARTAMENTAL 2016-2019 "UN NORTE PRODUCTIVO PARA TODOS"

SUBPROGRAMA:		2.4.10.1 Fortalecimiento de la autoridad sanitaria					FINANCIACIÓN MILLONES DE \$												
META CUATRIENIO		VALOR CUATRIENIO	VALOR ESPERADO ACUMULADO 31-MAR-2017	VALOR FINAL ACUMULADO 31-MAR-2017	% CUMPLIMIENTO	% AVANCE CUATRIENIO	PRESUPUESTADO / EJECUTADO												
							DEPARTAMENTO					NACIÓN	MPIO	POS CONFLICTO	OTROS				
							R PROPIOS	REGALÍAS	REGALÍAS CTI	CRÉDITO	SGP								
414	El 25% de las IPS de baja complejidad serán acondicionados a nivel de infraestructura y dotación	25%	10%	10%	100,0%	40,0%													●
IMPACTO POBLACIONAL																			
POR GRUPO ETARIO		Niños y Niñas de 0-5			Adolescentes 13-17			Adultos 25-62			TOTAL		0						
		Niños y Niñas de 6-12			Jóvenes 18-24			3ra Edad 65 y más											
POR CONDICIÓN DE VULNERABILIDAD		Mujer jefe de hogar			Víctimas														
		Población en condición de Discapacidad			Etnias														
ALCANCE TERRITORIAL																			
OBSERVACIONES Y COMENTARIOS																			

## PLAN DE DESARROLLO DEPARTAMENTAL 2016-2019 "UN NORTE PRODUCTIVO PARA TODOS"

SUBPROGRAMA:		2.4.10.1 Fortalecimiento de la autoridad sanitaria					FINANCIACIÓN MILLONES DE \$										
META CUATRIENIO		VALOR CUATRIENIO	VALOR ESPERADO ACUMULADO 31-MAR-2017	VALOR FINAL ACUMULADO 31-MAR-2017	% CUMPLIMIENTO	% AVANCE CUATRIENIO	PRESUPUESTADO / EJECUTADO										
							DEPARTAMENTO					NACIÓN	MPIO	POS CONFLICTO	OTROS		
							R PROPIOS	REGALÍAS	REGALÍAS CTI	CRÉDITO	SGP						
415	En el Departamento se ha implementado sistema único de habilitación en un 100%, sistema de información (telemedicina-SIUS y APS) y PAMEC en el 60% de acuerdo al	100%	31%	31%	100,0%	31,0%	148										0

### IMPACTO POBLACIONAL

POR GRUPO ETARIO	Niños y Niñas de 0-5		Adolescentes 13-17		Adultos 25-62		TOTAL	0
	Niños y Niñas de 6-12		Jóvenes 18-24		3ra Edad 65 y más			
POR CONDICIÓN DE VULNERABILIDAD	Mujer jefe de hogar		Víctimas					
	Población en condición de Discapacidad		Etnias					

### ALCANCE TERRITORIAL

E REALIZARON 43 VISITAS DE VERIFICACION DE LAS CONDICIONES DE HABILITACION EN 21 IPS Y 22 PRESTADORES INDEPENDIENTES. DURANTE EL PRIMER TIRMESTRE NO SE REALIZA APLICACIÓN Y SEGUIMIENTO A SISTEMA DE INFORMACIÓN, TENIENDO EN CUENTA QUE PARA ESE PERIODO SE DESARROLLO CONSOLIDADO Y ELABORACIÓN DE INFORME DE CIRCULAR 0012 DEL 2016 REPORTE A LA Superintendencia Nacional de Salud EN LO REFRENTE A LOS PRESTADORES DE SERVICIOS QUE REPORTARÓN INDICADORES DE CALIDAD AL MINISTERIO DE SALUD Y PROTECCIÓN SOCIAL Y EN PROCESO DE AJUSTE AL PROCEDIMIENTO DEL PROCESO DE ASISTENCIA TECNICA Y EVALUACIÓN A SISTEMA DE INFORMACIÓN DE ACUERDO A LO DEFINIDO POR LA RESOLUCIÓN 256/2016. DE IGUAL MANERA FALTA DE RECURSO HUMANO PARA EL AVANCE DEL PROCESO.

### OBSERVACIONES Y COMENTARIOS

## PLAN DE DESARROLLO DEPARTAMENTAL 2016-2019 "UN NORTE PRODUCTIVO PARA TODOS"

SUBPROGRAMA:		2.4.10.1 Fortalecimiento de la autoridad sanitaria																			
META CUATRIENIO	VALOR CUATRIENIO	VALOR ESPERADO ACUMULADO 31-MAR-2017	VALOR FINAL ACUMULADO 31-MAR-2017	% CUMPLIMIENTO	% AVANCE CUATRIENIO	FINANCIACIÓN MILLONES DE \$															
						PRESUPUESTADO / EJECUTADO															
						DEPARTAMENTO					NACIÓN	MPIO	POS CONFLICTO	OTROS							
						R PROPIOS	REGALÍAS	REGALÍAS CTI	CRÉDITO	SGP											
416	A 2019 Se ha desarrollado el programa piloto de la estrategia APS, "Hogares saludables, médico en casa".	100%	20%	20%	100,0%	20,0%															
IMPACTO POBLACIONAL																					
POR GRUPO ETARIO		Niños y Niñas de 0-5				Adolescentes 13-17				Adultos 25-62				TOTAL	0						
POR GRUPO ETARIO		Niños y Niñas de 6-12				Jóvenes 18-24				3ra Edad 65 y más											
POR CONDICIÓN DE VULNERABILIDAD		Mujer jefe de hogar				Víctimas															
POR CONDICIÓN DE VULNERABILIDAD		Población en condición de Discapacidad				Etnias															
ALCANCE TERRITORIAL																					
OBSERVACIONES Y COMENTARIOS																					

## PLAN DE DESARROLLO DEPARTAMENTAL 2016-2019 "UN NORTE PRODUCTIVO PARA TODOS"

SUBPROGRAMA:		2.4.10.1 Fortalecimiento de la autoridad sanitaria					FINANCIACIÓN MILLONES DE \$												
META CUATRIENIO		VALOR CUATRIENIO	VALOR ESPERADO ACUMULADO 31-MAR-2017	VALOR FINAL ACUMULADO 31-MAR-2017	% CUMPLIMIENTO	% AVANCE CUATRIENIO	PRESUPUESTADO / EJECUTADO												
							DEPARTAMENTO					NACIÓN	MPIO	POS CONFLICTO	OTROS				
							R PROPIOS	REGALÍAS	REGALÍAS CTI	CRÉDITO	SGP								
417	Se ha socializado y realizado seguimiento a la implementación de la Política de atención integral en salud el modelo de atención en salud (MIAS, RIAS y GIR) en el 100% de las	100%	31%	31%	100,0%	31,0%													●
IMPACTO POBLACIONAL																			
POR GRUPO ETARIO		Niños y Niñas de 0-5			Adolescentes 13-17			Adultos 25-62			TOTAL		0						
		Niños y Niñas de 6-12			Jóvenes 18-24			3ra Edad 65 y más											
POR CONDICIÓN DE VULNERABILIDAD		Mujer jefe de hogar			Víctimas														
		Población en condición de Discapacidad			Etnias														
ALCANCE TERRITORIAL																			
OBSERVACIONES Y COMENTARIOS																			

## PLAN DE DESARROLLO DEPARTAMENTAL 2016-2019 "UN NORTE PRODUCTIVO PARA TODOS"

SUBPROGRAMA:		2.4.10.1 Fortalecimiento de la autoridad sanitaria					FINANCIACIÓN MILLONES DE \$														
META CUATRIENIO		VALOR CUATRIENIO	VALOR ESPERADO ACUMULADO 31-MAR-2017	VALOR FINAL ACUMULADO 31-MAR-2017	% CUMPLIMIENTO	% AVANCE CUATRIENIO	PRESUPUESTADO / EJECUTADO														
							DEPARTAMENTO					NACIÓN	MPIO	POS CONFLICTO	OTROS						
							R PROPIOS	REGALÍAS	REGALÍAS CTI	CRÉDITO	SGP										
418	Se ha dado trámite en un 90% a las solicitudes de los usuarios para el acceso efectivo de los servicios de salud.	90%	23%	23%	100,0%	25,0%	160														

### IMPACTO POBLACIONAL

POR GRUPO ETARIO		Niños y Niñas de 0-5	54	Adolescentes 13-17	19	Adultos 25-62	245	TOTAL	466
		Niños y Niñas de 6-12	45	Jóvenes 18-24	24	3ra Edad 65 y más	79		
POR CONDICIÓN DE VULNERABILIDAD		Mujer jefe de hogar		Víctimas	7	Comunidad	101		
		Población en condición de Discapacidad	4	Etnias	2				

### ALCANCE TERRITORIAL

En la oficina de Vigilancia y Control se reciben quejas y reclamos de los usuarios afiliados al SGSSS de todo el Departamento, sobre presuntas fallas en la calidad de la prestación de servicios de salud, se cuenta con un proceso definido: "RECEPCION DE QUEJAS RELACIONADAS CON LA PRESTACION DE SERVICIOS DE SALUD" el cual se desarrolla con el fin de dar trámite y resolución a las quejas interpuestas. Del total de Quejas recepcionadas 71 se encuentran cerradas, 9 en análisis administrativo y 117 continúan en trámite.

### OBSERVACIONES Y COMENTARIOS

## PLAN DE DESARROLLO DEPARTAMENTAL 2016-2019 "UN NORTE PRODUCTIVO PARA TODOS"

SUBPROGRAMA:		2.4.10.1 Fortalecimiento de la autoridad sanitaria					FINANCIACIÓN MILLONES DE \$											
META CUATRIENIO		VALOR CUATRIENIO	VALOR ESPERADO ACUMULADO 31-MAR-2017	VALOR FINAL ACUMULADO 31-MAR-2017	% CUMPLIMIENTO	% AVANCE CUATRIENIO	PRESUPUESTADO / EJECUTADO											
							DEPARTAMENTO					NACIÓN	MPIO	POS CONFLICTO	OTROS			
							R PROPIOS	REGALÍAS	REGALÍAS CTI	CRÉDITO	SGP							
419	Seguimiento, monitoreo y evaluación al 100% de la Red Pública con planes de mantenimiento hospitalario	100%	31%	31%	100,0%	31,0%	33										0	0
IMPACTO POBLACIONAL																		
POR GRUPO ETARIO		Niños y Niñas de 0-5			Adolescentes 13-17			Adultos 25-62			TOTAL			0				
		Niños y Niñas de 6-12			Jóvenes 18-24			3ra Edad 65 y más										
POR CONDICIÓN DE VULNERABILIDAD		Mujer jefe de hogar			Víctimas													
		Población en condición de Discapacidad			Etnias													
ALCANCE TERRITORIAL																		
El seguimiento, monitoreo y evaluación de los planes de mantenimiento hospitalario se realiza a la red prestadora pública del Departamento, en el periodo de enero a Marzo de 2017 se supervisaron las siguientes Instituciones prestadoras de Servicios de Salud : ESE Hospital de los Patios, ESE IMSALUD, ESE Hospital Jorge Cristo Sahium, ESE San Juan de Dios de Pamplona, Centro de Rehabilitación Cardioneuromuscular, Hospital Mental Rudesindo Soto, ESE Hospital Universitario Erasmo Meoz. ESE Suroriental Chinacota.																		
OBSERVACIONES Y COMENTARIOS																		

## PLAN DE DESARROLLO DEPARTAMENTAL 2016-2019 "UN NORTE PRODUCTIVO PARA TODOS"

SUBPROGRAMA:		2.4.10.1 Fortalecimiento de la autoridad sanitaria					FINANCIACIÓN MILLONES DE \$											
META CUATRIENIO		VALOR CUATRIENIO	VALOR ESPERADO ACUMULADO 31-MAR-2017	VALOR FINAL ACUMULADO 31-MAR-2017	% CUMPLIMIENTO	% AVANCE CUATRIENIO	PRESUPUESTADO / EJECUTADO											
							DEPARTAMENTO					NACIÓN	MPIO	POS CONFLICTO	OTROS			
							R PROPIOS	REGALÍAS	REGALÍAS CTI	CRÉDITO	SGP							
420	Cubrir el 100% de los Servicios de salud requeridos por la población a cargo del Dpto. con los recursos asignados.	100%	31%	31%	100,0%	31,0%	900											●
IMPACTO POBLACIONAL																		
POR GRUPO ETARIO		Niños y Niñas de 0-5		5065	Adolescentes 13-17		3534	Adultos 25-62		12675	TOTAL	0						
		Niños y Niñas de 6-12		7316	Jóvenes 18-24		6602	3ra Edad 65 y más		4239								
POR CONDICIÓN DE VULNERABILIDAD		Mujer jefe de hogar			Víctimas													
		Población en condición de Discapacidad			Etnias													
ALCANCE TERRITORIAL																		
Se elaboraron seis (6) Contratos Red Pública de Enero a diciembre de 2017 por valor de \$ 4,611,902,218. Se recibo facturación de las ESES públicas por valor de \$ 4,930,729,463, las cuales se encuentran en auditoria de cuentas médicas. Se recibo facturación por urgencias por valor de \$ 2,958,201,893. El 48% se encuentra auditada.																		
OBSERVACIONES Y COMENTARIOS																		
En cumplimiento del artículo 32 de la ley 1438 de 2011 se les esta informado a los usuarios su responsabilidad de afiliarse al SGSSS																		



# INDICADORES DE RESULTADO



