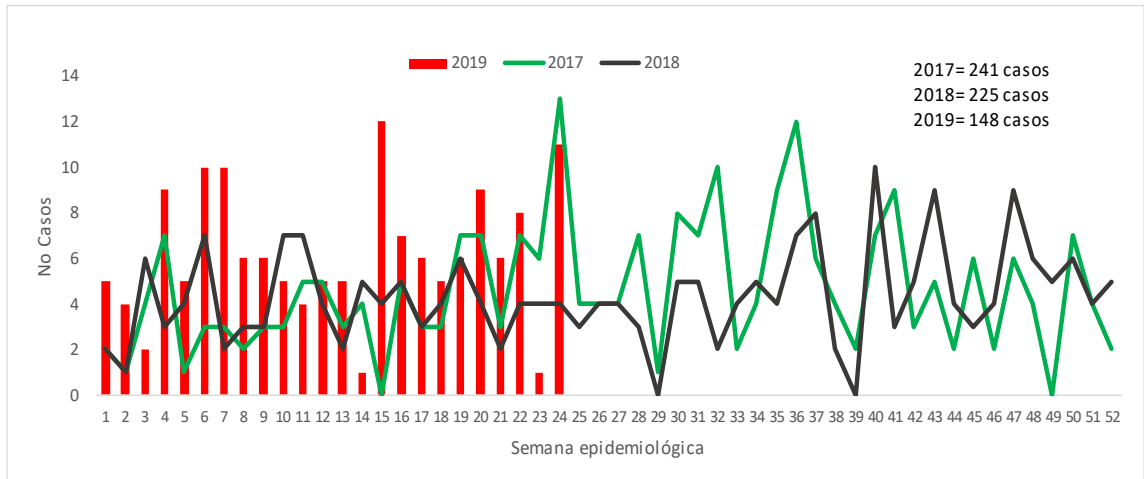


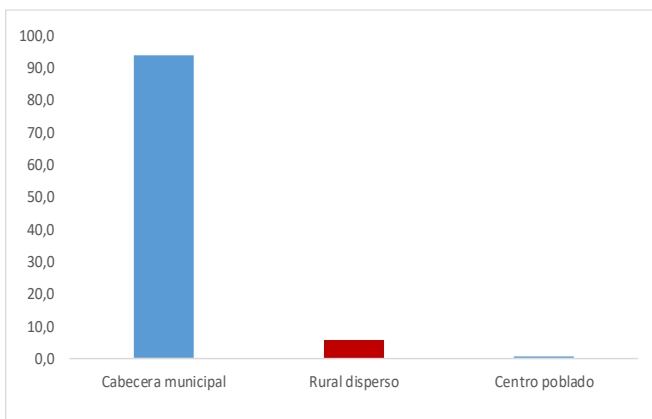
## 1. Comportamiento del evento - Cáncer de Mama y Cuello Uterino

Comportamiento de la notificación de cáncer de mama a periodo seis. Norte de Santander 2017 - 2019



Fuente Sivigila 2019

## 2. Comportamiento según área de ocurrencia



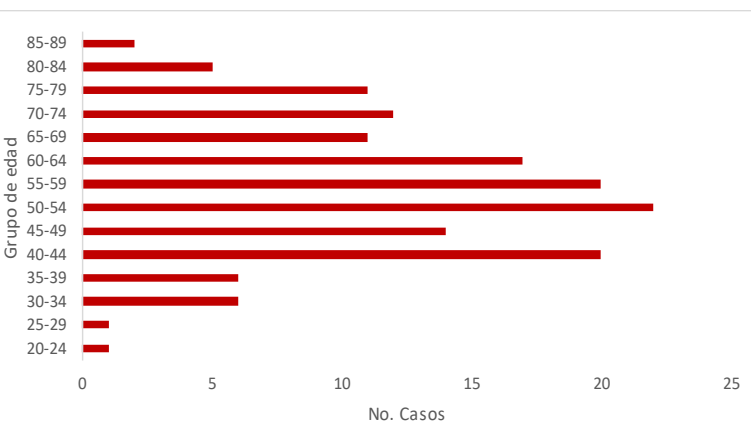
Fuente Sivigila 2019

## 3. Comportamiento en población especial

Variable	Categoría	No. Casos
Immigrante	Venezuela	1
Immigrante	España	1
Etnia	Raizal	1

Fuente Sivigila 2019

## 4. Rango de edad



Fuente Sivigila 2019

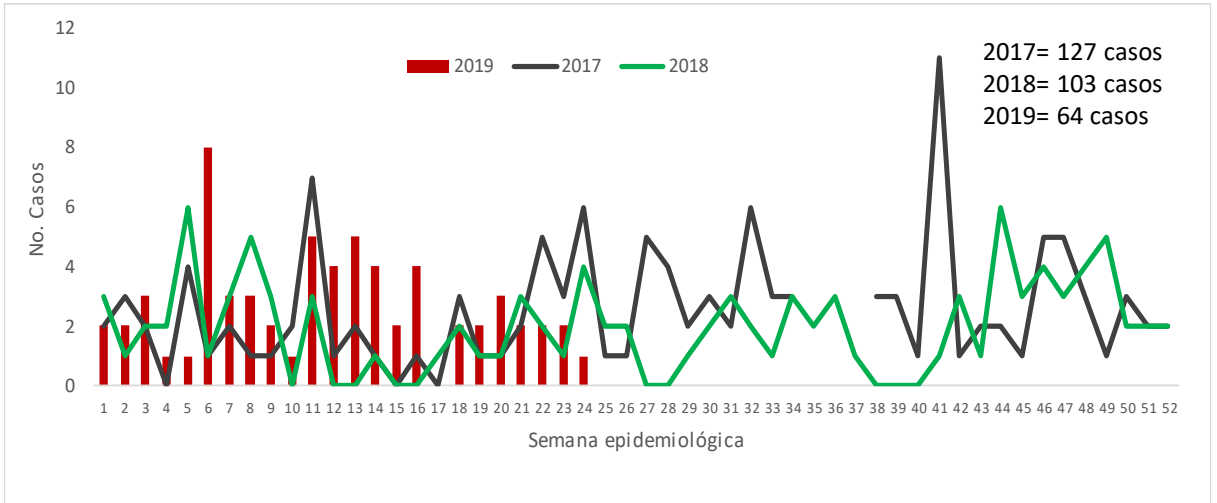
## 5. Comportamiento por tipo de afiliación

Variable	Casos	Porcentaje
Subsidiado	59	39,9
Contributivo	58	39,2
No Afiliado	18	12,2
Especial	11	7,4
Indeterminado	2	1,4
<b>Total</b>	<b>148</b>	<b>100,0</b>

Fuente Sivigila 2019

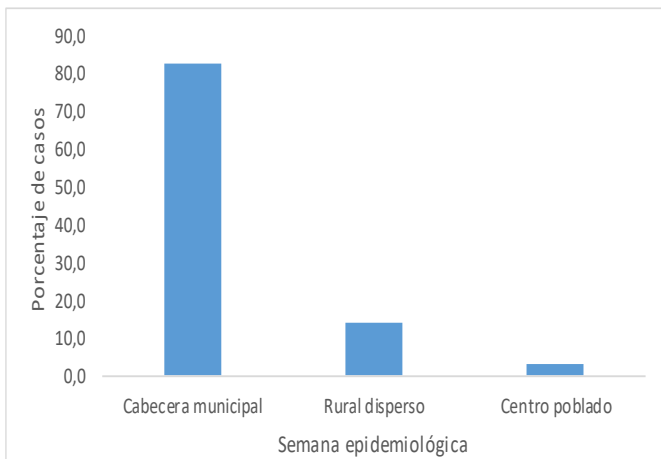
**6 Comportamiento del evento - Cáncer de Cuello Uterino**

Comportamiento de la notificación de cáncer de cuello uterino a periodo seis. Norte de Santander 2017 -2019



Fuente Sivigila 2019

**7. Comportamiento según área de ocurrencia**



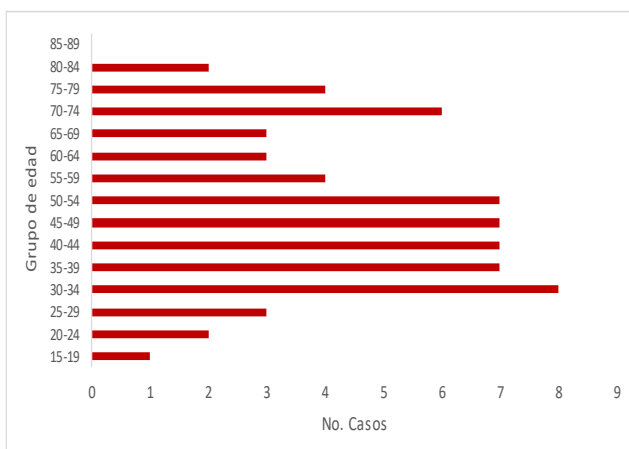
Fuente Sivigila 2019

**8. Comportamiento en población especial**

Variable	Categoría	No. Casos
Immigrante	Venezuela	16

Fuente Sivigila 2019

**9. Rango de edad**



Fuente Sivigila 2019

**10 Comportamiento por tipo de afiliación**

Variable	Casos	Porcentaje
Subsidiado	43	29,1
Contributivo	16	10,8
Especial	3	2,0
No afiliado	2	3,1
<b>Total</b>	<b>64</b>	<b>47,3</b>

Fuente Sivigila 2019

**11. Incidencia de Cáncer de Mama. Tasa por 100.000 hab.**

Municipio de residencia	Población DANE	Total casos	Tasa de incidencia x 100.000 hab.
Cúcuta	348480	105	30,1
Los Patios	41726	8	19,2
Villa Del Rosario	48992	8	16,3
El Zulia	11708	5	42,7
Tibu	17735	5	28,2
Ocaña	51170	3	5,9
Pamplona	30370	3	9,9
Chinacota	8173	2	24,5
Villa Caro	2517	2	79,5
Bucarasica	2234	1	44,8
El Carmen	6273	1	15,9
La Esperanza	5804	1	17,2
Puerto Santander	5389	1	18,6
Salazar	4193	1	23,8
San Cayetano	2944	1	34,0
Toledo	8390	1	11,9

Fuente Sivigila 2019

**12. Incidencia Cáncer de Cuello Uterino. Tasa por 100.000 hab.**

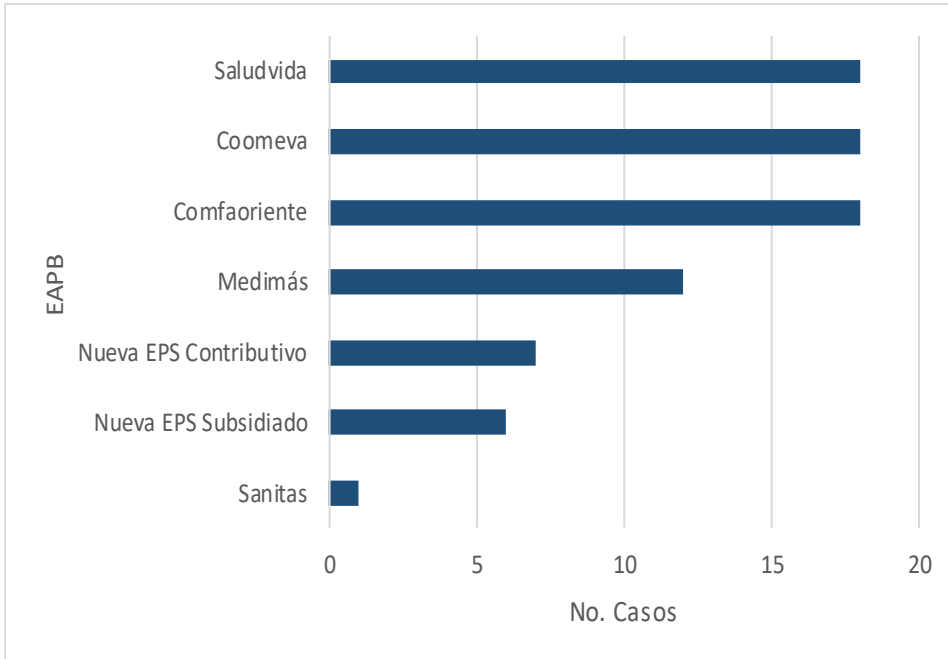
Municipio de residencia	Población DANE	Total casos	Tasa de incidencia x 100.000 hab.
Cúcuta	348480	37	10,6
Villa del Rosario	48992	9	18,4
Ocaña	51170	3	5,9
Los Patios	41726	2	4,8
Bucarasica	1566	1	63,9
Chitagá	3639	1	27,5
El Carmen	6273	1	15,9
El Zulia	11708	1	8,5
Gramalote	1718	1	58,2
Labateca	1909	1	52,4
Mutiscua	1279	1	78,2
Pamplona	30370	1	3,3
Pamplonita	1739	1	57,5
Puerto Santander	5389	1	18,6
Ragonvalia	2614	1	38,3
Sardinata	6796	1	14,7
Tibú	11362	1	8,8

Fuente Sivigila 2019



**13**

**Ajustes de casos por EAPB sin inicio de tratamiento**



Fuente Sivigila 2019

**Ficha técnica**

Se realizan análisis periódicos de cáncer de mama y cuello uterino, conforme lo establecido en el protocolo y los lineamientos nacionales para la Vigilancia en Salud Pública con información como: descripción de los casos en persona, tiempo y lugar, análisis de tendencia, descripción y análisis de indicadores para la vigilancia.

La información es notificada semanalmente por las UPGD al Instituto departamental de Salud (IDS) a través del Sistema de vigilancia en salud pública (Sivigila). El número de casos puede variar después de que se realicen ajustes en las UPGD.

La población utilizada para la construcción de los indicadores es tomada de las proyecciones de población 2005 - 2020 DANE del departamento y todos los casos notificados al Sivigila: como numerador el número de casos confirmados de cáncer de mama y cuello uterino, el denominador: para cáncer de mama la población mayor de 18 años de las proyecciones DANE y para cáncer de cuello uterino la proyección de mujeres mayores de 18 años.

