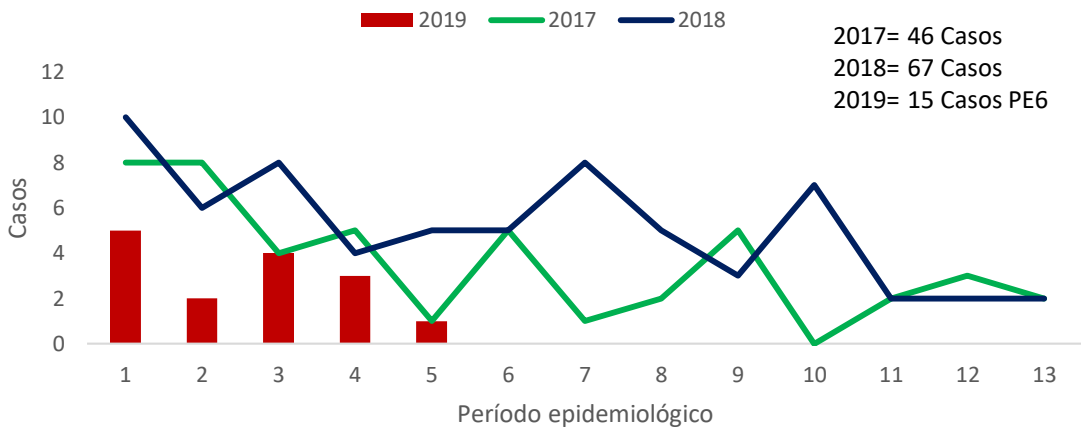


1. Comportamiento del evento – Cáncer en menores de 18 años

Comportamiento de la notificación de cáncer en menores de 18 años a periodo Seis. Norte de Santander 2017 -2019



Fuente Sivigila 2019

2. Tipo de cáncer y grupo de edad

Tipo de Cáncer	< 1 año	1 a 4 años	5 a 9 años	10 a 14 años	15 a 17 años	Total
Leucemia Linfoide Aguda		2	2	1	1	6
Otras neoplasias malignas no especificadas			1		2	3
Otras leucemias		1				1
Linfomas y neoplasias reticuloendoteliales				1		1
Tumores del SNC				1		1
Neuroblastomas y otros tumores de células nerviosas periféricas		1				1
Tumores óseos malignos			1			1
Sarcomas de tejidos blandos y extra óseos					1	1
Total	4	4	4	3	4	15

Fuente Sivigila 2019

3. Comportamiento en población especial

Variable	Categoría	Total casos
Migrante	Venezuela	3
Etnias	Indígena	1

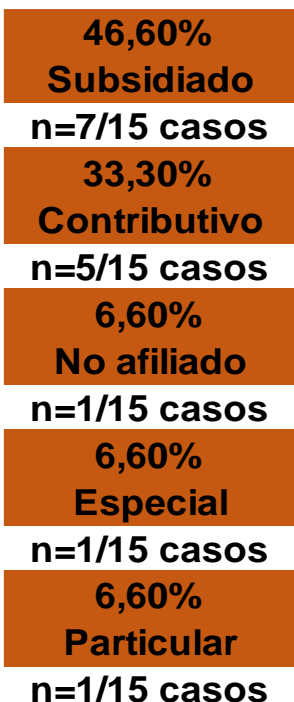
Fuente Sivigila 2019

4. Comportamiento por Sexo



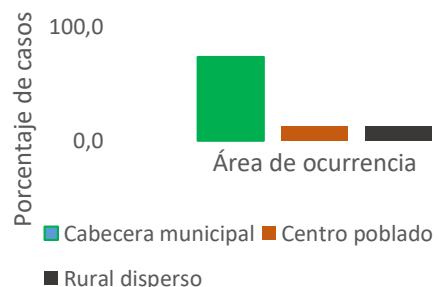
Fuente Sivigila 2019

5. Comportamiento por tipo de afiliación



Fuente Sivigila 2019

6. Comportamiento por tipo de afiliación



Fuente Sivigila 2019

7. Incidencia de Cáncer en menores de 18 años. Tasa por 100.000 hab.

Municipio de Residencia	Frecuencia	Incidenicia de casos notificados *100.000 menores 18 años
Cúcuta	7	3,4
Tibú	2	12,8
Villa del Rosario	2	6,6
Cáchira	1	25,1
Ocaña	1	3,1
Pamplona	1	5,7
Toledo	1	17,4
Norte de Santander	15	3,3

Fuente Sivigila 2019

8. Indicadores Cáncer en menores de 18 años

Oportunidad Diagnóstico Probable

67%

Alta Resultado probable antes de 2 días

Oportunidad de Diagnóstico Definitivo

86%

Alta Resultado definitivo antes de 8 días

Ajuste a la notificación de casos probables

3 casos

9. Principales pruebas diagnósticas presuntivas y confirmatorias



Diagnóstico probable

46,60%

Hemograma

n=7/15 casos

33,30%

Rayos X

n=5/15 casos

13,30%

Clinica

n=2/15 casos

6,70%

Marcador tumoral

n=1/15 casos

Diagnóstico definitivo

46,70%

Histopatología

n=7/15 casos

33,30%

Mielograma

n=5/15 casos

6,70%

Criterio médico

n=1/15 casos

6,70%

Radiología

n=1/15 casos



Ficha técnica

Se realizan análisis periódicos de cáncer en menores de 18 años, conforme lo establecido en el protocolo y los lineamientos nacionales para la Vigilancia en Salud Pública con información como: descripción de los casos en persona, tiempo y lugar, análisis de tendencia, descripción y análisis de indicadores para la vigilancia.

La información es notificada semanalmente por las UPGD al Instituto departamental de Salud (IDS) a través del Sistema de vigilancia en salud pública (Sivigila). El número de casos puede variar después de que se realicen ajustes en las UPGD.

La población utilizada para la construcción de los indicadores es tomada de las proyecciones de población 2005 - 2020 DANE del departamento y todos los casos notificados al Sivigila: como numerador el número de casos confirmados de cáncer en menores de 18 años, el denominador la población menor de 18 años de las proyecciones DANE.

