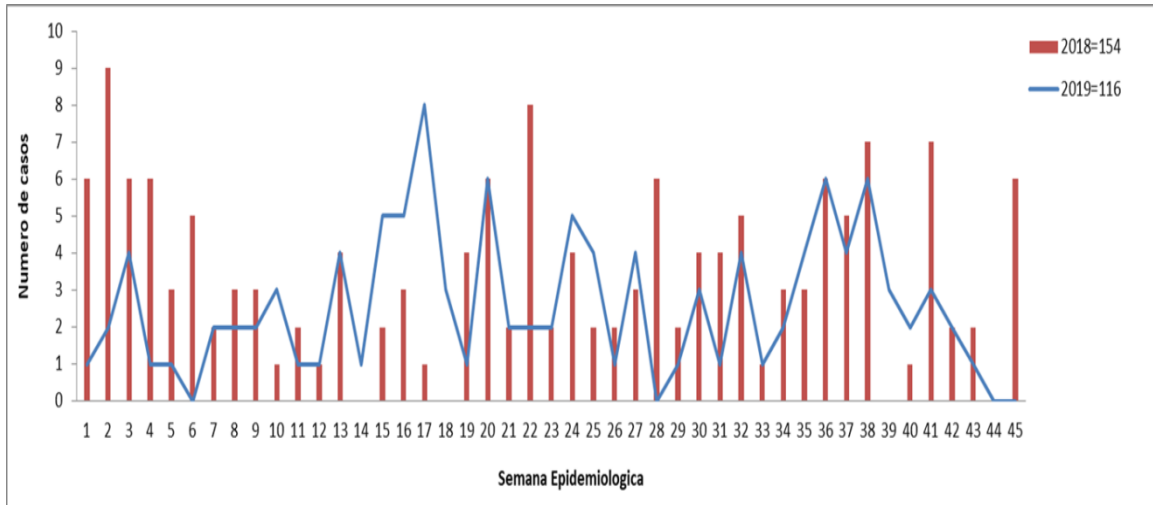




**1. INFECCIONES ASOCIADAS A DISPOSITIVOS:**

Comportamiento de las Infecciones Asociadas a Dispositivo Semana epidemiológica 1 a 45



Fuente Sivigila, Instituto Departamental de Salud, 2019

Numero de casos de IAD Notificados por UCI

Tipo de UCI	Casos Notificados	%
UCI-Adulto	75	64,66
UCI-Neonatal	22	18,97
UCI-Pediatrica	19	16,38
<b>Total</b>	<b>116</b>	<b>100</b>

Fuente Sivigila, Instituto Departamental de Salud, 2019

Numero de casos notificados por Tipo IAD

Tipo de IAD	Casos Notificados	%
Infecciones del torrente sanguíneo asociados a cateter (ITS-AC)	54	46,55
Infeccion sintomatica del tracto urinario (ISTU-AC)	33	28,45
Neumonia Asociada a Ventilador (NAV)	29	25,00
<b>Total</b>	<b>116</b>	<b>100,00</b>

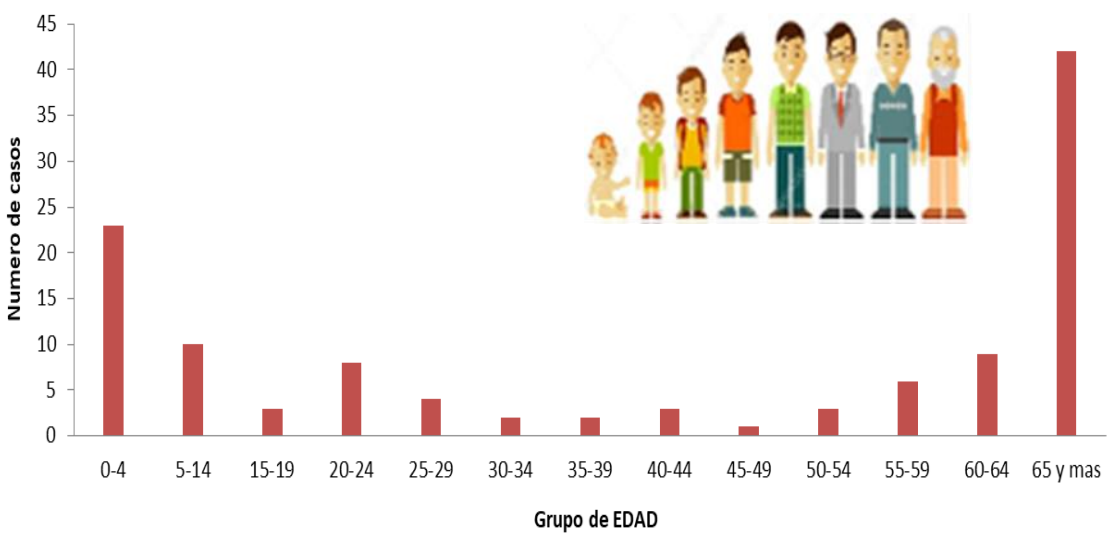
Fuente Sivigila, Instituto Departamental de Salud, 2019



**Comportamiento sociodemográfico de los casos de IAD en UCI**

Variable	Categoria	Tipo de Unidad de Cuidados Intensivos						Total de casos
		UCI Adulto	%	UCI Pediatrica	%	UCI Neonatal	%	
Sexo	Femenino	37	31,90	9	7,76	12	10,34	58
	Masculino	38	32,76	10	8,62	10	8,62	58
Regimen de afiliacion	Contributivo	35	46,67	1	5,26	3	13,64	39
	Subsidiado	29	38,67	15	78,95	16	72,73	60
	Excepcion	7	9,33	1	5,26	0	0,00	8
	No asegurado	2	2,67	2	10,53	3	13,64	7
	Especial	2	2,67	0	0,00	0	0,00	2

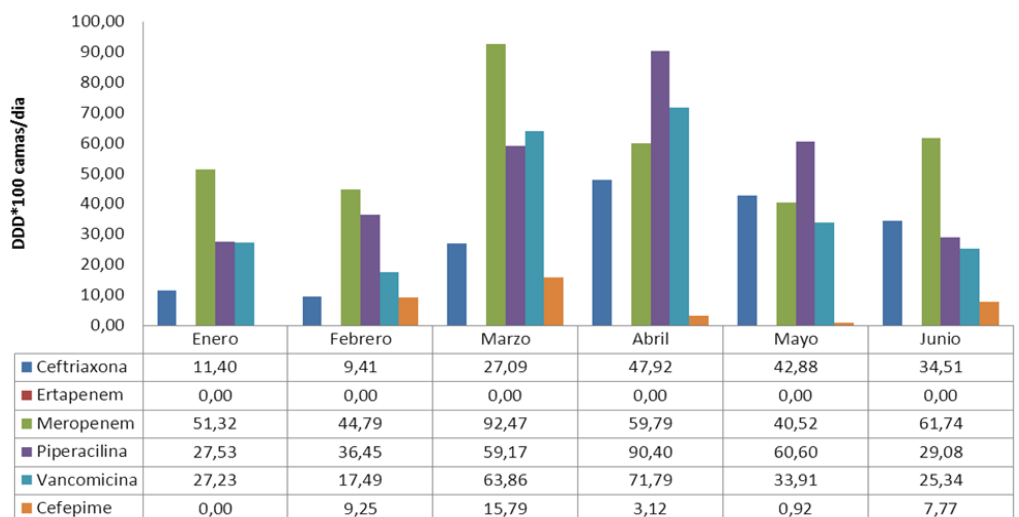
Fuente Sivigila, Instituto Departamental de Salud, 2019



Fuente Sivigila, Instituto Departamental de Salud, 2019

**2. ICONSUMO DE ANTIBIÓTICOS EN EL ÁMBITO HOSPITALARIO (CAB):**

**Dosis Diária Definida UCI, I SEMESTRE**

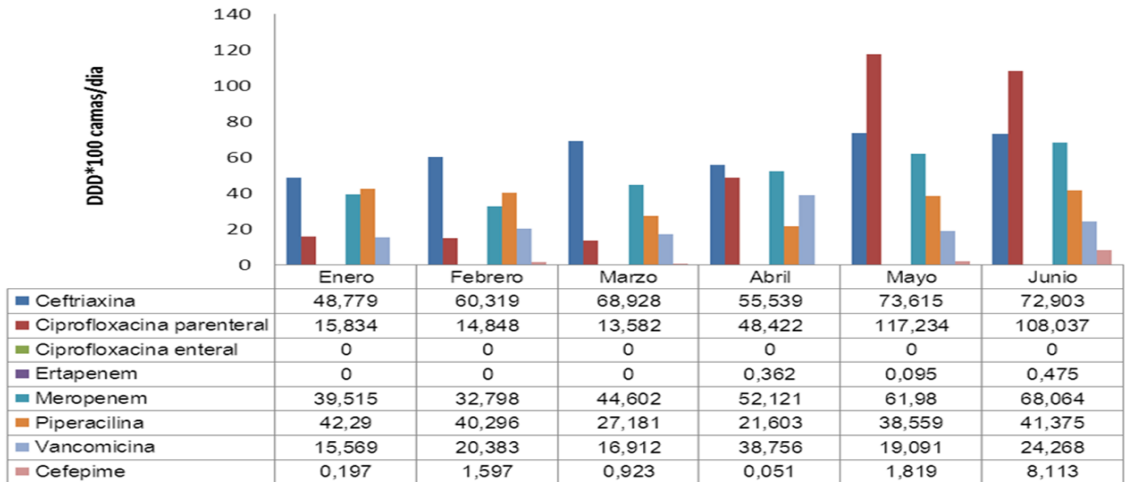


Fuente Sivigila, Instituto Departamental de Salud, 2019



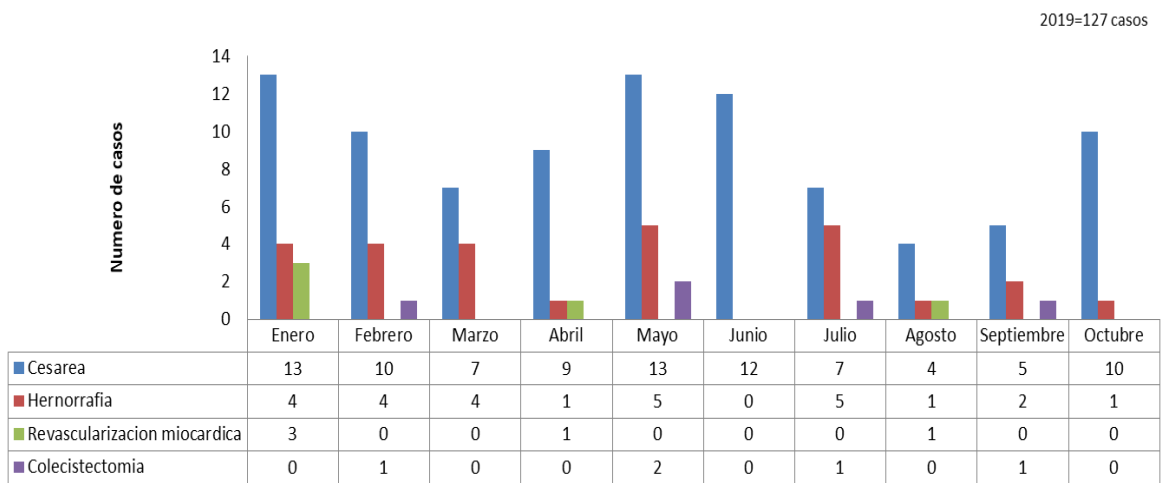


**Dosis Diaria Definida Hospitalización Adultos**



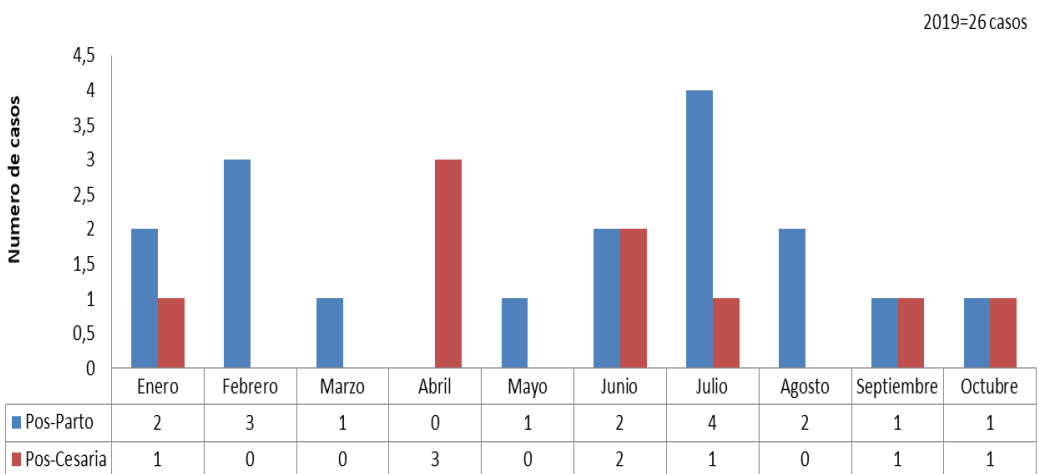
Fuente Sivigila, Instituto Departamental de Salud, 2019

**3. INFECCIÓN DE SITIO OPERATORIO (ISO) POR PROCEDIMIENTO Y MES**



Fuente Sivigila, Instituto Departamental de Salud, 2019

**4. ENDOMETRITIS PUERPERAL (EP)**



Fuente Sivigila, Instituto Departamental de Salud, 2019

