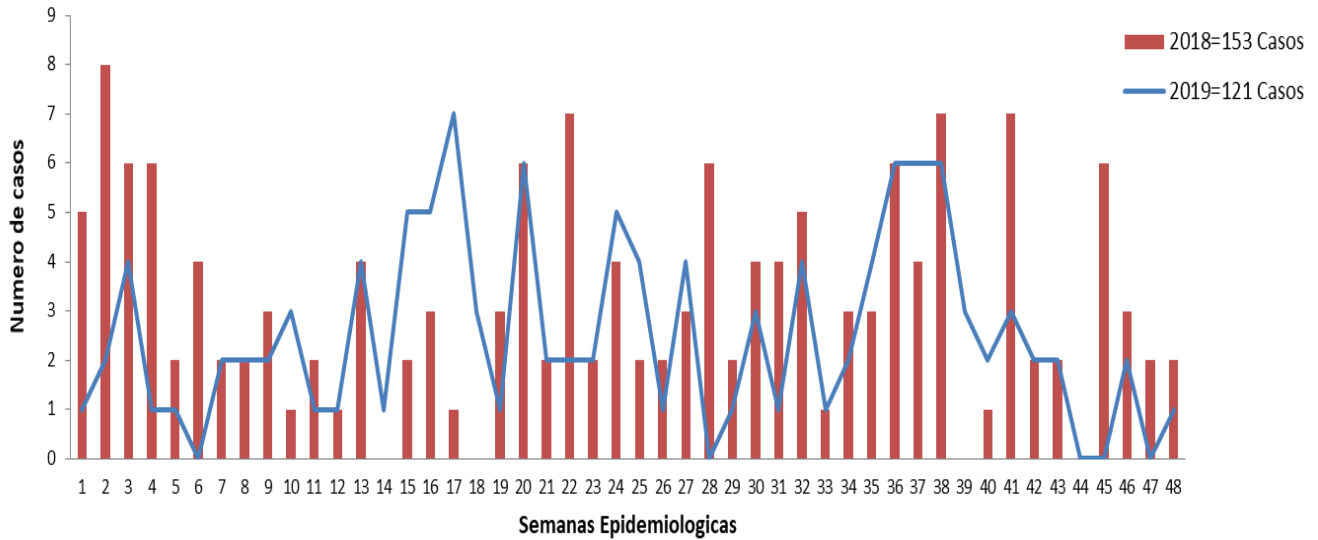




1. INFECCIONES ASOCIADAS A DISPOSITIVOS:

Comportamiento de las Infecciones Asociadas a Dispositivo Semana epidemiológica 1 a 48



Fuente Sivigila, Instituto Departamental de Salud, 2019

Numero de casos de IAD Notificados por UCI

Tipo de UCI	Casos Notificados	%
UCI-Adulto	81	66,94
UCI-Neonatal	22	18,18
UCI-Pediatrica	18	14,88
Total	121	100

Fuente Sivigila, Instituto Departamental de Salud, 2019

Numero de casos notificados por Tipo IAD

Tipo de IAD	Casos Notificados	%
Infecciones del torrente sanguineo asociados a cateter (ITS-AC)	55	45,45
Infeccion sintomatica del tracto urinario (ISTU-AC)	35	28,93
Neumonía Asociada a Ventilador (NAV)	31	25,62
Total	121	100

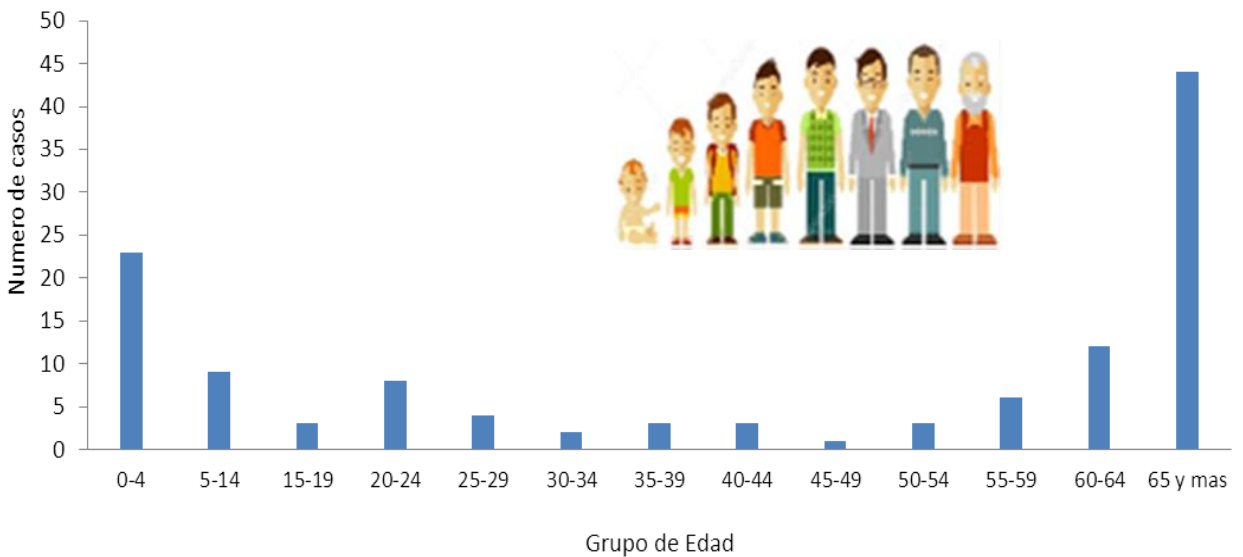
Fuente Sivigila, Instituto Departamental de Salud, 2019



Comportamiento sociodemográfico de los casos de IAD en UCI

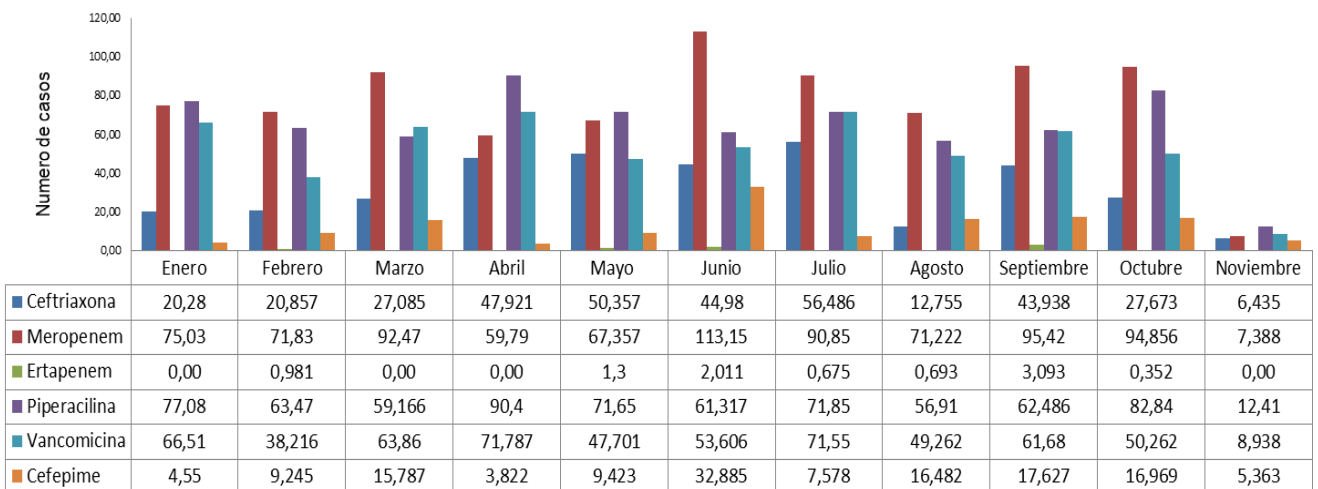
Variable	Categoría	Tipo de Unidad de Cuidados Intensivos				Total de Casos		
		UCI Adulto	%	UCI Pediatría	%			
Sexo	Femenino	40	49,38	9	50,00	12	54,55	61
	Masculino	41	50,62	9	50,00	10	45,45	60
Regimen de afiliación	Contributivo	37	45,68	1	5,56	3	13,64	41
	Subsidiado	33	40,74	15	83,33	16	72,73	64
	Excepcion	2	2,47	0	0,00	0	0,00	2
	No asegurado	2	2,47	1	5,56	3	13,64	6
	Especial	7	8,64	1	5,56	0	0,00	8

Fuente Sivigila, Instituto Departamental de Salud, 2019



Fuente Sivigila, Instituto Departamental de Salud, 2019

2. CONSUMO DE ANTIBIÓTICOS EN EL ÁMBITO HOSPITALARIO (CAB):

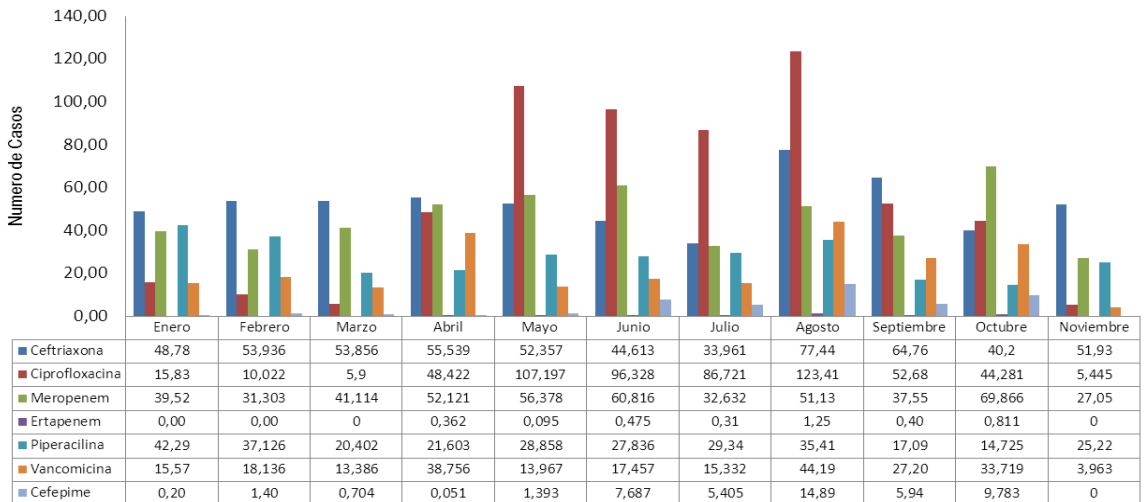


Fuente Sivigila, Instituto Departamental de Salud, 2019



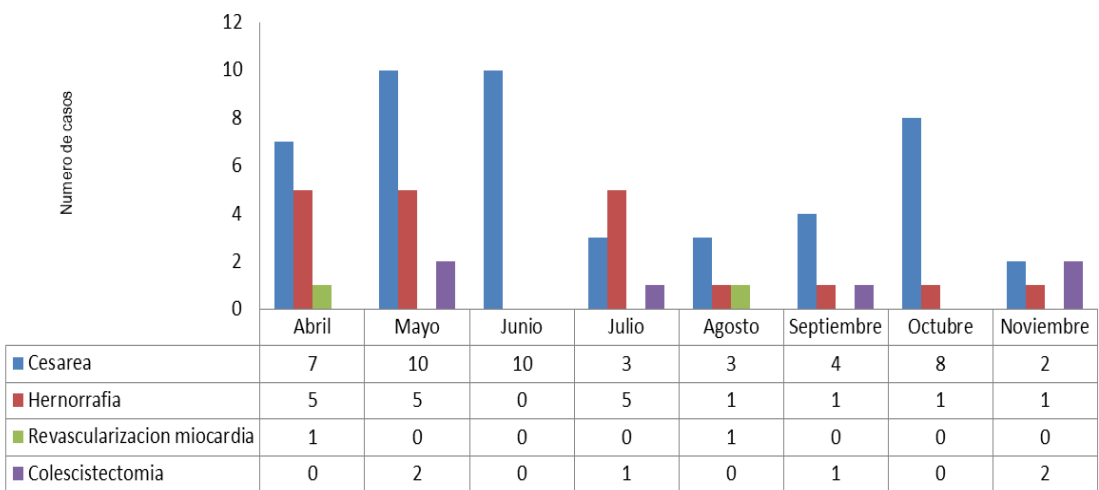


Dosis Diaria Definida Hospitalización Adultos



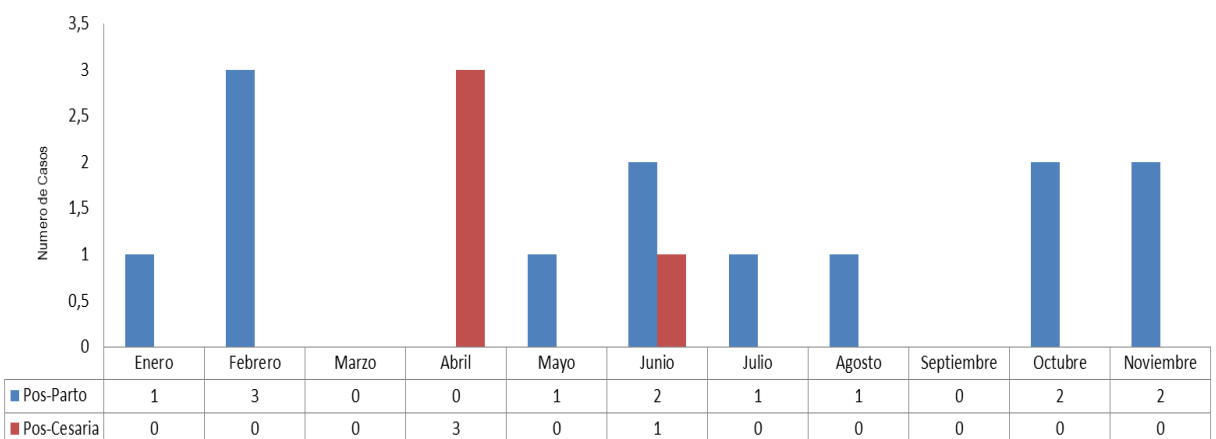
Fuente Sivigila, Instituto Departamental de Salud, 2019

3. INFECCIÓN DE SITIO OPERATORIO (ISO) POR PROCEDIMIENTO



Fuente Sivigila, Instituto Departamental de Salud, 2019

4. ENDOMETRITIS PUERPERAL (EP)



Fuente Sivigila, Instituto Departamental de Salud, 2019



MARITZA PANQUEVA O
Profesional de Apoyo
Vigilancia en Salud Pública

Ficha técnica

La información corresponde a la notificada por las UNM con periodicidad semanal. La base de datos fue sometida a depuración. El número de casos, puede variar después de que se realizan ajustes por parte de las UPGD.

Para la estimación del indicador de tasa de incidencia, se emplearon las proyecciones poblacionales del DANE, período 2005-2020. Se realiza análisis del evento de casos con procedencia venezolana dado el significativo número de casos y el comportamiento inusual (incremento) en municipios de frontera.