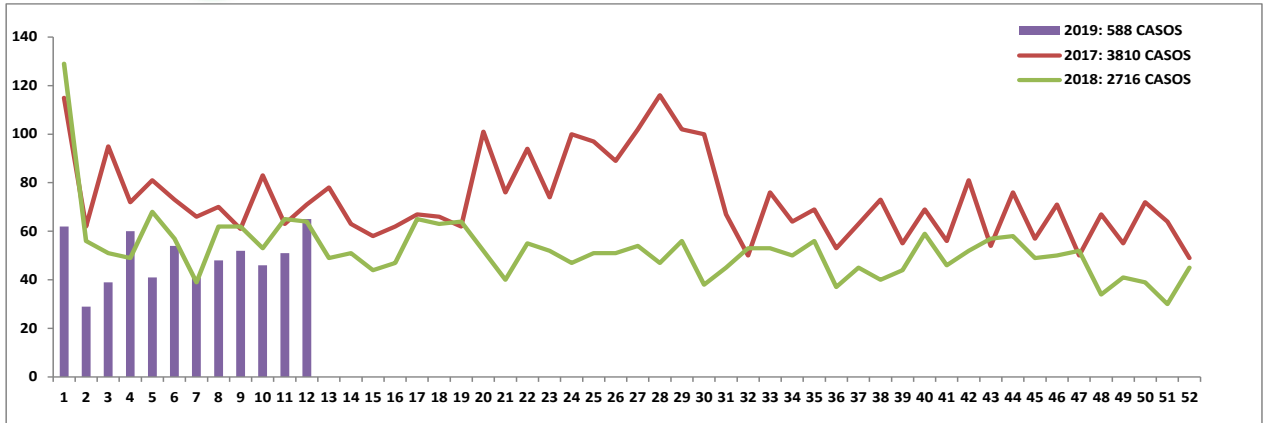
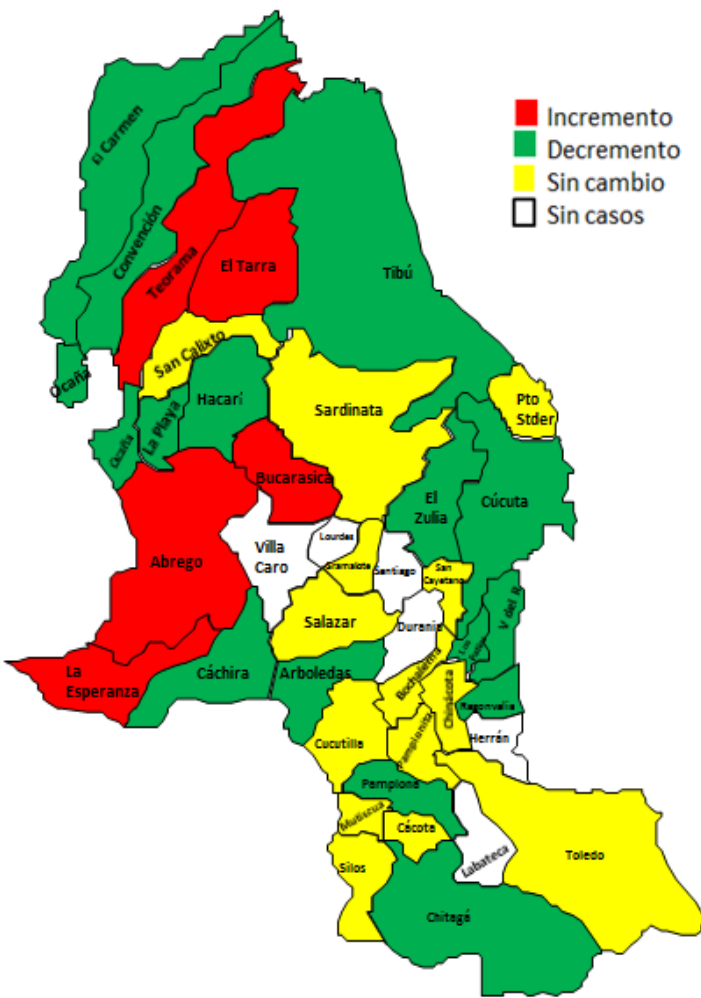


**1 Comportamiento del evento periodo epidemiológico III 2019**



Fuente: sivigila 2019 sem 12

**2 Comportamientos inusuales**



Fuente: sivigila 2019 sem 12

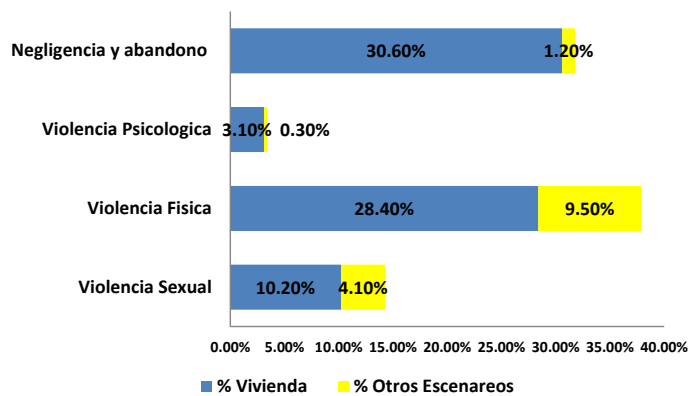
**5 Comportamiento de otras variables periodo epidemiológico III de 2019**

| Tipo de Violencia      | Femenino   | Masculino  | Agresor familiar | Agresor no familiar | Total general |
|------------------------|------------|------------|------------------|---------------------|---------------|
| Sexual                 | 72         | 12         | 45               | 39                  | 84            |
| Fisica                 | 188        | 35         | 175              | 48                  | 223           |
| Psicologica            | 20         |            | 12               | 8                   | 20            |
| Negligencia y abandono | 109        | 152        | 255              | 6                   | 261           |
| <b>Total general</b>   | <b>389</b> | <b>199</b> | <b>487</b>       | <b>101</b>          | <b>588</b>    |

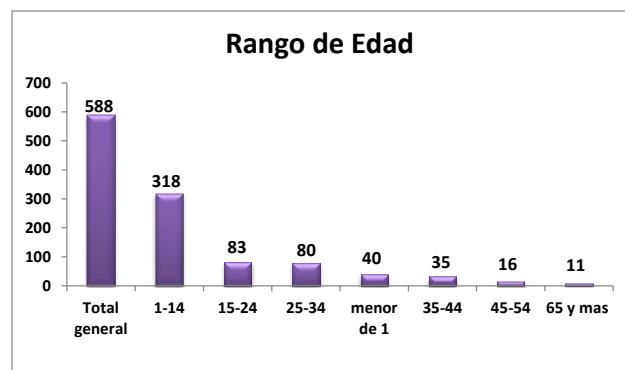
**3 Tipo de Violencia**

| Tipo de Violencia      | Numero de caso | Porcentaje%  |
|------------------------|----------------|--------------|
| Sexual                 | 84             | 14.3         |
| Fisica                 | 223            | 37.9         |
| Psicologica            | 20             | 3.4          |
| Negligencia y abandono | 261            | 44.4         |
| <b>Total general</b>   | <b>588</b>     | <b>100.0</b> |

**4 Escenario de ocurrencia del evento periodo III de 2019**



**6 Rango de edad**



7

**Incidencia de violencia de género e intrafamiliar según tipo de violencia y entidad territorial de ocurrencia. Tasa por 100.000 hab**

| MUNICIPIO             | DANE             | VIOLENCIA SEXUAL | VIOLENCIA FISICA | VIOLENCIA PSICOLOGICA | NEGLIGENCIA Y ABANDONO | TOTAL      | INCIDENCIA POR 100000 |
|-----------------------|------------------|------------------|------------------|-----------------------|------------------------|------------|-----------------------|
| EL TARRA              | 11.025           | 2                | 6                | 0                     | 13                     | 21         | 190.5                 |
| BUCARASICA            | 4.573            | 0                | 0                | 8                     | 0                      | 8          | 174.9                 |
| OCAÑA                 | 100.461          | 6                | 42               | 1                     | 104                    | 153        | 152.3                 |
| LA ESPERANZA          | 12.370           | 0                | 1                | 0                     | 10                     | 11         | 88.9                  |
| CONVENCION            | 12.765           | 2                | 1                | 0                     | 7                      | 10         | 78.3                  |
| CACHIRA               | 11.091           | 0                | 0                | 0                     | 8                      | 8          | 72.1                  |
| TEORAMA               | 22.910           | 2                | 3                | 0                     | 10                     | 15         | 65.5                  |
| LA PLAYA              | 8.563            | 0                | 0                | 0                     | 5                      | 5          | 58.4                  |
| CACOTA                | 1.763            | 0                | 1                | 0                     | 0                      | 1          | 56.7                  |
| BOCHALEMA             | 7.103            | 0                | 3                | 0                     | 1                      | 4          | 56.3                  |
| ABREGO                | 39.090           | 1                | 9                | 0                     | 12                     | 22         | 56.3                  |
| EL CARMEN             | 13.363           | 0                | 1                | 0                     | 6                      | 7          | 52.4                  |
| CUCUTILLA             | 7.491            | 1                | 0                | 0                     | 2                      | 3          | 40.0                  |
| HACARI                | 10.860           | 0                | 0                | 0                     | 4                      | 4          | 36.8                  |
| SAN CALIXTO           | 13.880           | 0                | 0                | 0                     | 5                      | 5          | 36.0                  |
| VILLA DEL ROSARIO     | 94.796           | 12               | 19               | 0                     | 3                      | 34         | 35.9                  |
| SAN CAYETANO          | 5.753            | 1                | 0                | 0                     | 1                      | 2          | 34.8                  |
| TOLEDO                | 17.287           | 0                | 1                | 1                     | 4                      | 6          | 34.7                  |
| EL ZULIA              | 23.663           | 2                | 2                | 0                     | 3                      | 7          | 29.6                  |
| CUCUTA                | 668.838          | 45               | 99               | 8                     | 45                     | 197        | 29.5                  |
| PAMPLONA              | 58.592           | 2                | 5                | 1                     | 8                      | 16         | 27.3                  |
| MUTISCUA              | 3.727            | 0                | 1                | 0                     | 0                      | 1          | 26.8                  |
| SARDINATA             | 22.596           | 3                | 2                | 0                     | 1                      | 6          | 26.6                  |
| LOS PATIOS            | 79.336           | 4                | 14               | 0                     | 2                      | 20         | 25.2                  |
| SILOS                 | 4.198            | 0                | 1                | 0                     | 0                      | 1          | 23.8                  |
| CHINACOTA             | 16.848           | 0                | 4                | 0                     | 0                      | 4          | 23.7                  |
| PAMPLONITA            | 4.971            | 0                | 0                | 0                     | 1                      | 1          | 20.1                  |
| TIBU                  | 37.098           | 1                | 3                | 1                     | 2                      | 7          | 18.9                  |
| GRAMALOTE             | 5.370            | 0                | 1                | 0                     | 0                      | 1          | 18.6                  |
| PUERTO SANTANDEF      | 10.757           | 0                | 1                | 0                     | 1                      | 2          | 18.6                  |
| SALAZAR               | 8.870            | 0                | 1                | 0                     | 0                      | 1          | 11.3                  |
| CHITAGA               | 10.427           | 0                | 1                | 0                     | 0                      | 1          | 9.6                   |
| MUNICIPIO DESCONOCIDO |                  | 0                | 1                | 0                     | 3                      | 4          | 0.0                   |
| ARBOLEDAS             | 8.946            | 0                | 0                | 0                     | 0                      | 0          | 0.0                   |
| DURANIA               | 3.679            | 0                | 0                | 0                     | 0                      | 0          | 0.0                   |
| HERRAN                | 3.924            | 0                | 0                | 0                     | 0                      | 0          | 0.0                   |
| LABATECA              | 5.898            | 0                | 0                | 0                     | 0                      | 0          | 0.0                   |
| LOURDES               | 3.351            | 0                | 0                | 0                     | 0                      | 0          | 0.0                   |
| RAGONVALIA            | 6.907            | 0                | 0                | 0                     | 0                      | 0          | 0.0                   |
| SANTIAGO              | 2.872            | 0                | 0                | 0                     | 0                      | 0          | 0.0                   |
| VILLA CARO            | 5.227            | 0                | 0                | 0                     | 0                      | 0          | 0.0                   |
| <b>Total general</b>  | <b>1.391.239</b> | <b>84</b>        | <b>223</b>       | <b>20</b>             | <b>261</b>             | <b>588</b> | <b>42.3</b>           |

Fuente: Sivigila sem 12 -DANE 2019



Jezabeth Lozano Meneses  
Profesional de apoyo  
VSP

8

### Notificaciones casos procedentes de Venezuela de sem 1-12

| TIPO DE VIOLENCIA      | GENERO    |           | RANGO DE EDAD |           |          |          |                | TOTAL GENERAL |
|------------------------|-----------|-----------|---------------|-----------|----------|----------|----------------|---------------|
|                        | F         | M         | 1-14          | 15-24     | 25-35    | 55-64    | menor de 1 año |               |
| VIOLENCIA SEXUAL       | 8         | 2         | 6             | 4         | 0        | 0        | 0              | 10            |
| VIOLENCIA FISICA       | 8         | 1         | 1             | 6         | 1        | 1        | 0              | 9             |
| NEGLIGENCIA Y ABANDONO | 13        | 11        | 18            | 0         | 0        | 0        | 0              | 24            |
| <b>Total general</b>   | <b>29</b> | <b>14</b> | <b>25</b>     | <b>10</b> | <b>1</b> | <b>1</b> | <b>6</b>       | <b>43</b>     |

9

### Notificaciones de Venezolanos de sem 1-12, casos procedentes de Colombia.

| TIPO DE VIOLENCIA      | F         | M        | 1-14     | 15-24    | 25-34    | 35-44    | menor de 1 año | TOTAL GENERAL |
|------------------------|-----------|----------|----------|----------|----------|----------|----------------|---------------|
| VIOLENCIA SEXUAL       | 5         | 0        | 3        | 2        | 0        | 0        | 0              | 5             |
| VIOLENCIA FISICA       | 5         | 0        |          | 3        | 2        | 0        | 0              | 5             |
| VIOLENCIA PSICOLOGICA  | 1         | 0        | 0        | 0        | 0        | 1        | 0              | 1             |
| NEGLIGENCIA Y ABANDONO | 0         | 4        | 2        | 0        | 0        | 0        | 2              | 4             |
| <b>Total general</b>   | <b>11</b> | <b>4</b> | <b>5</b> | <b>5</b> | <b>2</b> | <b>1</b> | <b>2</b>       | <b>15</b>     |

#### Ficha técnica

**Análisis de comportamientos inusuales:** La información es notificada semanalmente por las UPGD al Instituto departamental de Salud (IDS) a través del Sistema de vigilancia en salud pública (Sivigila). El número de casos puede variar después de que se realicen ajustes en las UPGD.

La georeferenciación de los casos se realizó con la razón de la diferencia de incremento y decrementos de los casos notificados a la semana 12 del año 2016, 2017, 2018 (promedio de valor esperado) y los notificados a la semana 12 de 2019 (valor observado) y el poisson que nos muestra los valores significativos (< 0,05). El análisis de la información se realiza desde la semana 1 a la 12 de 2019.

**Incidencia de Intento de Suicidio:** Numerador: Número de casos de intento de suicidio. Denominador: proyección de población DANE 2019. Coeficiente multiplicador: 100.000.

