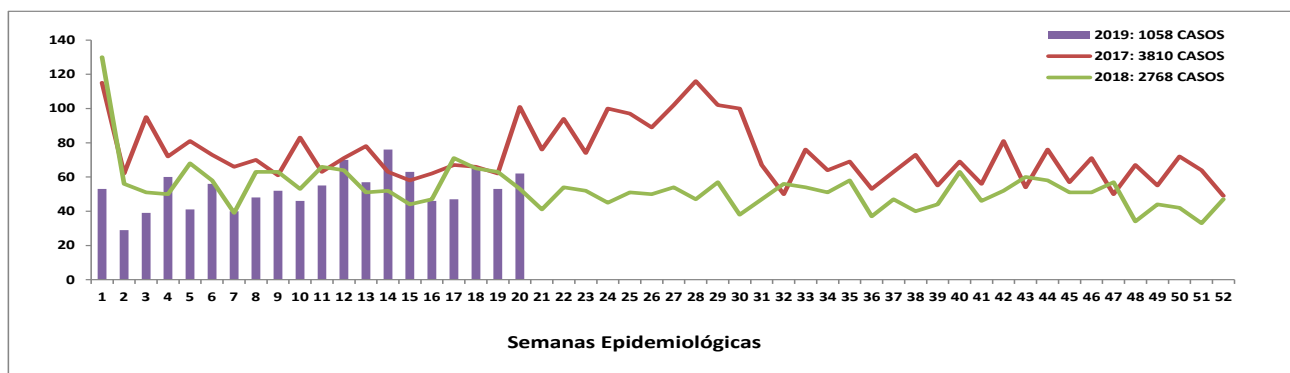
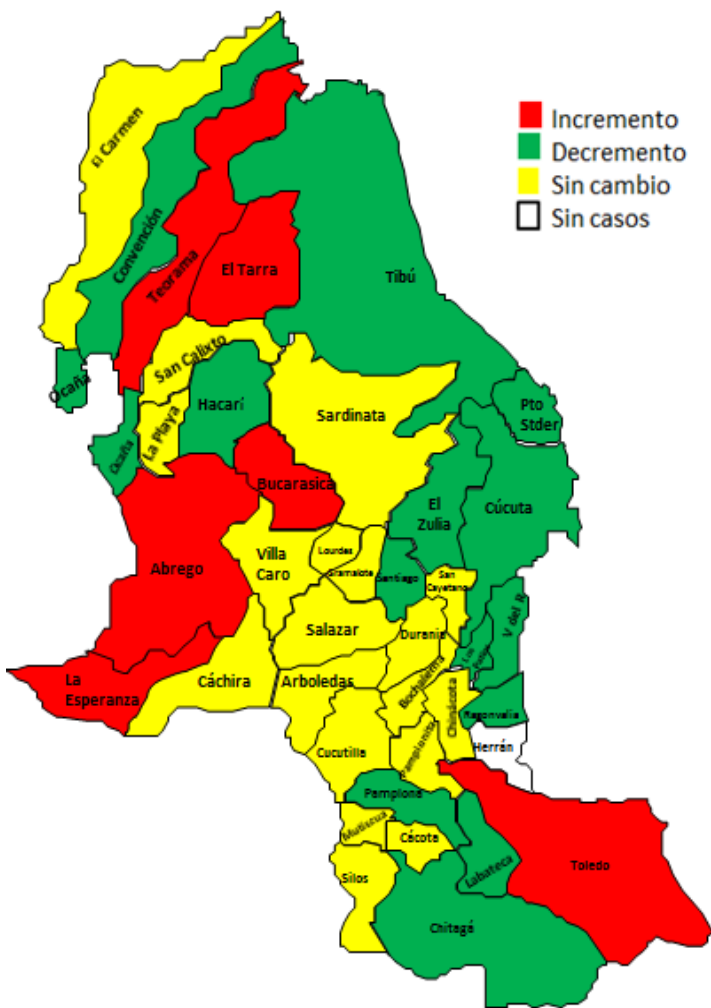


1 Comportamiento del evento periodo epidemiológico V 2019



Fuente: sivigila 2019 sem 20

2 Comportamientos inusuales



Fuente: sivigila 2019 sem 20

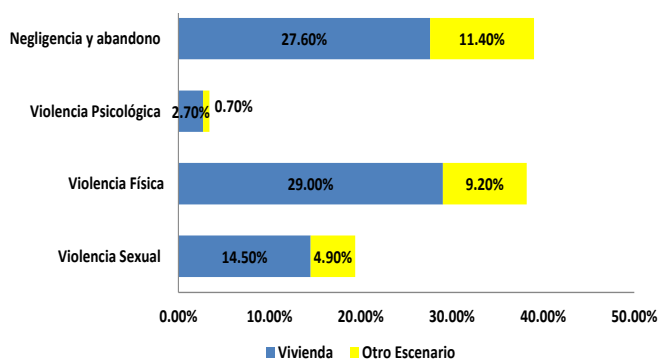
5 Comportamiento de otras variables periodo epidemiológico V de 2019

| Tipo de Violencia | F | M | Agresor Familiar | Agresor No Familiar | Total general |
|------------------------|------------|------------|------------------|---------------------|---------------|
| Violencia Sexual | 172 | 25 | 118 | 79 | 197 |
| Violencia Física | 334 | 73 | 333 | 74 | 407 |
| Violencia Psicológica | 35 | 2 | 25 | 12 | 37 |
| Negligencia y abandono | 172 | 245 | 406 | 11 | 417 |
| Total general | 713 | 245 | 882 | 176 | 1058 |

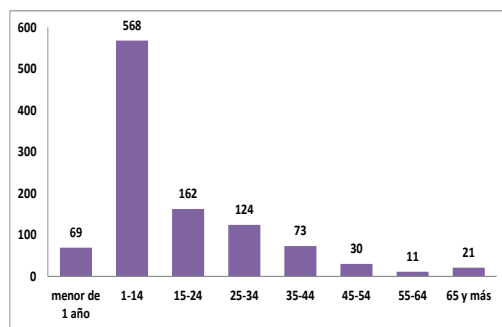
3 Tipo de Violencia

| Tipo de Violencia | Número Casos a sem 20 | Porcentaje % |
|------------------------|-----------------------|--------------|
| Violencia Sexual | 197 | 18.6 |
| Física | 407 | 38.5 |
| Psicológica | 37 | 3.5 |
| Negligencia y abandono | 417 | 39.4 |
| Total general | 1058 | 100.0 |

4 Escenario de ocurrencia del evento periodo V de 2019



6 Rango de edad



7

Incidencia de violencia de género e intrafamiliar según tipo de violencia y entidad territorial de ocurrencia. Tasa por 100.000 hab

| Municipios | DANE | Violencia Sexual | Violencia Física | Violencia Psicológica | Negligencia y abandono | Total | Incidencia X 100.000 Hab |
|-----------------------|------------------|------------------|------------------|-----------------------|------------------------|-------------|--------------------------|
| El Tarra | 11.058 | 4 | 12 | 1 | 19 | 36 | 325.6 |
| Ocaña | 101.158 | 17 | 57 | 2 | 178 | 254 | 251.1 |
| Bucarasica | 4.568 | 0 | 1 | 8 | 0 | 9 | 197.0 |
| Silos | 4.124 | 1 | 3 | 0 | 2 | 6 | 145.5 |
| La Playa | 8.566 | 0 | 3 | 0 | 8 | 11 | 128.4 |
| Cacota | 1.709 | 0 | 2 | 0 | 0 | 2 | 117.0 |
| Cachira | 11.130 | 1 | 0 | 0 | 12 | 13 | 116.8 |
| La Esperanza | 12.486 | 0 | 1 | 0 | 13 | 14 | 112.1 |
| Convencion | 12.501 | 3 | 2 | 0 | 9 | 14 | 112.0 |
| Teorama | 23.381 | 3 | 4 | 0 | 17 | 24 | 102.6 |
| El Carmen | 13.153 | 1 | 3 | 1 | 7 | 12 | 91.2 |
| Bochalema | 7.152 | 1 | 3 | 0 | 2 | 6 | 83.9 |
| Abrego | 39.443 | 4 | 10 | 0 | 16 | 30 | 76.1 |
| Toledo | 17.288 | 3 | 4 | 1 | 4 | 12 | 69.4 |
| Sardinata | 22.583 | 5 | 7 | 1 | 2 | 15 | 66.4 |
| Pamplona | 58.975 | 5 | 13 | 2 | 15 | 35 | 59.3 |
| Cucuta | 674.831 | 111 | 194 | 17 | 73 | 395 | 58.5 |
| Villa Del Rosario | 96.953 | 16 | 33 | 1 | 4 | 54 | 55.7 |
| Hacari | 10.932 | 0 | 0 | 0 | 6 | 6 | 54.9 |
| Durania | 3.656 | 0 | 2 | 0 | 0 | 2 | 54.7 |
| Cucutilla | 7.429 | 1 | 0 | 0 | 3 | 4 | 53.8 |
| San Cayetano | 5.866 | 1 | 0 | 0 | 2 | 3 | 51.1 |
| Los Patios | 80.235 | 7 | 28 | 2 | 4 | 41 | 51.1 |
| Tibu | 37.286 | 8 | 6 | 1 | 4 | 19 | 51.0 |
| San Calixto | 14.011 | 1 | 0 | 0 | 6 | 7 | 50.0 |
| Salazar | 8.834 | 1 | 2 | 0 | 1 | 4 | 45.3 |
| Pamplonita | 4.984 | 0 | 0 | 0 | 2 | 2 | 40.1 |
| El Zulia | 23.921 | 2 | 3 | 0 | 4 | 9 | 37.6 |
| Chinacota | 17.009 | 0 | 6 | 0 | 0 | 6 | 35.3 |
| Lourdes | 3.347 | 0 | 1 | 0 | 0 | 1 | 29.9 |
| Mutiscua | 3.704 | 0 | 1 | 0 | 0 | 1 | 27.0 |
| Chitaga | 10.445 | 0 | 2 | 0 | 0 | 2 | 19.1 |
| Villa Caro | 5.238 | 1 | 0 | 0 | 0 | 1 | 19.1 |
| Gramalote | 5.301 | 0 | 1 | 0 | 0 | 1 | 18.9 |
| Puerto Santander | 10.926 | 0 | 1 | 0 | 1 | 2 | 18.3 |
| Arboledas | 8.928 | 0 | 1 | 0 | 0 | 1 | 11.2 |
| Herran | 3.874 | 0 | 0 | 0 | 0 | 0 | 0.0 |
| Labateca | 5.911 | 0 | 0 | 0 | 0 | 0 | 0.0 |
| Ragonvalia | 6.912 | 0 | 0 | 0 | 0 | 0 | 0.0 |
| Santiago | 2.887 | 0 | 0 | 0 | 0 | 0 | 0.0 |
| Municipio Desconocido | 0 | 0 | 1 | 0 | 3 | 4 | 0.0 |
| Total | 1.402.695 | 197 | 407 | 37 | 417 | 1058 | 75.4 |

Fuente: Sivigila sem 20 -DANE 2019



Jezabeth Lozano Meneses
Profesional de apoyo
VSP

8

Notificaciones casos procedentes de Venezuela de sem 1-20

| Tipo de Violencia | Género | | Rango de Edad | | | | | Total |
|------------------------|-----------|-----------|----------------|-----------|----------|----------|----------|-----------|
| | F | M | menor de 1 año | 1-14 | 15-24 | 25-34 | 35-44 | |
| Violencia Sexual | 17 | 1 | 0 | 11 | 5 | 2 | 0 | 18 |
| Violencia Psicológica | 10 | 1 | 1 | 1 | 4 | 4 | 1 | 11 |
| Violencia Física | 1 | 0 | 0 | 0 | 0 | 0 | 1 | 1 |
| Negligencia y abandono | 13 | 16 | 13 | 16 | 0 | 0 | 0 | 29 |
| Total general | 41 | 18 | 14 | 28 | 9 | 6 | 2 | 59 |

9

Notificaciones de Venezolanos de sem 1-20, casos procedentes de Colombia.

| Tipo de Violencia | Género | | Rango de Edad | | | | | Total | |
|------------------------|-----------|-----------|----------------|-----------|----------|----------|----------|----------|-----------|
| | F | M | menor de 1 año | 1-14 | 15-24 | 25-34 | 35-44 | | 55-64 |
| Violencia Sexual | 7 | 2 | 0 | 5 | 3 | 0 | 1 | 0 | 9 |
| Violencia Física | 13 | 5 | 0 | 4 | 6 | 7 | 0 | 1 | 18 |
| Negligencia y abandono | 14 | 15 | 7 | 22 | 0 | 0 | 0 | 0 | 29 |
| Total general | 34 | 22 | 7 | 31 | 9 | 7 | 1 | 1 | 56 |

Ficha técnica

Análisis de comportamientos inusuales: La información es notificada semanalmente por las UPGD al Instituto departamental de Salud (IDS) a través del Sistema de vigilancia en salud pública (Sivigila). El número de casos puede variar después de que se realicen ajustes en las UPGD.

La georeferenciación de los casos se realizó con la razón de la diferencia de incremento y decrementos de los casos notificados a la semana 20 del año 2016, 2017, 2018 (promedio de valor esperado) y los notificados a la semana 20 de 2019 (valor observado) y el poisson que nos muestra los valores significativos (< 0,05). El análisis de la información se realiza desde la semana 1 a la 20 de 2019.

Incidencia de Intento de Suicidio: Numerador: Número de casos de intento de suicidio. Denominador: proyección de población DANE 2019. Coeficiente multiplicador: 100.000.

