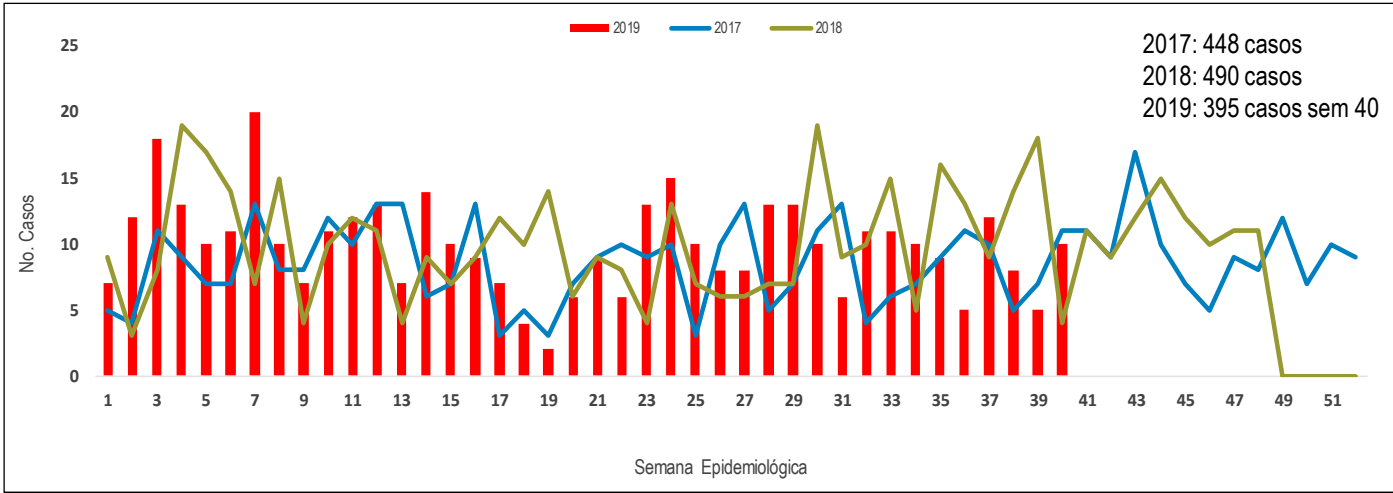


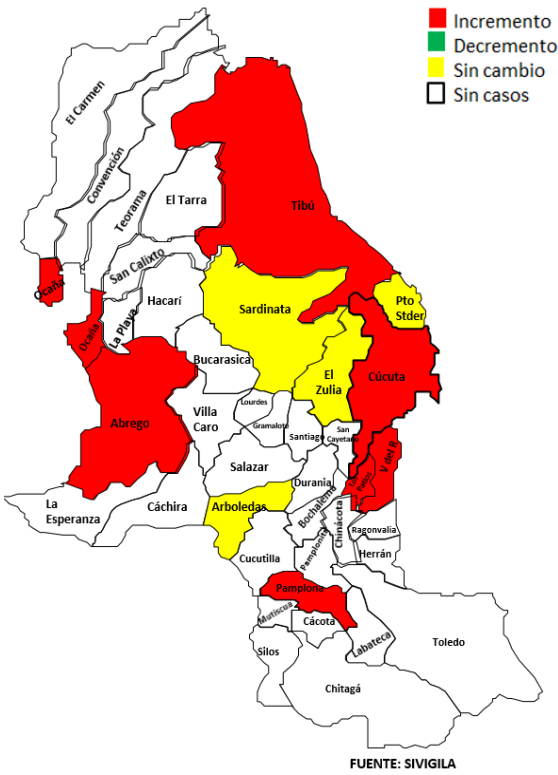


1. Comportamiento del VIH/Sida, Norte de Santander, semanas epidemiológicas 01-40, 2019



Fuente: Sivigila 2019

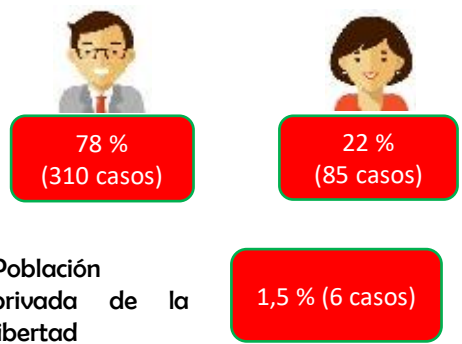
2. Comportamientos inusuales, Norte de Santander, período epidemiológico 10 de 2019



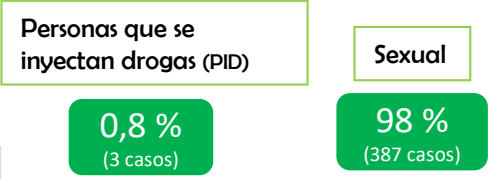
3. Indicadores

Tasa de notificación de casos confirmados de VIH/Sida
 1,9 por 100.000 habss.

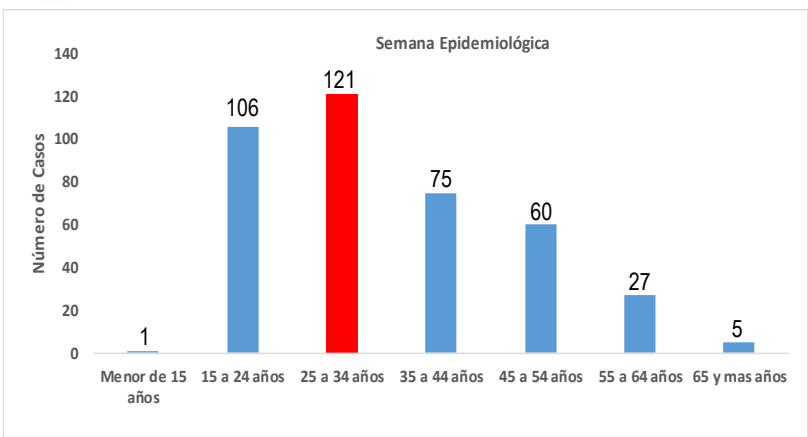
4. Comportamiento social y demográfico



5. Mecanismo probable de transmisión



6. Comportamiento de otras variables de interés



EDAD DEL CASO MAS JOVEN DE TRASMISION SEXUAL 16 AÑOS Y DE MAYOR EDAD 82 AÑOS



7. Incidencia VIH/SIDA, según municipio de procedencia.

Municipio de Procedencia	Casos	Población DANE	Incidencia x 100.000 Hab
Cúcuta	264	675008	39.1
Villa del Rosario	28	96941	28.9
Ocaña	27	101158	26.7
Los Patios	25	80242	31.2
Pamplona	13	58975	22.0
Tibú	11	37286	29.5
Abrego	5	39443	12.7
Puerto Santander	5	10926	45.8
El Zulia	4	23921	16.7
Arboledas	2	8928	22.4
Chinácota	2	17009	11.8
La Esperanza	2	12486	16.0
Hacarí	2	10932	18.3
Herrán	1	3874	25.8
San Calixto	1	14011	7.1
Sardinata	1	22583	4.4
Silos	1	4124	24.2
Toledo	1	17288	5.8
Total	395	1235135	32.0

Fuente: SIVIGILA 2019 sem 40

8. Otros Indicadores de interés en Salud Pública.

Otro Departamento y Exterior	N° de Casos	%
Exterior	224	95.7
Cesar	4	1.7
Arauca	2	0.9
Antioquia	1	0.4
Bogotá	1	0.4
Casanare	1	0.4
Santander	1	0.4
Total	234	100

Fuente: SIVIGILA 2019 sem 40

Población Migrante	N° de Casos
	320

Nacionalidad	N° de Casos	%
Colombia	279	95.9
Venezuela	11	3.8
Italia	1	0.3
Total	291	100

Fuente: SIVIGILA 2019 sem 40

Dentro de otros indicadores de interés en salud pública, se encuentran casos notificados por otros Departamentos, donde el que se encuentra con mayor número de casos notificados está el Departamento del Cesar con 4 casos, seguido de Arauca con 2 casos, Antioquia con 1 caso, Bogotá con 1 caso, Casanare con 1 caso y Santander con 1 caso.

En Población Migrante se encuentran notificados un total de 320 casos a semana epidemiológica N° 40, de igual manera en casos notificados por el Exterior se encuentran 224 casos.



Ficha técnica

La información es notificada semanalmente por las UPGD al Instituto Departamental de Salud (IDS) a través del Sistema de Vigilancia en Salud Pública (Sivigila). El número de casos puede variar después de que se realizan unidades de análisis para el ajuste y la clasificación de caso en cada evento.

Se realizan análisis periódicos de VIH/Sida, conforme lo establecen los lineamientos nacionales para la Vigilancia en Salud Pública vigentes. En el comportamiento del evento se tienen en cuenta los casos notificados al Sivigila, por departamento de procedencia, que cumplen con definición de caso, es decir, mayores de 18 meses no gestantes confirmados con prueba rápida, de Elisa, carga viral o Western Blot, gestantes con carga viral o Western Blot y menores de 18 meses con carga viral.

Para el análisis de los comportamientos inusuales se está utilizando como modelo de probabilidad la distribución de Poisson, que permite determinar cuales son los municipios con aumento o disminución estadísticamente significativa de casos.

La población utilizada para la construcción de los indicadores es tomada de las proyección de población 2005 - 2020 del DANE.

Los casos procedentes del exterior no son tomados en cuenta para el análisis departamental: un (1) caso procedente de Italia y 224 casos de Venezuela, la distribución de los casos en total para norte de santander se encuentran distribuidos en los grupos de edades: menor de 15 años: 1 caso, 15 a 24 años: 10 casos, 25 a 34 años: 121 casos, 35 a 44: 75 casos, 45 a 54 años: 60 casos, 55 a 64: 27 casos, 65 y más: 5 casos.