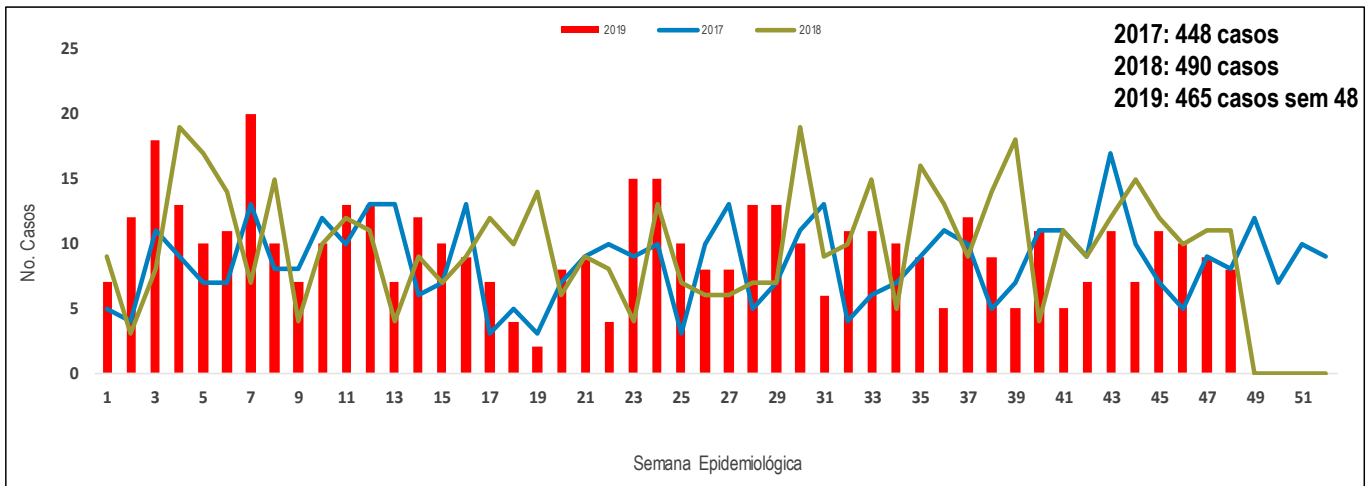
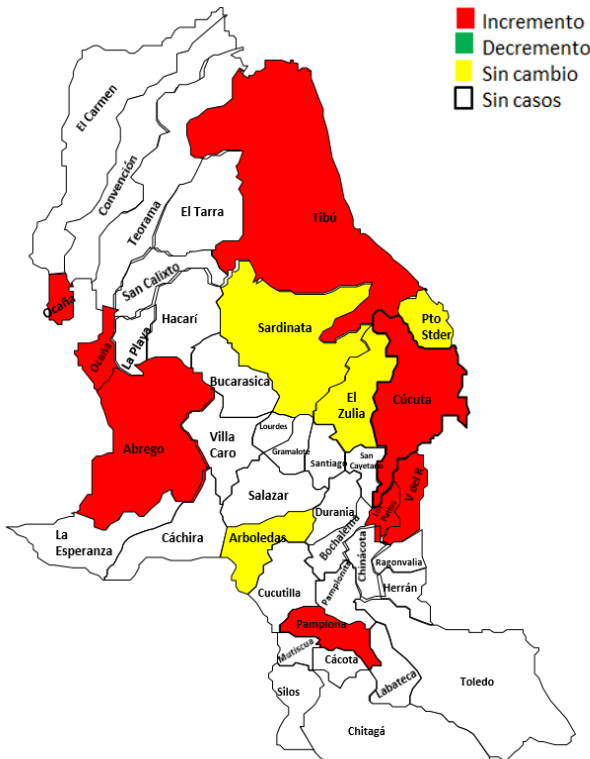


**1.** Comportamiento del VIH/Sida, Norte de Santander, semanas epidemiológicas 01-48, 2019



Fuente: Sivigila 2019

**2.** Comportamientos inusuales, Norte de Santander, período epidemiológico XI de 2019



Fuente: SIVIGILA 2019 sem 44

FUENTE: SIVIGILA

**3.** Indicadores

Tasa de notificación de casos confirmados de VIH/Sida

2,2 por 100.000 hab.

**4.** Comportamiento social y demográfico



Población privada de la libertad

1,7 % (8 casos)

**5.** Mecanismo probable de transmisión

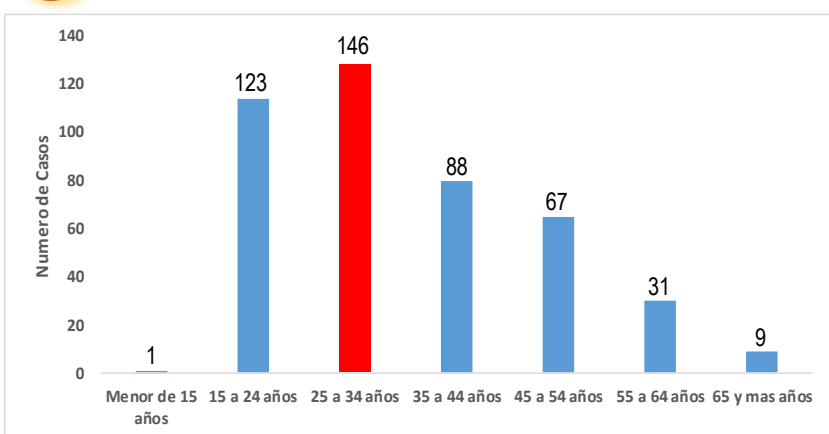
Personas que se inyectan drogas (PID)

0,7 % (3 casos)

Sexual

98 % (457 casos)

**6.** Comportamiento de otras variables de interés



EDAD DEL CASO MAS JOVEN DE TRASMISION SEXUAL 16 AÑOS Y DE MAYOR EDAD 82 AÑOS

**7. Incidencia VIH/SIDA, según municipio de procedencia.**

Municipio de Procedencia	Casos	Población DANE	Incidencia x 100.000 Hab
Cúcuta	316	675008	46.8
Ocaña	32	101158	31.6
Villa del Rosario	30	96941	30.9
Los Patios	29	80242	36.1
Pamplona	14	58975	23.7
Tibú	13	37286	34.9
Puerto Santander	7	10926	64.1
Abrego	6	39443	15.2
El Zulia	4	23921	16.7
Hacarí	2	10932	18.3
Arboledas	2	8928	22.4
Chinácota	2	17009	11.8
La Esperanza	2	12486	16.0
Cucutilla	1	7429	13.5
Herrán	1	3874	25.8
San Calixto	1	14011	7.1
Sardinata	1	22583	4.4
Silos	1	4124	24.2
Toledo	1	17288	5.8
<b>Total</b>	<b>465</b>	<b>1242564</b>	<b>37.4</b>

Fuente: SIVIGILA 2019 sem 48

**8. Otros Indicadores de interés en Salud Pública.**

Otro Departamento y Exterior	N° de Casos	%
Exterior	266	94.7
Cesár	6	2.1
Antioquía	2	0.7
Arauca	2	0.7
Bogotá	2	0.7
Santander	2	0.7
Casanare	1	0.4
<b>Total</b>	<b>281</b>	<b>100</b>

Nacionalidad	N° de Casos	%
Venezuela	236	88.7
Colombia	30	11.3
<b>Total</b>	<b>266</b>	<b>100</b>

Fuente: SIVIGILA 2019 sem 48

Fuente: SIVIGILA 2019 sem 48

Dentro de otros indicadores de interés en salud pública, se encuentran casos notificados por otros Departamentos, donde el que se encuentra con mayor número de casos notificados está el Departamento del Cesar con 6 casos, seguido de Arauca con 2 casos, Antioquía con 2 casos, Bogotá con 2 caso, Santander con 2 casos, Casanare con 1 caso.

En Población Migrante se encuentran notificados un total de 236 casos a semana epidemiológica N° 48, de igual manera en casos notificados por el Exterior se encuentran 266 casos.

## **Ficha técnica**

La información es notificada semanalmente por las UPGD al Instituto Departamental de Salud (IDS) a través del Sistema de Vigilancia en Salud Pública (Sivigila). El número de casos puede variar después de que se realizan unidades de análisis para el ajuste y la clasificación de caso en cada evento.

Se realizan análisis periódicos de VIH/Sida, conforme lo establecen los lineamientos nacionales para la Vigilancia en Salud Pública vigentes. En el comportamiento del evento se tienen en cuenta los casos notificados al Sivigila, por departamento de procedencia, que cumplen con definición de caso, es decir, mayores de 18 meses no gestantes confirmados con prueba rápida, de Elisa, carga viral o Western Blot, gestantes con carga viral o Western Blot y menores de 18 meses con carga viral.

Para el análisis de los comportamientos inusuales se está utilizando como modelo de probabilidad la distribución de Poisson, que permite determinar cuales son los municipios con aumento o disminución estadísticamente significativa de casos.

La población utilizada para la construcción de los indicadores es tomada de las proyección de población 2005 - 2020 del DANE.

Los casos procedentes del exterior no son tomados en cuenta para el análisis departamental: un (1) caso procedente de Italia y 266 casos de Venezuela, la distribución de los casos en total para norte de santander se encuentran distribuidos en los grupos de edades: menor de 15 años: 1 caso, 15 a 24 años: 123 casos, 25 a 34 años: 146 casos, 35 a 44: 88 casos, 45 a 54 años: 67 casos, 55 a 64: 31 casos, 65 y más: 9 casos.