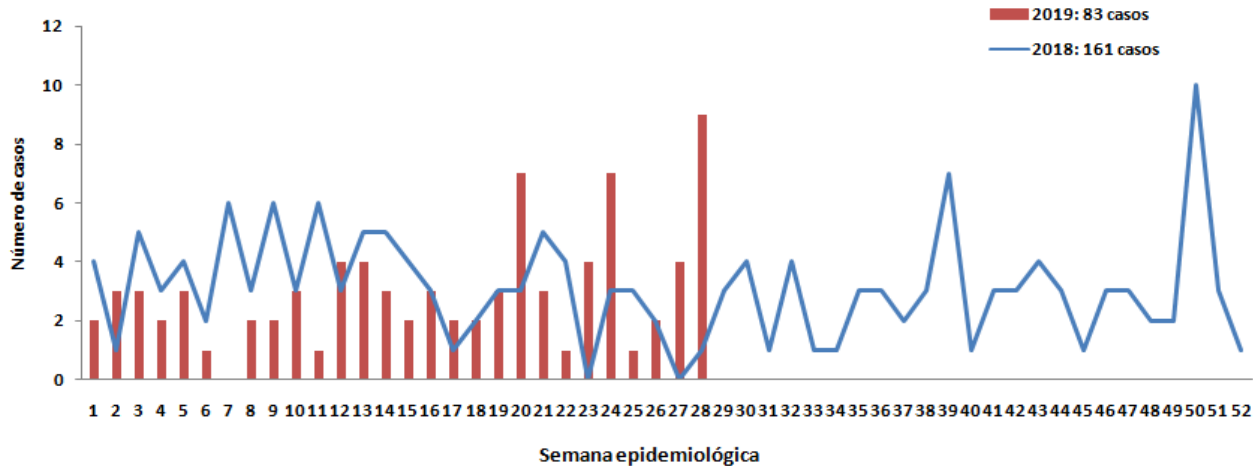


1.

Comportamiento del evento de Hepatitis B. y C



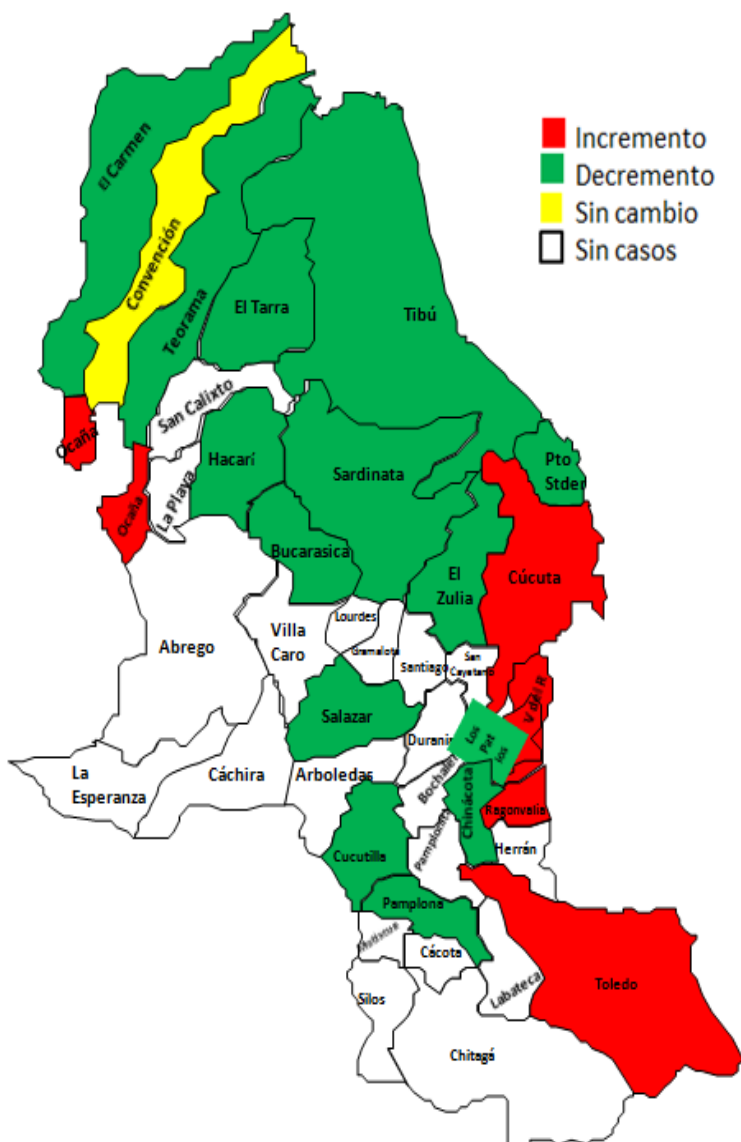
Fuente: SIVIGILA

2.

Comportamiento Inusual: Municipios con variaciones respecto al promedio de casos notificados a sem 28 de 2018 - 2019

3.

Casos Hepatitis B y C por Municipio de Procedencia a Sem 28 -2019



Municipio de procedencia	Casos	%
Cucuta	52	62,7
Los patios	7	8,4
Ocaña	6	7,2
Villa del rosario	6	7,2
Convencion	2	2,4
Tibu	2	2,4
Toledo	2	2,4
Abrego	1	1,2
Bucarasica	1	1,2
El tarra	1	1,2
Pamplona	1	1,2
Sardinata	1	1,2
Teorama	1	1,2
<b>Total</b>	<b>83</b>	<b>100</b>

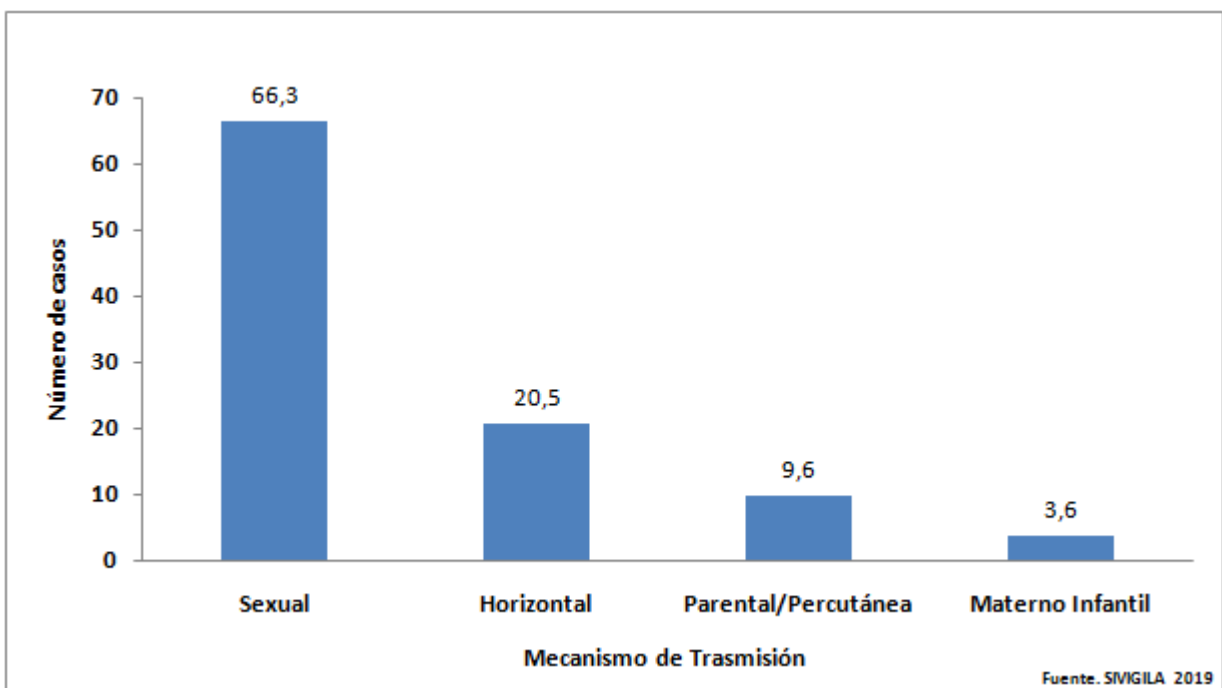
**4. Variables sociales y demográficas de los casos de Hepatitis B y C notificados al Sivigila, semana epidemiológica 28 Norte de Santander de 2019**

Variable	Categoría	casos	Tasa x 100.000 hab.
Sexo	Femenino	51	3,66
	Masculino	32	2,3
Grupo de edad ( años)	1 a 4 años	1	0,07
	5 a 14 años	3	0,21
	15 a 44 años	51	3,67
	45 a 59 años	22	1,58
	60 y mas años	6	0,43
Aseguramiento	Subsidiado	45	3,23
	Contributivo	23	1,65
	No asegurado	10	0,72
	Excepcion	4	0,28
	Especial	1	0,07

Fuente: SIVIGILA 2019

**5.**

**Hepatitis B y C según mecanismo de transmisión a semana epidemiológica 28 Norte de Santander de 2019**



Fuente: sivigila 2019 sem 28



4.

Comportamiento de otras variables de interés

Ficha técnica

**Análisis de comportamientos inusuales:** La información es notificada semanalmente por las UPGD al Instituto departamental de Salud (IDS) a través del Sistema de vigilancia en salud pública (Sivigila). El número de casos puede variar después de que se realicen ajustes en las UPGD.

La hepatitis B es una infección vírica del hígado que puede dar lugar tanto a un cuadro agudo como a una enfermedad crónica, dependiendo del momento de la vida en el cual se adquiriera la infección.

El plan de análisis incluyó la descripción en persona, tiempo y lugar estableciendo frecuencias absolutas y relativas, análisis de tendencia comparando los años 2018 a 2019 por semana epidemiológica. Los indicadores de vigilancia del evento se calcularon con la información disponible en SIVIGILA y teniendo en cuenta los parámetros establecidos en el protocolo de vigilancia de Hepatitis B y C.

A fin de identificar aumento o decremento en la notificación a partir de la información de los casos observados y esperados por semana epidemiológica, se realizó un comparativo de lo notificado a sem 28 con respecto a lo notificado el año 2018 y 2019

Las variables presentadas incluyen las definidas en la ficha de datos básicos y complementarios del evento.

En términos de variables sociales y demográficas, se identifica que los mujeres tienen un mayor aporte en la notificación al sistema de vigilancia con 3.66 casos \*100.000 habitantes, y que el grupo de edad en el cual se diagnostica y notifica el mayor número de casos de hepatitis B es el de los 15 a 44 años, 3.67 casos por 100.000 habitantes, cifra que en gran medida representa los casos identificados en la etapa crónica de la infección, acompaña nada de sus respectivas complicaciones. Respecto al aseguramiento al sistema de salud, los pacientes diagnosticados con hepatitis B, hacen parte en su gran mayoría al régimen Subsidiado con un aporte de 3.23 casos por 100.000 habitantes .

Elida Vera Villamizar  
Profesional de Apoyo VSP.

