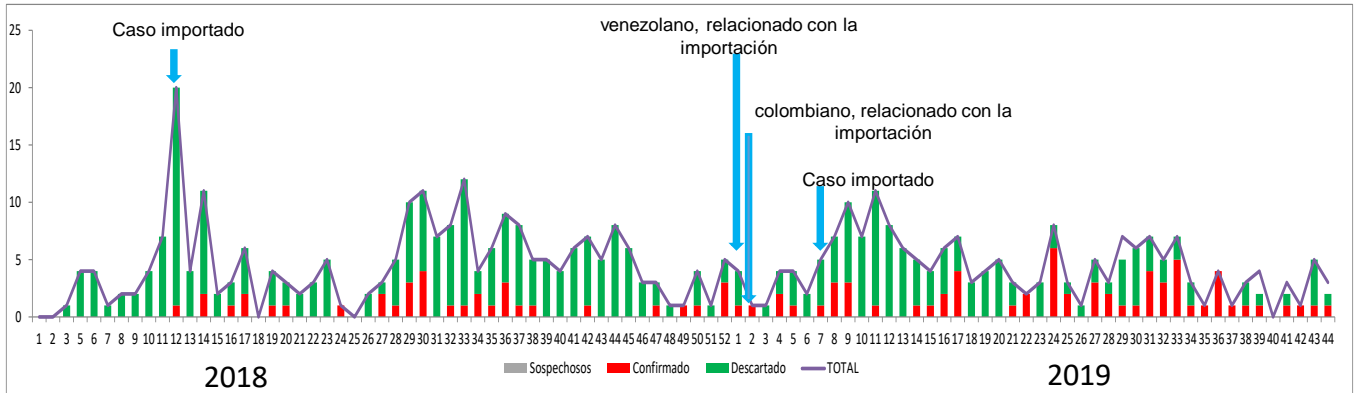


1.

Comportamiento de la notificación de casos sospechosos de sarampión, Norte de Santander, semana epidemiológica 1 a 44, 2019



Fuente Sivigila 2019

2. Indicadores de cumplimiento

98,4% investigación oportuna de campo

99,9% de 209 UPGD que notifican semanalmente

100% casos con muestra de suero adecuada

100% muestras enviadas oportunamente al laboratorio

100% de muestras procesada oportunamente

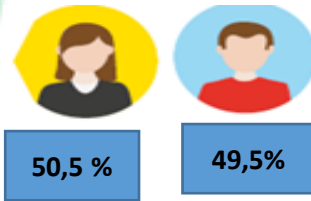
13,7 tasa de notificación

4. Criterios Clínicos

Sintomas	Presente	%
Erupción	187	97,4
Fiebre	183	95,3
Tos	157	81,8
Coriza	116	60,4
Conjuntivitis	76	39,6
Artralgia	33	17,2
Adenopatías	55	28,6

3.

Datos Sociodemográficos



Municipio de procedencia	Casos sospechosos Notificados	Porcentaje de notificación	Confirmados	Descartados
Cucuta	82	42,7	10	67
Tibu	39	20,3	27	11
El Tarra	12	6,3	11	1
Los Patios	8	4,2		8
Villa Del Rosario	8	4,2	1	7
El Zulia	2	1,0		2
Bogota	1	0,5		1
Bucarasica	1	0,5		1
Chinacota	1	0,5		1
Gramalote	1	0,5		1
Herran	1	0,5		1
La Esperanza	1	0,5		1
Mutiscua	1	0,5		1
Pamplonita	1	0,5		1
Ragonvalia	1	0,5		1
Otro Departamento	1	0,5		1
Santiago	1	0,5		1
Venezuela	30	15,6	15	15
Total	192		64	122

* Por ajustar 6

Fuente de Información:
SIVIGILA 2019

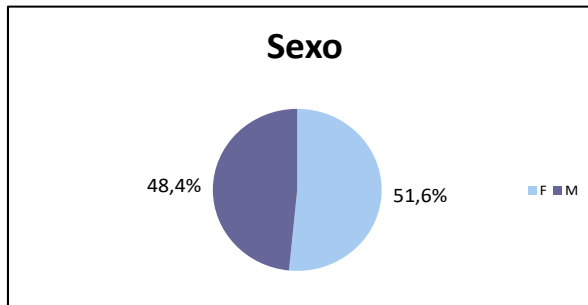
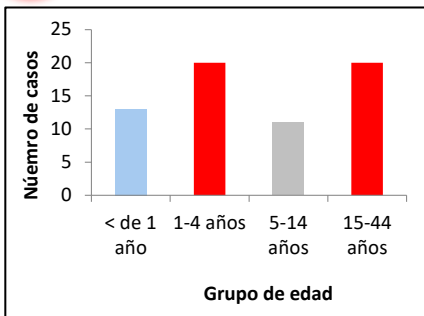


5. Notificación por UPGD de casos Sospechosos de Sarampión a semana epidemiológica 1-44, Norte de Santander 2019.

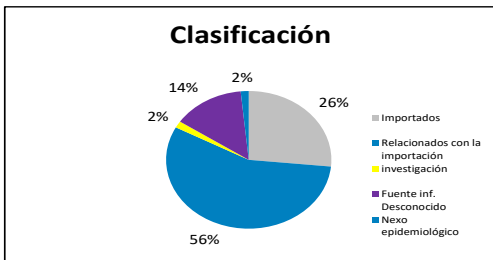
UPGD	Casos sospechosos Notificados	Porcentaje de notificación	Confirmados	Descartados
EMPRESA SOCIAL DEL ESTADO HOSPITAL REGIONAL NORTE	38	19,8	27	10
CLINICA SANTA ANA SA	37	19,3	4	33
ESE HOSPITAL UNIVERSITARIO ERASMO MEOZ	30	15,6	6	24
ALCALDIA DE TIBU	12	6,3	11	1
ESE HOSPITAL LOCAL JORGE CRISTO SAHIUM VILLA DEL R	9	4,7	1	8
ALCALDIA MUNICIPAL EL TARRA	7	3,6	6	1
POLICLINICO ATALAYA	7	3,6	2	1
UNIDAD BASICA COMUNEROS	7	3,6		6
CLINICA MEDICO QUIRURGICA SA	5	2,6		5
ESE HOSPITAL LOCAL MUNICIPIO LOS PATIOS	5	2,6		5
CLINICA NORTE SA	4	2,1		4
IPS CENTRO DE SALUD DE LA GABARRA	4	2,1	4	
NORTE SALUD	3	1,6	1	2
CLINICA MEDICAL DUARTE	2	1,0		2
CORPORACION IPS NORTE DE SANTANDER EL PARQUE	2	1,0		2
ESE HOSPITAL JUAN LUIS LONDOÑO	2	1,0		2
BATALLON DE CABALLERIA MECANIZADO NO 5 GR HERMOGE	1	0,5		1
CENTRO DE SALUD DE LOURDES	1	0,5		1
CENTRO DE SALUD EL TARRA	1	0,5	1	
CENTRO DE SALUD MUTISCUA	1	0,5		1
CENTRO DE SALUD PAMPLONITA	1	0,5		1
CENTRO DE SALUD SANTIAGO	1	0,5		1
CENTRO MEDICO DE URGENCIAS SAN RAFAEL LTDA	1	0,5	1	
ESE HOSPITAL REGIONAL SURORIENTAL	1	0,5		1
ESE HOSPITAL SAN JUAN DE DIOS DE PAMPLONA	1	0,5		1
ESE JOAQUIN EMIRO ESCOBAR	1	0,5		1
FUNDACION MEDICO PREVENTIVA PARA EL BIENESTAR SOCI	1	0,5		1
IPS CENTRO DE SALUD DE BUCARASICA	1	0,5		1
IPS CENTRO DE SALUD RAGONVALIA	1	0,5		1
NORDVITAL IPS ATENCION PRIMARIA	1	0,5		1
SERVICIOS DE SALUD IPS SURAMERICANA SA	1	0,5		1
UPREC UNIDAD DE PREVENCION CLINICA CUCUTA	1	0,5		1
(en blanco)	2	1,0		2
Total	192		64	122

* Por ajustar 6

6 Características de los casos confirmados de sarampión, Norte de Santander, semana epidemiológica 1-44, 2019



Fuente Sivigila 2019



Fuente Sivigila 2019

Municipio de notificación	Importados	Relacionados con la importación	investigación	Fuente inf. Desconocido	Nexo epidemiológico
Cúcuta	2	8	1	3	
El Tarra	1	4		2	
Tibú	14	23		4	1
Villa Rosario	0	1			
Total	17	36	1	9	1

Angélica M. Jácome Carrascal
P.A. Inmunoprevenibles



Ficha técnica

Análisis de comportamientos inusuales: La información es notificada semanalmente por las UPGD al Instituto departamental de Salud (IDS) a través del Sistema de vigilancia en salud pública (Sivigila). El número de casos puede variar después de que se realicen ajustes en las UPGD.