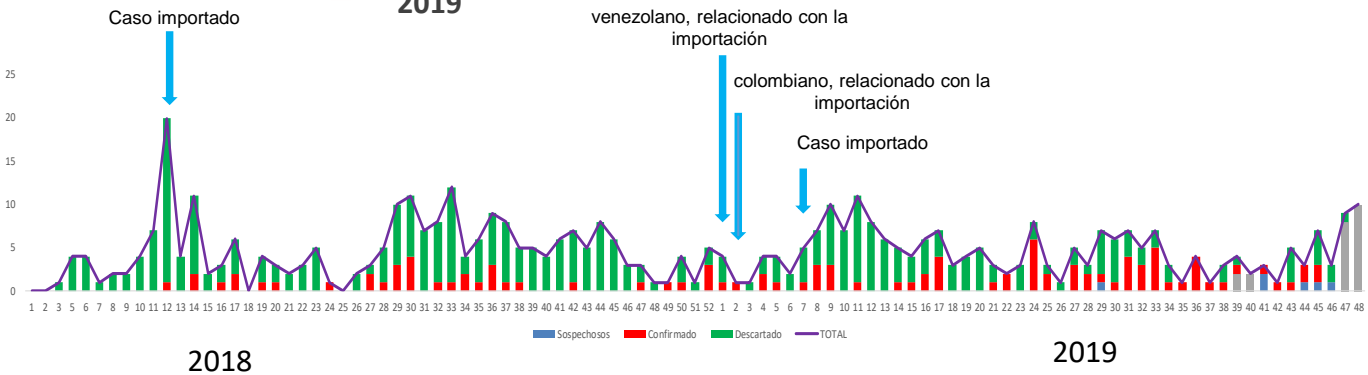


**1. Comportamiento de la notificación de casos sospechosos de sarampión, Norte de Santander, semana epidemiológica 1 a 48, 2019**



Fuente Sivigila 2019

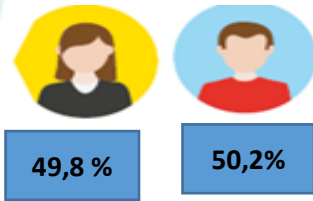
**2. Indicadores de cumplimiento**

- 98,4% investigación oportuna de campo
- 99,9% de 209 UPGD que notifican semanalmente
- 100% casos con muestra de suero adecuada
- 100% muestras enviadas oportunamente al laboratorio
- 100 % de muestras procesada oportunamente
- 13,7 tasa de notificación

**4. Criterios Clínicos**

Sintomas	Presente	%	
Erupción	218	97,8	97,8
Fiebre	213	95,5	95,5
Tos	174	78,0	78,0
Coriza	131	58,7	58,7
Conjuntivitis	91	40,8	40,8
Artralgia	37	16,6	16,6
Adenopatías	59	26,5	26,5

**3. Datos Sociodemográficos**



Municipio de procedencia	Casos sospechosos Notificados	Porcentaje de notificación	Confirmados	Descartados
Cucuta	105	47,1	13	79
Tibu	39	17,5	27	11
El Tarra	12	5,4	11	1
Villa Del Rosario	9	4,0	1	7
Los Patios	8	3,6		8
El Zulia	2	0,9		2
Bucarasica	1	0,4		1
Chinacota	1	0,4		1
Gramalote	1	0,4		1
Herran	1	0,4		1
La Esperanza	1	0,4		1
Mutiscua	1	0,4		1
Pamplonita	1	0,4		1
Ragonvalia	1	0,4		1
Santiago	1	0,4		1
Otro Departamento	4	1,8		2
Venezuela	35	15,7	15	18
<b>Total</b>	<b>223</b>		<b>67</b>	<b>137</b>

\* Por ajustar 19

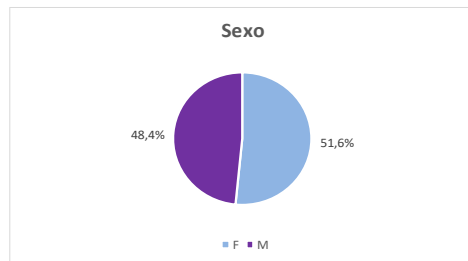
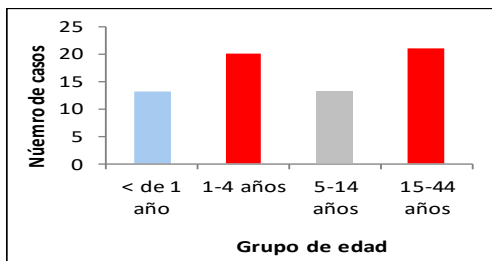
Fuente de Información:  
SIVIGILA 2019



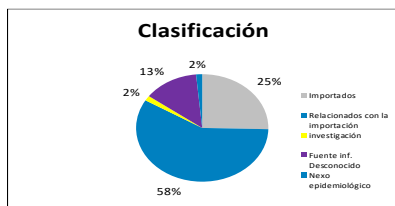
**5. Notificación por UPGD de casos Sospechosos de Sarampión a semana epidemiológica 1-48, Norte de Santander 2019.**

UPGD	Casos sospechosos Notificados	Porcentaje de notificación	Confirmados	Descartados
CLINICA SANTA ANA SA	42	18,8	5	35
EMPRESA SOCIAL DEL ESTADO HOSPITAL REGIONAL NORTE	38	17,0	27	10
ESE HOSPITAL UNIVERSITARIO ERASMO MEOZ	32	14,3	6	25
POLICLINICO ATALAYA	17	7,6	4	8
UNIDAD BASICA COMUNEROS	14	6,3		10
ALCALDIA DE TIBU	12	5,4	11	1
ESE HOSPITAL LOCAL JORGE CRISTO SAHIUM VILLA DEL R	11	4,9	1	9
ALCALDIA MUNICIPAL EL TARRA	7	3,1	6	1
CLINICA MEDICO QUIRURGICA SA	5	2,2		5
ESE HOSPITAL LOCAL MUNICIPIO LOS PATIOS	5	2,2		5
CLINICA NORTE SA	4	1,8		4
IPS CENTRO DE SALUD DE LA GABARRA	4	1,8	4	
NORTE SALUD	3	1,3	1	2
CLINICA MEDICAL DUARTE	2	0,9		2
CORPORACION IPS NORTE DE SANTANDER EL PARQUE	2	0,9		2
ESE HOSPITAL JUAN LUIS LONDOÑO	2	0,9		2
SERVICIOS DE SALUD IPS SURAMERICANA SA	2	0,9		1
BATALLON DE CABALLERIA MECANIZADO NO 5 GR HERMOGE	1	0,4		1
CENTRO DE SALUD DE LOURDES	1	0,4		1
CENTRO DE SALUD EL TARRA	1	0,4	1	
CENTRO DE SALUD MUTISCUA	1	0,4		1
CENTRO DE SALUD PAMPLONITA	1	0,4		1
CENTRO DE SALUD SANTIAGO	1	0,4		1
CENTRO MEDICO DE URGENCIAS SAN RAFAEL LTDA	1	0,4	1	
CLINICA SAN JOSE DE CUCUTA SA	1	0,4		
ESE HOSPITAL REGIONAL SURORIENTAL	1	0,4		1
ESE HOSPITAL SAN JUAN DE DIOS DE PAMPLONA	1	0,4		1
ESE JOAQUIN EMIRO ESCOBAR	1	0,4		1
FUNDACION MEDICO PREVENTIVA PARA EL BIENESTAR SOCI	1	0,4		1
IPS CENTRO DE SALUD DE BUCARASICA	1	0,4		1
IPS CENTRO DE SALUD RAGONVALIA	1	0,4		1
NORDVITAL IPS ATENCION PRIMARIA	1	0,4		1
UNIDAD BASICA PUENTE BARCO LEONES	1	0,4		1
UPREC UNIDAD DE PREVENCION CLINICA CUCUTA	1	0,4		1
(en blanco)	4	1,8		2
<b>Total por ajustar 6</b>	<b>192</b>		<b>67</b>	<b>137</b>

**6 Características de los casos confirmados de sarampión, Norte de Santander, semana epidemiológica 1-48, 2019**



Fuente Sivigila 2019



Fuente Sivigila 2019

Municipio de notificación	Importados	Relacionados con la importación	investigación	Fuente inf. Desconocido	Nexo epidemiológico
Cúcuta	2	11	1	3	
El Tarrá	1	4		2	
Tibú	14	23		4	1
Villa Rosario	0	1			
<b>Total</b>	<b>17</b>	<b>39</b>	<b>1</b>	<b>9</b>	<b>1</b>

Angélica M. Jácome Carrascal  
P.A. Inmunoprevenibles



**Ficha técnica**

**Análisis de comportamientos inusuales:** La información es notificada semanalmente por las UPGD al Instituto departamental de Salud (IDS) a través del Sistema de vigilancia en salud pública (Sivigila). El número de casos puede variar después de que se realicen ajustes en las UPGD.