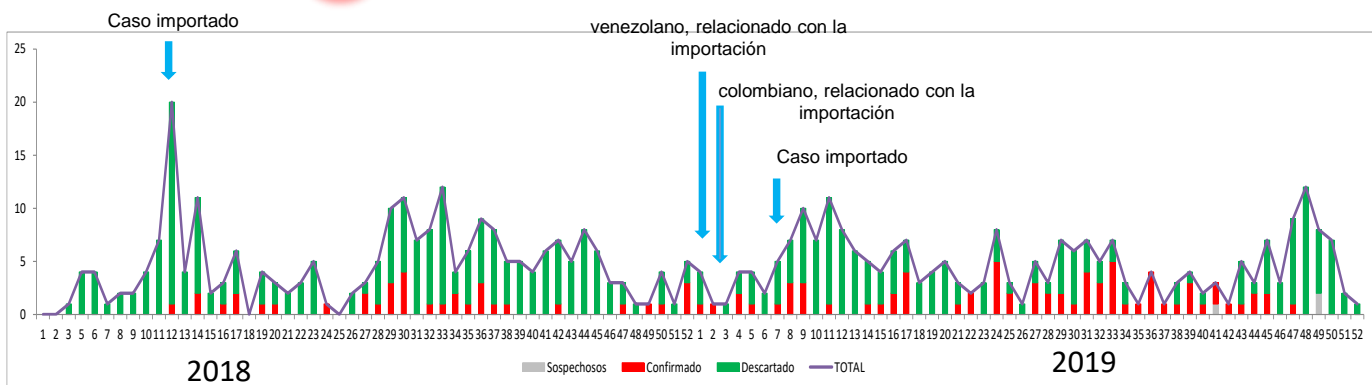


1. Comportamiento de la notificación de casos sospechosos de sarampión, Norte de Santander, semana epidemiológica 1 a 52, 2019

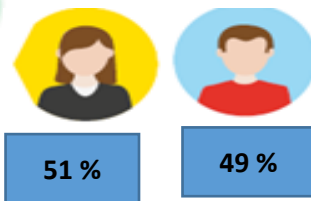


Fuente Sivigila 2019

2. Indicadores de cumplimiento

- 98,4% investigación oportuna de campo
- 99,9% de 209 UPGD que notifican semanalmente
- 100% casos con muestra de suero adecuada
- 99,9% muestras enviadas oportunamente al laboratorio
- 100 % de muestras procesada oportunamente
- 13,7 tasa de notificación

3. Datos Sociodemográficos



Municipio de procedencia	Casos sospechosos Notificados	Porcentaje de notificación	Confirmados	Descartados
Cucuta	121	49,8	16	105
Tibu	39	16,0	28	11
El Tarra	12	4,9	11	1
Villa Del Rosario	12	4,9	1	11
Los Patios	8	3,3		8
El Zulia	2	0,8		2
Pueblo Bello	2	0,8	1	1
Bucarasica	1	0,4		1
Chinacota	1	0,4		1
Gramalote	1	0,4		1
Herran	1	0,4		1
La Esperanza	1	0,4		1
Mutiscua	1	0,4		1
Pamplonita	1	0,4		1
Ragonvalia	1	0,4		1
Santiago	1	0,4		1
Otro departamento	2	0,8		2
Venezuela	36	14,8	16	20
Total	243		73	170

4. Criterios Clínicos

Sintomas	Presente	%
Erupción	238	97,9
Fiebre	233	95,9
Tos	187	77,0
Coriza	146	60,1
Conjuntivitis	95	39,1
Artralgia	41	16,9
Adenopatías	61	25,1

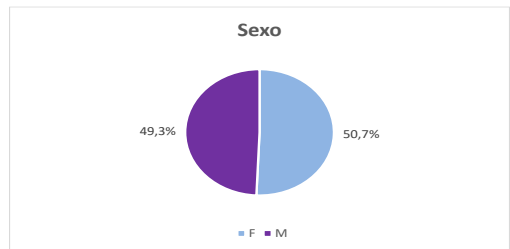
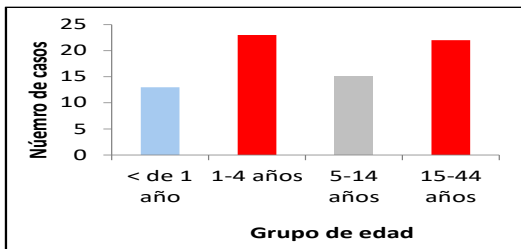
Fuente de Información:
SIVIGILA 2019



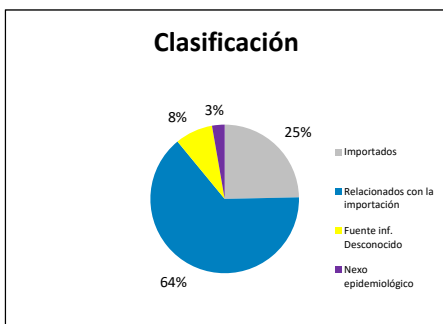
5. Notificación por UPGD de casos Sospechosos de Sarampión a semana epidemiológica 1-52, Norte de Santander 2019.

UPGD	Casos sospechosos Notificados	Porcentaje de notificación	Confirmados	Descartados
CLINICA SANTA ANA SA	43	17,7	5	38
EMPRESA SOCIAL DEL ESTADO HOSPITAL REGIONAL NORTE	38	15,6	28	10
ESE HOSPITAL UNIVERSITARIO ERASMO MEOZ	33	13,6	5	28
UNIDAD BASICA COMUNEROS	21	8,6	1	20
POLICLINICO ATALAYA	17	7,0	8	9
ALCALDIA DE TIBU	12	4,9	11	1
ESE HOSPITAL LOCAL JORGE CRISTO SAHIUM VILLA DEL R	12	4,9	1	11
ALCALDIA MUNICIPAL EL TARRA	7	2,9	6	1
CLINICA MEDICO QUIRURGICA SA	5	2,1	5	5
CLINICA SAN JOSE DE CUCUTA SA	5	2,1	5	5
ESE HOSPITAL LOCAL MUNICIPIO LOS PATIOS	5	2,1	5	5
CLINICA NORTE SA	4	1,6	4	4
IPS CENTRO DE SALUD DE LA GABARRA	4	1,6	4	4
CORPORACION IPS NORTE DE SANTANDER EL PARQUE	3	1,2	3	3
NORTE SALUD	3	1,2	1	2
CENTRO MEDICO DE URGENCIAS SAN RAFAEL LTDA	2	0,8	1	1
CLINICA MEDICAL DUARTE	2	0,8	2	2
CORPORACION IPS NORTE SANRAFAEL	2	0,8	2	2
ESE HOSPITAL JUAN LUIS LONDOÑO	2	0,8	2	2
POLICLINICO ATALATA	2	0,8	2	2
SERVICIOS DE SALUD IPS SURAMERICANA SA	2	0,8	2	2
BATALLON DE CABALLERIA MECANIZADO NO 5 GR HERMOGE	1	0,4	1	1
CENTRO DE SALUD DE LOURDES	1	0,4	1	1
CENTRO DE SALUD EL TARRA	1	0,4	1	1
CENTRO DE SALUD MUTISCUA	1	0,4	1	1
CENTRO DE SALUD PAMPLONITA	1	0,4	1	1
CENTRO DE SALUD SANTIAGO	1	0,4	1	1
ESE HOSPITAL REGIONAL SURORIENTAL	1	0,4	1	1
ESE HOSPITAL SAN JUAN DE DIOS DE PAMPLONA	1	0,4	1	1
ESE JOAQUIN EMIRO ESCOBAR	1	0,4	1	1
FUNDACION MEDICO PREVENTIVA PARA EL BIENESTAR SOCI	1	0,4	1	1
IPS CENTRO DE SALUD DE BUCARASICA	1	0,4	1	1
IPS CENTRO DE SALUD RAGONVALIA	1	0,4	1	1
NORDVITAL IPS ATENCION PRIMARIA	1	0,4	1	1
UNIDAD BASICA PUENTE BARCO LEONES	1	0,4	1	1
UPREC UNIDAD DE PREVENCION CLINICA CUCUTA	1	0,4	1	1
(en blanco)	4	1,6	1	3
Total	243		73	170

6. Características de los casos confirmados de sarampión, Norte de Santander, semana epidemiológica 1-52, 2019



Fuente Sivigila 2019



Fuente Sivigila 2019

Municipio de notificación	Importados	Relacionados con la importación	Fuente inf. Desconocido	Nexo epidemiológico
Cúcuta	3	16	2	
El Tarra	1	6	0	
Tibú	14	23	4	2
Villa Rosario	0	1	0	
Otro departamento	0	1	0	
Total	18	47	6	2

Angélica M. Jácome Carrascal
P.A. Inmunoprevenibles



Ficha técnica

Análisis de comportamientos inusuales: La información es notificada semanalmente por las UPGD al Instituto departamental de Salud (IDS) a través del Sistema de vigilancia en salud pública (Sivigila). El número de casos puede variar después de que se realicen ajustes en las UPGD.