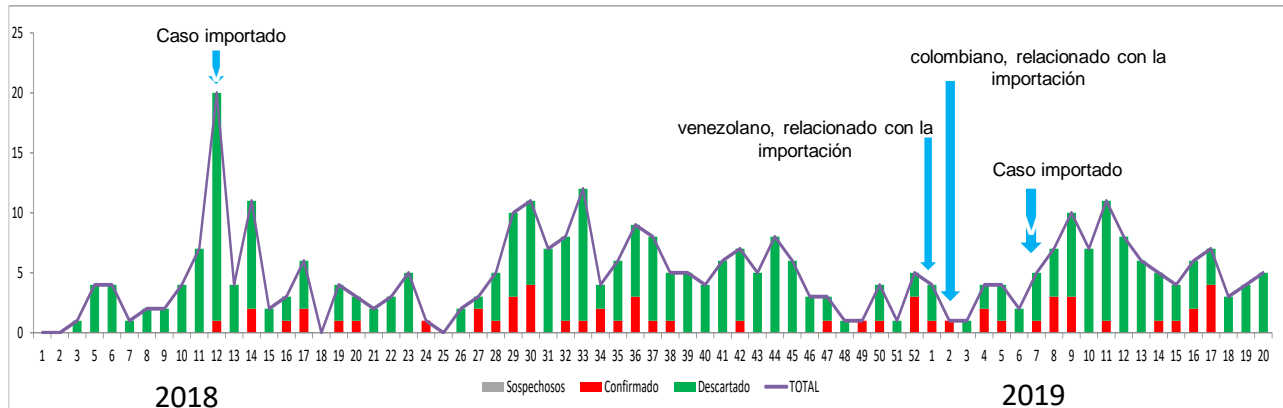


1. Comportamiento de la notificación de casos sospechosos de sarampión, Norte de Santander, semana epidemiológica 1 a 20, 2019



Fuente Sivigila 2019

2. Indicadores de cumplimiento

95% investigación oportuna de campo

99,9% de 209 UPGD que notifican semanalmente

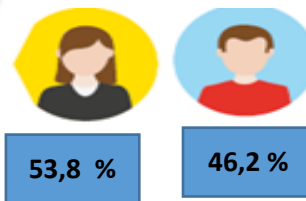
100% casos con muestra de suero adecuada

95% muestras enviadas oportunamente al laboratorio

96 % de muestras procesada oportunamente

7,41 tasa de notificación

3. Datos Sociodemográficos



Municipio de procedencia	Casos sospechosos Notificados	Porcentaje de notificación	Confirmados	Descartados
Cucuta	49	48,5	5	38
Tibu	14	13,9	5	8
Villa Del Rosario	7	6,9	1	6
Los Patios	6	5,9		5
Bucarasica	1	1,0		1
Gramalote	1	1,0		1
La Esperanza	1	1,0		1
Pamplonita	1	1,0		1
Santiago	1	1,0		1
Otro departamento	2	2,0		2
Venezuela	23	22,8	10	12
Total	106		21	76

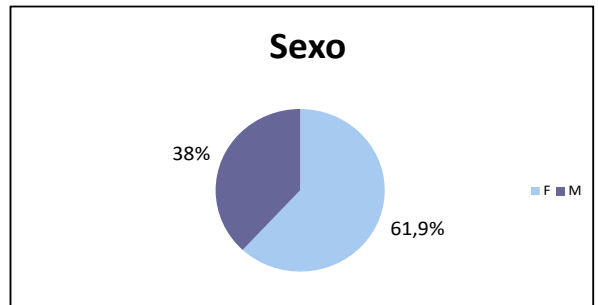
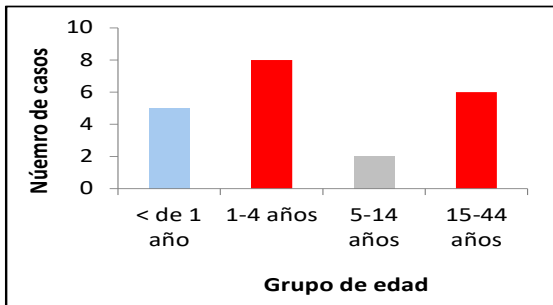
4. Criterios Clínicos

Sintomas	Presente	%
Erupción	105	99,1
Fiebre	105	99,1
Tos	83	78,3
Coriza	66	62,3
Conjuntivitis	42	39,6
Artralgia	16	15,1
Adenopatías	27	25,5

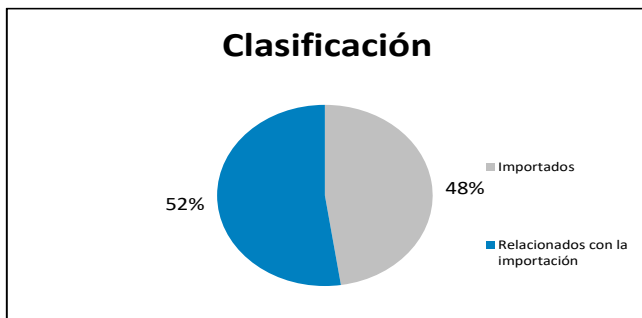
5. Notificación por UPGD de casos Sospechosos de Sarampión a semana epidemiológica 1-20 , Norte de Santander 2019.

UPGD	Casos sospechosos Notificados	Porcentaje de notificación	Confirmados	Descartados
CLINICA SANTA ANA SA	30	28,3	3	21
EMPRESA SOCIAL DEL ESTADO HOSPITAL REGIONAL NORTE	20	18,9	12	6
ESE HOSPITAL UNIVERSITARIO ERASMO MEOZ	15	14,2	1	12
ESE HOSPITAL LOCAL JORGE CRISTO SAHIUM VILLA DEL R	9	8,5	1	7
CLINICA MEDICO QUIRURGICA SA	4	3,8	0	4
ESE HOSPITAL LOCAL MUNICIPIO LOS PATIOS	4	3,8	0	3
ALCALDIA DE TIBU	3	2,8	2	1
CLINICA NORTE SA	3	2,8	0	1
NORTE SALUD	3	2,8	1	2
CORPORACION IPS NORTE DE SANTANDER EL PARQUE	2	1,9	0	1
UNIDAD BASICA COMUNEROS	2	1,9	0	1
BATALLON DE CABALLERIA MECANIZADO NO 5 GR HERMOGE	1	0,9	0	0
CENTRO DE SALUD DE LOURDES	1	0,9	0	1
CENTRO DE SALUD PAMPLONITA	1	0,9	0	1
CENTRO DE SALUD SANTIAGO	1	0,9	0	1
CENTRO MEDICO DE URGENCIAS SAN RAFAEL LTDA	1	0,9	1	0
CUCUTA	1	0,9	0	1
ESE HOSPITAL SAN JUAN DE DIOS DE PAMPLONA	1	0,9	0	1
FUNDACION MEDICO PREVENTIVA PARA EL BIENESTAR SOC	1	0,9	0	1
IPS CENTRO DE SALUD DE BUCARASICA	1	0,9	0	1
SERVICIOS DE SALUD IPS SURAMERICANA SA	1	0,9	0	1
(en blanco)	1	0,9	0	0
Total	106		21	67

6 Características de los casos confirmados de sarampión, Norte de Santander, semana epidemiológica 1-20, 2019



Fuente Sivigila 2019



Municipio de notificación	Importados	Relacionados con la importación
Cúcuta	1	5
Villa del Rosario	0	1
Tibú	9	5
Total	10	11

Angélica M. Jácome Carrascal
P.A. Inmunoprevenibles



Ficha técnica

Análisis de comportamientos inusuales: La información es notificada semanalmente por las UPGD al Instituto departamental de Salud (IDS) a través del Sistema de vigilancia en salud pública (Sivigila). El número de casos puede variar después de que se realicen ajustes en las UPGD.