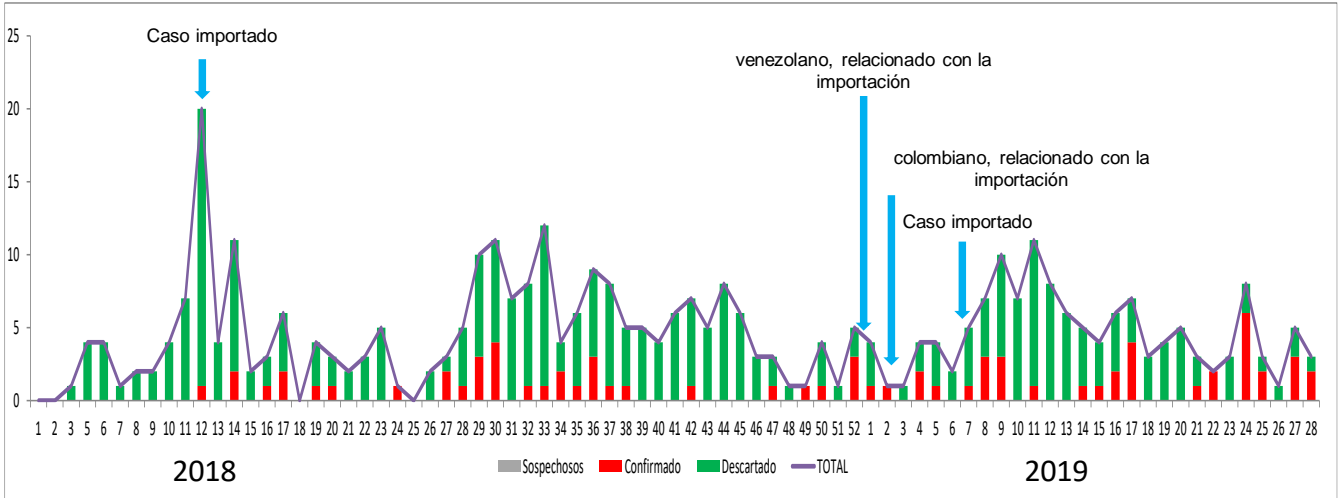


1. Comportamiento de la notificación de casos sospechosos de sarampión, Norte de Santander, semana epidemiológica 1 a 28, 2019

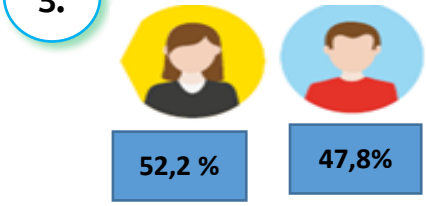


Fuente Sivigila 2019

2. Indicadores de cumplimiento

- 96,5% investigación oportuna de campo
- 99,9% de 209 UPGD que notifican semanalmente
- 100% casos con muestra de suero adecuada
- 100% muestras enviadas oportunamente al laboratorio
- 100 % de muestras procesada oportunamente
- 8 tasa de notificación

3. Datos Sociodemográficos



Municipio de procedencia	Casos sospechosos Notificados	Porcentaje de notificación	Confirmados	Descartados
Cucuta	55	41,0	6	49
Tibu	30	22,4	16	10
Villa Del Rosario	8	6,0	1	7
Los Patios	7	5,2		6
Bucarasica	1	0,7		1
Chinácota	1	0,7		
El Tarra	1	0,7		
Gramalote	1	0,7		1
La Esperanza	1	0,7		1
Mutiscua	1	0,7		1
Pamplonita	1	0,7		1
Ragonvalia	1	0,7		
Santiago	1	0,7		1
Otro departamento	2	1,5		2
Venezuela -	23	17,2	10	13
Total	134		33	93

4. Criterios Clínicos

Sintomas	Presente	%
Erupción	132	98,5
Fiebre	128	95,5
Tos	108	80,6
Coriza	79	59,0
Conjuntivitis	54	40,3
Artralgia	21	15,7
Adenopatías	33	24,6

Fuente de Información: **SIVIGILA 2019**



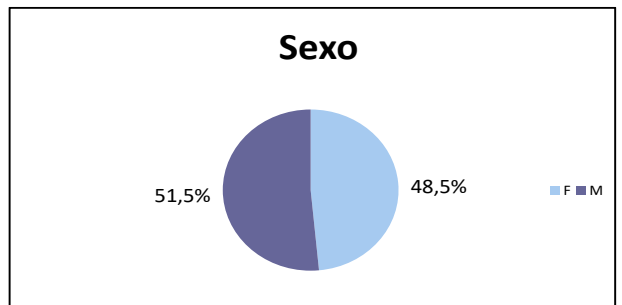
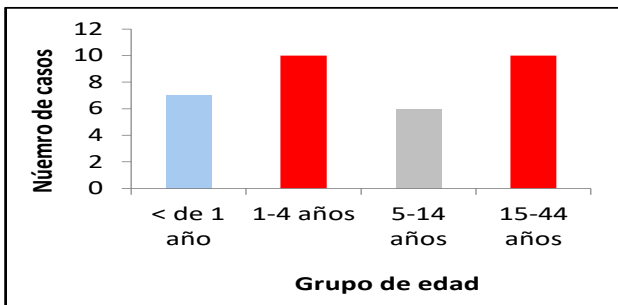
5.

Notificación por UPGD de casos Sospechosos de Sarampión a semana epidemiológica 1-28 , Norte de Santander 2019.

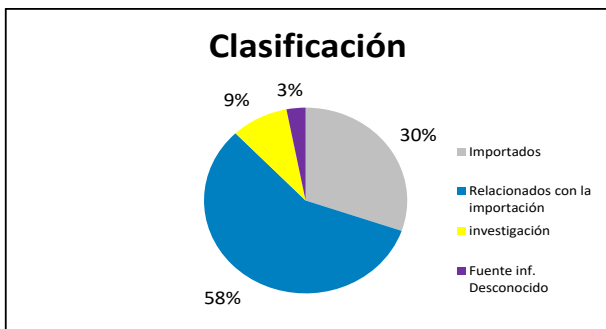
UPGD	Casos sospechosos Notificados	Porcentaje de notificación	Confirmados	Descartados
CLINICA SANTA ANA SA	30	22,4	3	26
EMPRESA SOCIAL DEL ESTADO HOSPITAL REGIONAL NORTE	27	20,1	17	9
ESE HOSPITAL UNIVERSITARIO ERASMO MEOZ	20	14,9	2	18
ESE HOSPITAL LOCAL JORGE CRISTO SAHIUM VILLA DEL R	9	6,7	1	8
ALCALDIA DE TIBU	5	3,7	3	1
CLINICA MEDICO QUIRURGICA SA	4	3,0		4
CLINICA NORTE SA	4	3,0		3
ESE HOSPITAL LOCAL MUNICIPIO LOS PATIOS	4	3,0		4
IPS CENTRO DE SALUD DE LA GABARRA	4	3,0	4	
TIBU	4	3,0	1	
NORTE SALUD	3	2,2	1	2
CORPORACION IPS NORTE DE SANTANDER EL PARQUE	2	1,5		2
CUCUTA	2	1,5		2
UNIDAD BASICA COMUNEROS	2	1,5		2
BATALLON DE CABALLERIA MECANIZADO NO 5 GR HERMOGE	1	0,7		1
CENTRO DE SALUD DE LOURDES	1	0,7		1
CENTRO DE SALUD MUTISCUA	1	0,7		1
CENTRO DE SALUD PAMPLONITA	1	0,7		1
CENTRO DE SALUD SANTIAGO	1	0,7		1
CENTRO MEDICO DE URGENCIAS SAN RAFAEL LTDA	1	0,7	1	
CLINICA MEDICAL DUARTE	1	0,7		1
ESE HOSPITAL REGIONAL SURORIENTAL	1	0,7		1
ESE HOSPITAL SAN JUAN DE DIOS DE PAMPLONA	1	0,7		1
FUNDACION MEDICO PREVENTIVA PARA EL BIENESTAR SOCI	1	0,7		1
IPS CENTRO DE SALUD DE BUCARASICA	1	0,7		1
IPS CENTRO DE SALUD RAGONVALIA	1	0,7		1
SERVICIOS DE SALUD IPS SURAMERICANA SA	1	0,7		1
(en blanco)	1	0,7		1
Total	134		33	93

6

Características de los casos confirmados de sarampión, Norte de Santander, semana epidemiológica 1-28, 2019



Fuente Sivigila 2019



Fuente Sivigila 2019

Municipio de notificación	Importados	Relacionados con la importación	investigación	Fuente inf. Desconocido
Cúcuta	1	5		1
Villa del Rosario	0	1		
Tibú	9	13	2	1
Total	10	19	3	1

Angélica M. Jácome Carrascal
P.A. Inmunoprevenibles



Ficha técnica

Análisis de comportamientos inusuales: La información es notificada semanalmente por las UPGD al Instituto departamental de Salud (IDS) a través del Sistema de vigilancia en salud pública (Sivigila). El número de casos puede variar después de que se realicen ajustes en las UPGD.