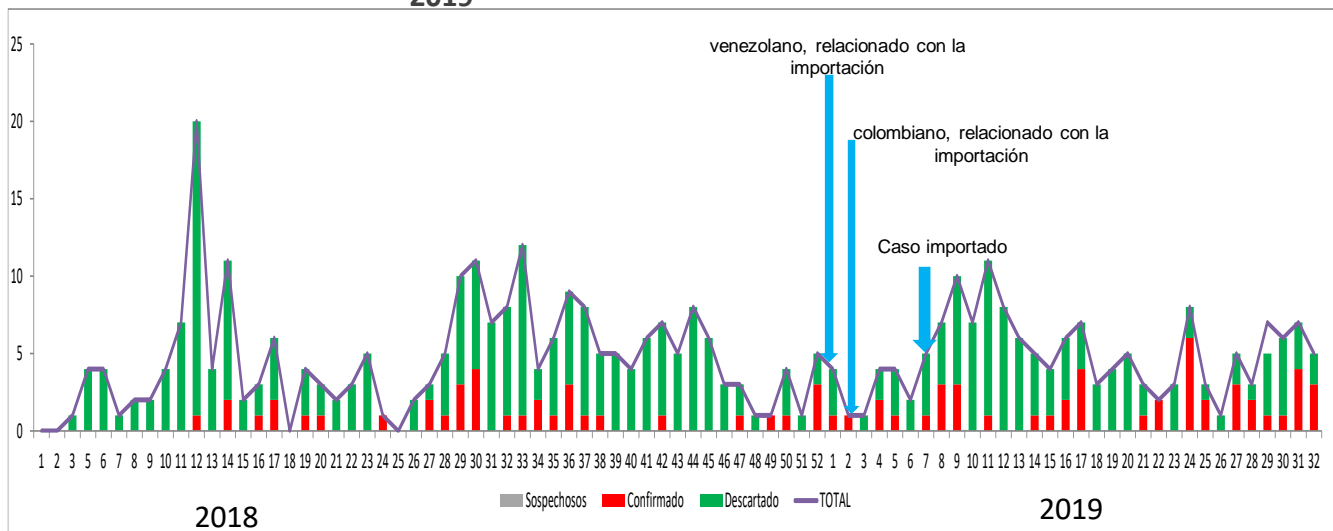


1.

Comportamiento de la notificación de casos sospechosos de sarampión, Norte de Santander, semana epidemiológica 1 a 33, 2019



Fuente Sivigila 2019

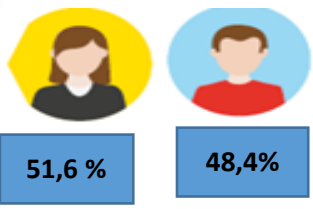
2.

Indicadores de cumplimiento

- 96,5% investigación oportuna de campo
- 99,9% de 209 UPGD que notifican semanalmente
- 100% casos con muestra de suero adecuada
- 100% muestras enviadas oportunamente al laboratorio
- 100 % de muestras procesada oportunamente
- 8 tasa de notificación

3.

Datos Sociodemográficos



Municipio de procedencia	Casos sospechosos Notificados	Porcentaje de notificación	Confirmados	Descartados
Cucuta	63	40,1	6	52
Tibu	36	22,9	20	10
Los Patios	8	5,1		8
Villa Del Rosario	8	5,1	1	7
El Tarra	6	3,8	4	
El Zulia	2	1,3		
Bucarasica	1	0,6		1
Chinacota	1	0,6		1
Gramalote	1	0,6		1
Herran	1	0,6		1
La Esperanza	1	0,6		1
Mutiscua	1	0,6		1
Pamplonita	1	0,6		1
Ragonvalia	1	0,6		1
San Juan Del Cesar	1	0,6		1
Santiago	1	0,6		1
Venezuela	24	15,3	10	14
Total	157		41	101

4.

Criterios Clínicos

Sintomas	Presente	%
Erupción	153	97,5
Fiebre	149	94,9
Tos	126	80,3
Coriza	95	60,5
Conjuntivitis	63	40,1
Artralgia	23	14,6
Adenopatías	43	27,4

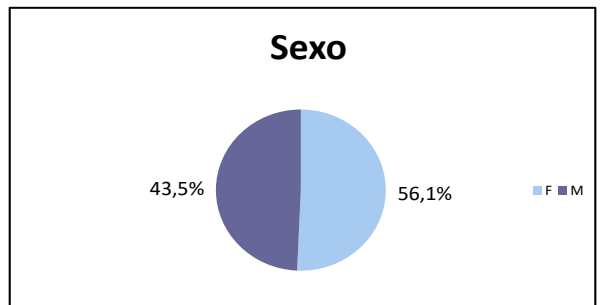
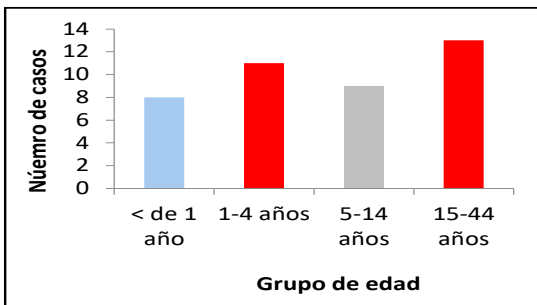
Fuente de Información:
SIVIGILA 2019



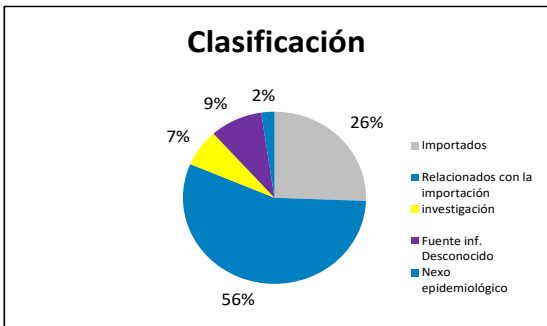
5. Notificación por UPGD de casos Sospechosos de Sarampión a semana epidemiológica 1-32 , Norte de Santander 2019.

UPGD	Casos sospechosos Notificados	Porcentaje de notificación	Confirmados	Descartados
CLINICA SANTA ANA SA	32	20,4	3	26
EMPRESA SOCIAL DEL ESTADO HOSPITAL REGIONAL NORTE	31	19,7	18	9
ESE HOSPITAL UNIVERSITARIO ERASMO MEOZ	22	14,0	2	20
ALCALDIA DE TIBU	11	7,0	8	1
ESE HOSPITAL LOCAL JORGE CRISTO SAHIUM VILLA DEL R	9	5,7	1	8
ALCALDIA MUNICIPAL EL TARRA	5	3,2	3	
CLINICA MEDICO QUIRURGICA SA	5	3,2		5
ESE HOSPITAL LOCAL MUNICIPIO LOS PATIOS	5	3,2		5
CLINICA NORTE SA	4	2,5		4
IPS CENTRO DE SALUD DE LA GABARRA	4	2,5	4	
UNIDAD BASICA COMUNEROS	4	2,5		3
NORTE SALUD	3	1,9	1	2
CLINICA MEDICAL DUARTE	2	1,3		2
CORPORACION IPS NORTE DE SANTANDER EL PARQUE	2	1,3		2
ESE HOSPITAL JUAN LUIS LONDOÑO	2	1,3		
BATALLON DE CABALLERIA MECANIZADO NO 5 GR HERMOGE	1	0,6		1
CENTRO DE SALUD DE LOURDES	1	0,6		1
CENTRO DE SALUD MUTISCUA	1	0,6		1
CENTRO DE SALUD PAMPLONITA	1	0,6		1
CENTRO DE SALUD SANTIAGO	1	0,6		1
CENTRO MEDICO DE URGENCIAS SAN RAFAEL LTDA	1	0,6	1	
ESE HOSPITAL REGIONAL SURORIENTAL	1	0,6		1
ESE HOSPITAL SAN JUAN DE DIOS DE PAMPLONA	1	0,6		1
ESE JOAQUIN EMIRO ESCOBAR	1	0,6		1
FUNDACION MEDICO PREVENTIVA PARA EL BIENESTAR SOCI	1	0,6		1
IPS CENTRO DE SALUD DE BUCARASICA	1	0,6		1
IPS CENTRO DE SALUD RAGONVALIA	1	0,6		1
SERVICIOS DE SALUD IPS SURAMERICANA SA	1	0,6		1
UPREC UNIDAD DE PREVENCION CLINICA CUCUTA	1	0,6		1
(en blanco)	2	1,3		2
Total	157		41	101

6 Características de los casos confirmados de sarampión, Norte de Santander, semana epidemiológica 1-32, 2019



Fuente Sivigila 2019



Fuente Sivigila 2019

Municipio de notificación	Importados	Relacionados con la importación investigación	Fuente inf. Desconocido	Nexo epidemiológico
Cúcuta	1	5	1	
El Tarra	1	0		2
Tibú	9	18		2
Villa Rosario	0	1		1
Total	11	24	1	4

Angélica M. Jácome Carrascal
P.A. Inmunoprevenibles



Ficha técnica

Análisis de comportamientos inusuales: La información es notificada semanalmente por las UPGD al Instituto departamental de Salud (IDS) a través del Sistema de vigilancia en salud pública (Sivigila). El número de casos puede variar después de que se realicen ajustes en las UPGD.