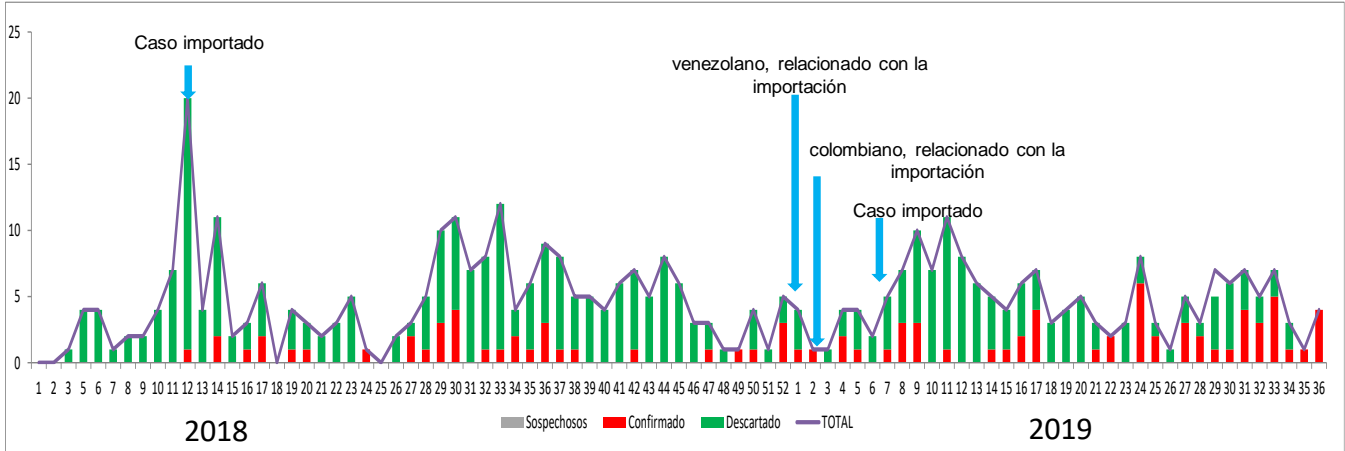


**1. Comportamiento de la notificación de casos sospechosos de sarampión, Norte de Santander, semana epidemiológica 1 a 36, 2019**



Fuente Sivigila 2019

**2. Indicadores de cumplimiento**

**96,5% investigación oportuna de campo**

**99,9% de 209 UPGD que notifican semanalmente**

**100% casos con muestra de suero adecuada**

**100% muestras enviadas oportunamente al laboratorio**

**100 % de muestras procesada oportunamente**

**8 tasa de notificación**

**3.**

**Datos Sociodemográficos**



**51,7 %**



**48,3%**

Municipio de procedencia	Casos sospechosos Notificados	Porcentaje de notificación	Confirmados	Descartados
Cucuta	66	38,4	6	59
Tibu	38	22,1	25	10
El Tarra	12	7,0	5	1
Los Patios	8	4,7		8
Villa Del Rosario	8	4,7	1	7
El Zulia	2	1,2		2
Bucarasica	1	0,6		1
Chinacota	1	0,6		1
Gramalote	1	0,6		1
Herran	1	0,6		1
La Esperanza	1	0,6		1
Mutiscua	1	0,6		1
Pamplonita	1	0,6		1
Ragonvalia	1	0,6		1
Santiago	1	0,6		1
Otro departamento	1	0,6		1
Venezuela - Sin Especifici	28	16,3	12	15
<b>Total</b>	<b>172</b>		<b>49</b>	<b>112</b>

\* Por ajustar 11

**4. Criterios Clínicos**

Sintomas	Presente	%
Erupción	168	97,7
Fiebre	163	94,8
Tos	139	80,8
Coriza	105	61,0
Conjuntivitis	74	43,0
Artralgia	28	16,3
Adenopatías	50	29,1

Fuente de Información:  
SIVIGILA 2019

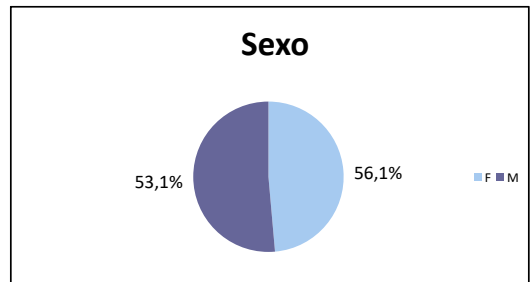
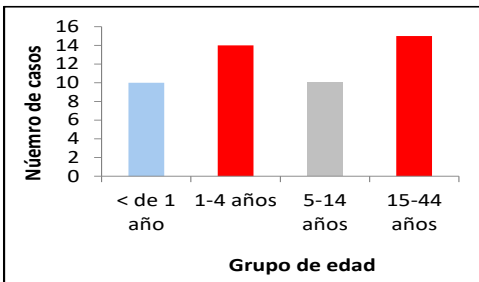


**5. Notificación por UPGD de casos Sospechosos de Sarampión a semana epidemiológica 1-36, Norte de Santander 2019.**

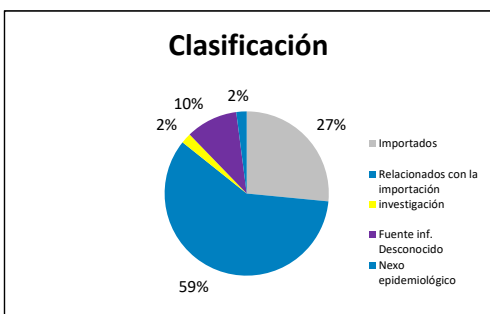
UPGD	Casos sospechosos Notificados	Porcentaje de notificación	Confirmados	Descartados
EMPRESA SOCIAL DEL ESTADO HOSPITAL REGIONAL NORTE	37	21,5	22	9
CLINICA SANTA ANA SA	33	19,2	3	30
ESE HOSPITAL UNIVERSITARIO ERASMO MEOZ	26	15,1	2	23
ALCALDIA DE TIBU	12	7,0	11	1
ESE HOSPITAL LOCAL JORGE CRISTO SAHIUM VILLA DEL R	9	5,2	1	8
ALCALDIA MUNICIPAL EL TARRA	7	4,1	4	
CLINICA MEDICO QUIRURGICA SA	5	2,9		5
ESE HOSPITAL LOCAL MUNICIPIO LOS PATIOS	5	2,9		5
CLINICA NORTE SA	4	2,3		4
IPS CENTRO DE SALUD DE LA GABARRA	4	2,3	4	
UNIDAD BASICA COMUNEROS	4	2,3		4
NORTE SALUD	3	1,7	1	2
CLINICA MEDICAL DUARTE	2	1,2		2
CORPORACION IPS NORTE DE SANTANDER EL PARQUE	2	1,2		2
ESE HOSPITAL JUAN LUIS LONDOÑO	2	1,2		2
BATALLON DE CABALLERIA MECANIZADO NO 5 GR HERMOGE	1	0,6		1
CENTRO DE SALUD DE LOURDES	1	0,6		1
CENTRO DE SALUD EL TARRA	1	0,6		1
CENTRO DE SALUD MUTISCUA	1	0,6		1
CENTRO DE SALUD PAMPLONITA	1	0,6		1
CENTRO DE SALUD SANTIAGO	1	0,6		1
CENTRO MEDICO DE URGENCIAS SAN RAFAEL LTDA	1	0,6	1	
ESE HOSPITAL REGIONAL SURORIENTAL	1	0,6		1
ESE HOSPITAL SAN JUAN DE DIOS DE PAMPLONA	1	0,6		1
ESE JOAQUIN EMIRO ESCOBAR	1	0,6		1
FUNDACION MEDICO PREVENTIVA PARA EL BIENESTAR SOCI	1	0,6		1
IPS CENTRO DE SALUD DE BUCARASICA	1	0,6		1
IPS CENTRO DE SALUD RAGONVALIA	1	0,6		1
SERVICIOS DE SALUD IPS SURAMERICANA SA	1	0,6		1
UPREC UNIDAD DE PREVENCION CLINICA CUCUTA	1	0,6		0
(en blanco)	2	1,2		2
<b>Total</b>	<b>172</b>		<b>49</b>	<b>112</b>

\* Por ajustar 11

**6 Características de los casos confirmados de sarampión, Norte de Santander, semana epidemiológica 1-36, 2019**



Fuente Sivigila 2019



Fuente Sivigila 2019

Municipio de notificación	Importados	Relacionados con la importación investigación	Fuente inf. Desconocido	Nexo epidemiológico
Cúcuta	1	5	1	
El Tarra	1	0	2	
Tibú	9	18	3	1
Villa Rosario	0	1		
<b>Total</b>	<b>13</b>	<b>29</b>	<b>1</b>	<b>1</b>

Angélica M. Jácome Carrascal  
P.A. Inmunoprevenibles



**Ficha técnica**

**Análisis de comportamientos inusuales:** La información es notificada semanalmente por las UPGD al Instituto departamental de Salud (IDS) a través del Sistema de vigilancia en salud pública (Sivigila). El número de casos puede variar después de que se realicen ajustes en las UPGD.