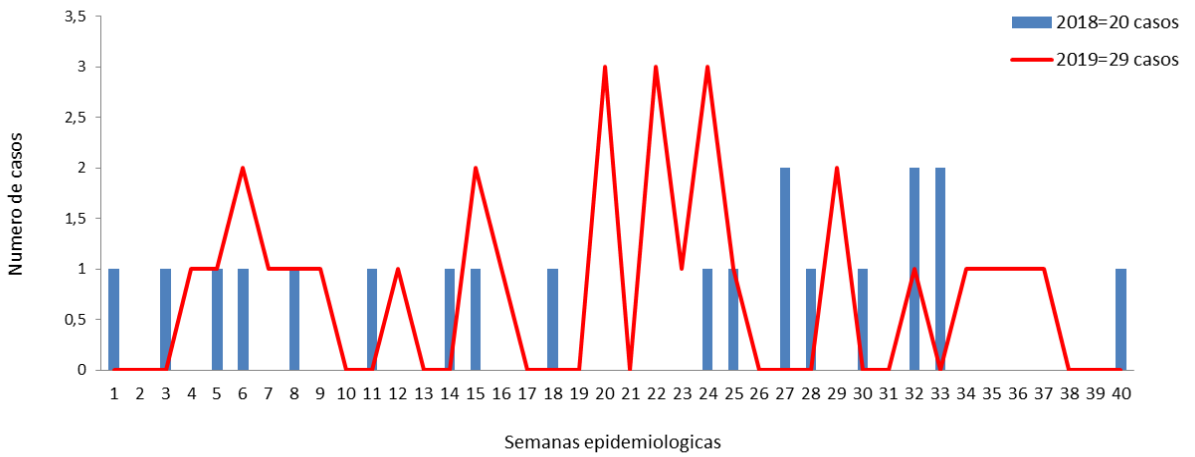




1. Comportamiento del evento



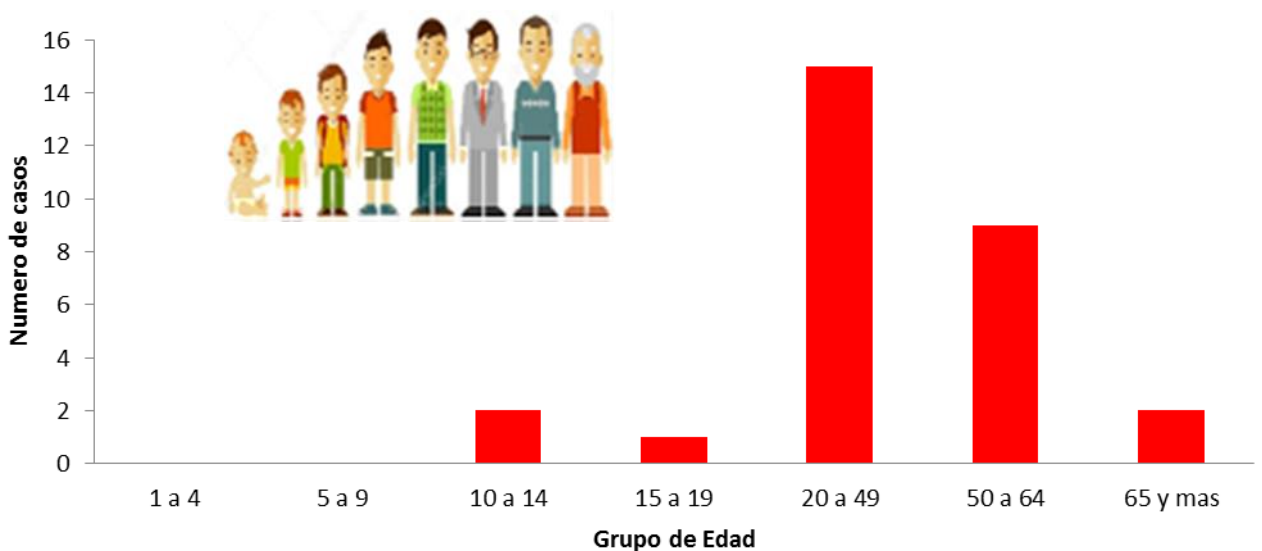
Fuente Sivigila, Instituto Departamental de Salud, 2019

2. Casos Notificados de Lepra por municipio

Municipio	Casos Notificados	%
Cucuta	10	34,48
Ocaña	7	24,14
Villa Del Rosario	3	10,34
Sardinata	2	6,90
Abrego	1	3,45
Arboledas	1	3,45
El Tarra	1	3,45
El Zulia	1	3,45
Los Patios	1	3,45
Teorama	1	3,45
Toledo	1	3,45

Fuente Sivigila, Instituto Departamental de Salud, 2019

3. Casos de Lepra según grupo de edad, Norte de Santander



Fuente Sivigila, Instituto Departamental de Salud, 2019





4.

Comportamiento variables sociodemográficas

Variable	Categoría	Casos	Porcentaje
Sexo	Maculino	19	63,33
	Femenino	10	33,33
Tipo de regimen	Subsidiado	16	53,33
	Contributivo	6	20,00
	No afiliado	6	20,00
	Excepcion	1	3,33
Pertenenencia etnica	Otros	28	93,33
	Raizal	1	3,33
	Room	0	0,00
	Palenquero	0	0,00
	Afrocolombiano	0	0,00
Area	Indigena	0	0,00
	Cabecera municipal	17	56,67
	Centro poblado	6	20,00
	Rural disperso	6	20,00

Fuente Sivigila, Instituto Departamental de Salud, 2019

5.

Incidencia de Lepra por municipio de procedencia,

Municipio de residencia	DANE	Casos notificados	Casos nuevos	Tasa de Incidencia por 100000 habitantes
Cucuta	867977	10	10	1,15
Ocaña	130419	7	7	5,37
Villa Del Rosario	125902	3	3	2,38
Sardinata	31068	2	1	6,44
Abrego	52546	1	1	1,90
Arboledas	11765	1	1	8,50
El Tarra	15569	1	1	6,42
El Zulia	32094	1	1	3,12
Los Patios	101964	1	1	0,98
Teorama	33186	1	1	3,01
Toledo	22609	1	1	4,42

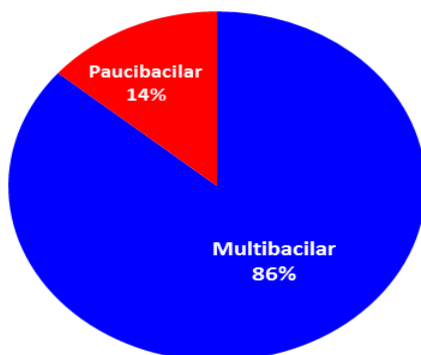
Fuente Sivigila, Instituto Departamental de Salud, 2019

6.

Casos por calcificación clínica

Clasificacion Inicial del caso	Numero de casos	%
Multibacilar	25	92,59
Paucibacilar	4	14,81

Fuente Sivigila, Instituto Departamental de Salud, 2019



Fuente Sivigila, Instituto Departamental de Salud, 2019



7. Clasificación clínica de los casos nuevos detectados de lepra por Municipio de residencia

Municipio de residencia	Casos Nuevos			
	Clasificación clínica Paucibacilar	%	Clasificación clínica Multibacilar	%
Cucuta	0	0,00	10	34,48
Ocaña	0	0,00	7	24,14
Villa Del Rosario	1	3,45	2	6,90
Sardinata	0	0,00	2	6,90
Abrego	1	3,45	1	3,45
Arboledas	0	0,00	0	0,00
El Tarra	0	0,00	1	3,45
El Zulia	0	0,00	1	3,45
Los Patios	1	3,45	0	0,00
Teorama	0	0,00	1	3,45
Toledo	1	3,45	0	0,00

Fuente Sivigila, Instituto Departamental de Salud, 2019

8. Clasificación de acuerdo al criterio histopatológico de los casos de lepra

Clasificación de la Lepra	Casos con discapacidad Grado 0	%Casos con discapacidad Grado 0	Casos con discapacidad Grado I	%Casos con discapacidad Grado I	Casos con discapacidad d Grado II	%Casos con discapacidad Grado II
Multibacilar	18	62,07	4	13,79	3	10,34
Paucibacilar	3	10,34	0	0	1	3,45

Fuente Sivigila, Instituto Departamental de Salud, 2019

Ficha técnica

La información corresponde a la notificada por las UNM con periodicidad semanal. La base de datos fue sometida a depuración. El número de casos, puede variar después de que se realizan ajustes por parte de las UPGD.

Para la estimación del indicador de tasa de incidencia, se emplearon las proyecciones poblacionales del DANE, período 2005-2020. Se realiza análisis del evento de casos con procedencia venezolana dado el significativo número de casos y el comportamiento inusual (incremento) en municipios de frontera.

