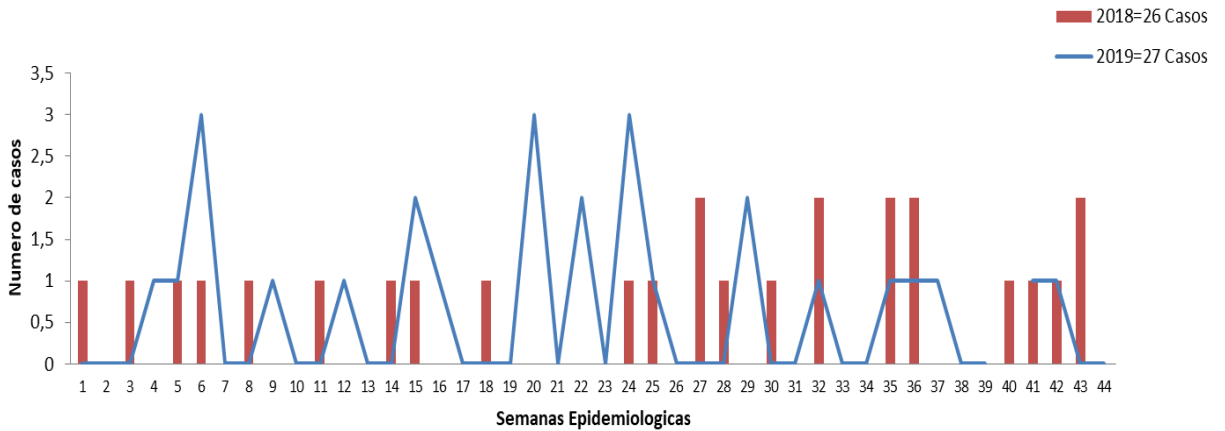




1. Comportamiento del evento



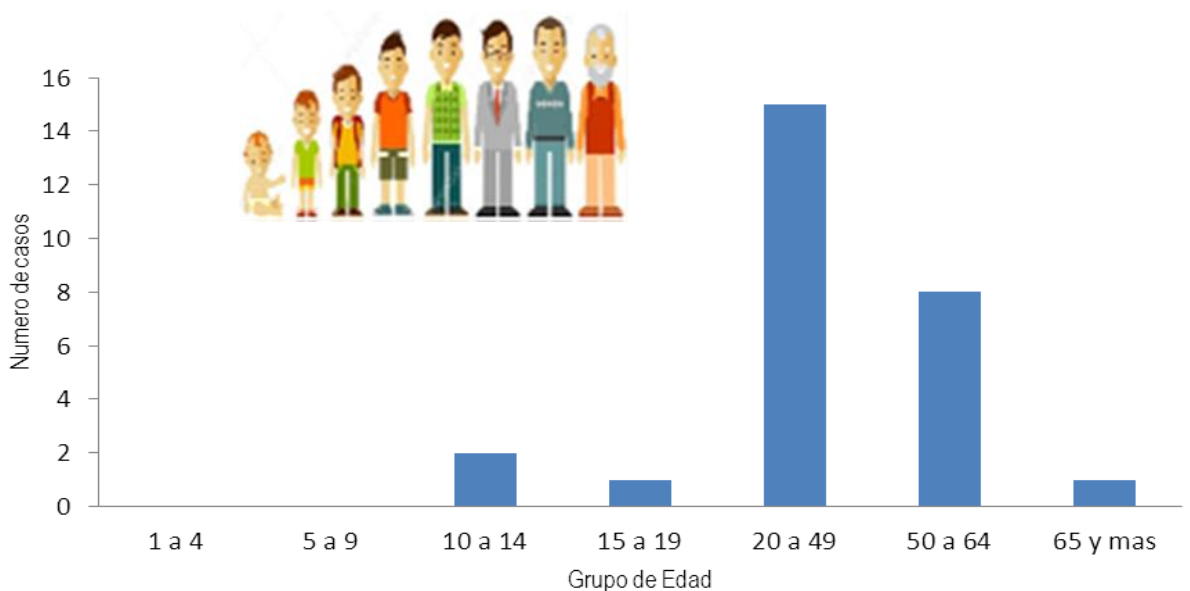
Fuente Sivigila, Instituto Departamental de Salud, 2019

2. Casos Notificados de Lepra por municipio

Municipio	Casos Notificados	%
Cucuta	11	40,74
Ocaña	4	14,81
Villa Del Rosario	4	14,81
Sardinata	2	7,41
Abrego	1	3,70
Arboledas	1	3,70
El Tarra	1	3,70
Los Patios	1	3,70
Teorama	1	3,70
Toledo	1	3,70
Total	27	100

Fuente Sivigila, Instituto Departamental de Salud, 2019

3. Casos de Lepra según grupo de edad, Norte de Santander



Fuente Sivigila, Instituto Departamental de Salud, 2019





4.

Comportamiento variables sociodemográficas

Variable	Categoría	Casos	Porcentaje
Sexo	Maculino	16	59,26
	Femenino	11	40,74
Tipo de regimen	Subsidiado	18	66,67
	Contributivo	7	25,93
	No afiliado	2	7,41
	Excepcion	0	0,00
Pertenencia etnica	Otros	6	22,22
	Raizal	3	11,11
	Room	0	0,00
	Palenquero	0	0,00
	Afrocolombiano	0	0,00
	Indigena	0	0,00
Area	Cabecera municipal	15	55,56
	Centro poblado	7	25,93
	Rural disperso	5	18,52

Fuente Sivigila, Instituto Departamental de Salud, 2019

5.

Incidencia de Lepra por municipio de procedencia,

Municipio de residencia	DANE	Casos notificados	Casos nuevos	Tasa de Incidencia por 100000 habitantes
Cucuta	867977	11	11	1,27
Ocaña	130419	4	4	3,07
Villa Del Rosario	125902	4	4	3,18
Sardinata	31068	2	1	6,44
Abrego	52546	1	1	1,90
Arboledas	11765	1	1	8,50
El Tarra	15569	1	1	6,42
Los Patios	101964	1	1	0,98
Teorama	33186	1	1	3,01
Toledo	22609	1	1	4,42

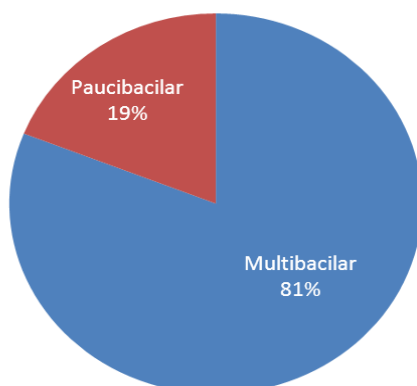
Fuente Sivigila, Instituto Departamental de Salud, 2019

6.

Casos por calcificación clínica

Clasificación Inicial del caso	Numero de casos	%
Multibacilar	22	81,48
Paucibacilar	5	18,52

Fuente Sivigila, Instituto Departamental de Salud, 2019



Fuente Sivigila, Instituto Departamental de Salud, 2019



7. Clasificación clínica de los casos nuevos detectados de lepra por Municipio de residencia

Municipio de residencia	Casos Nuevos			
	Clasificación clínica Paucibacilar	%	Clasificación clínica Multibacilar	%
Cucuta	0	0,00	11	40,74
Ocaña	0	0,00	4	14,81
Villa Del Rosario	2	6,90	2	7,41
Sardinata	0	0,00	1	3,70
Abrego	0	0,00	1	3,70
Arboledas	1	3,45	0	0,00
El Tarra	0	0,00	1	3,70
El Zulia	1	3,45	0	0,00
Los Patios	0	0,00	0	0,00
Teorama	0	0,00	1	3,70
Toledo	1	3,45	0	0,00

Fuente Sivigila, Instituto Departamental de Salud, 2019

8. Clasificación de acuerdo al criterio histopatológico de los casos de lepra

Clasificación de Lepra	Casos con discapacidad	%Casos con discapacidad	Casos con discapacidad	%Casos con discapacidad
	Grado I	Grado I	Grado II	Grado II
Multibacilar	0	0,00	1	3,45
Paucibacilar	2	6,90	3	10,34

Fuente Sivigila, Instituto Departamental de Salud, 2019

Ficha técnica

La información corresponde a la notificada por las UNM con periodicidad semanal. La base de datos fue sometida a depuración. El número de casos, puede variar después de que se realizan ajustes por parte de las UPGD.

Para la estimación del indicador de tasa de incidencia, se emplearon las proyecciones poblacionales del DANE, período 2005-2020. Se realiza análisis del evento de casos con procedencia venezolana dado el significativo número de casos y el comportamiento inusual (incremento) en municipios de frontera.

