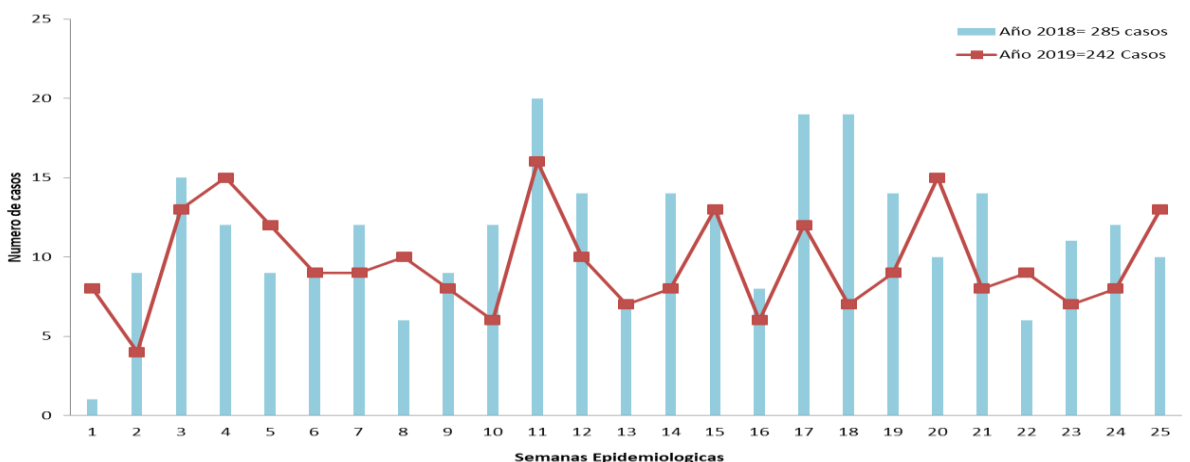


### 1 Comportamiento de la notificación de Tuberculosis Norte de Santander año 2018, Semana 25 -2019



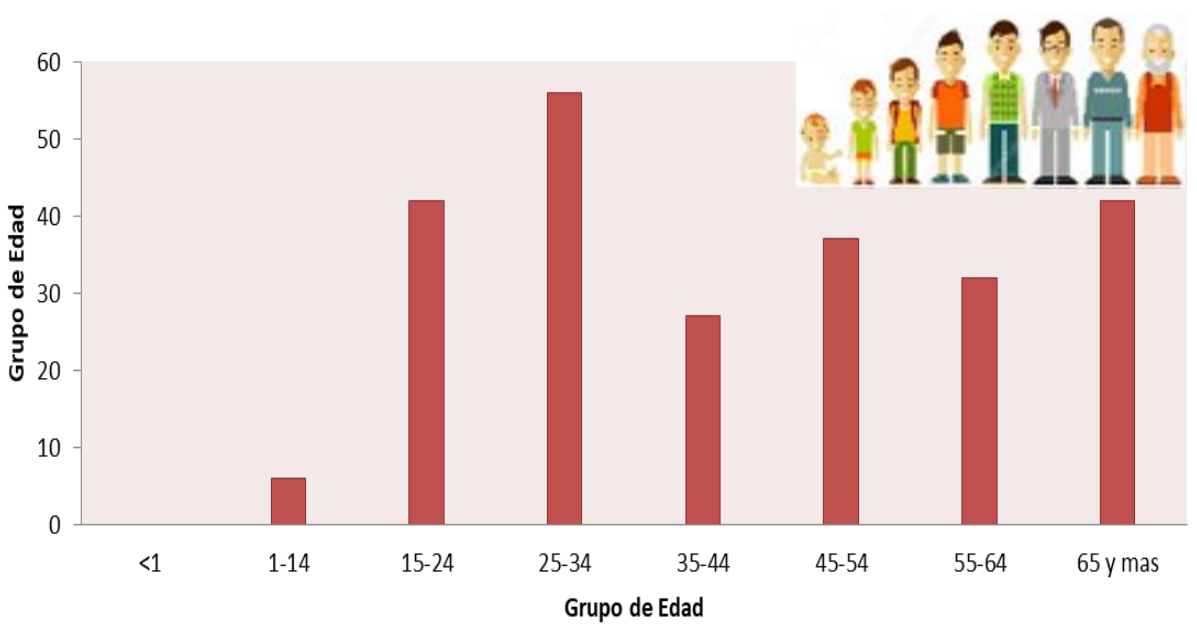
Fuente Sivigila, Instituto Departamental de Salud, 2019

### 2 Comportamiento variables sociodemográficas

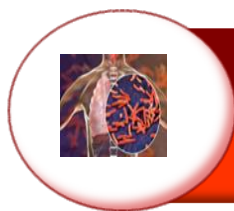
Variable	Categoría	Casos	%
Sexo	Femenino	96	40
	Maculino	146	60
Tipo de regimen	Contributivo	47	19
	Especial	8	3
	No afiliado	41	17
	Excepcion	17	7
	Subsidiado	129	53
Pertenencia etnica	Indigena	9	3,7
	Rom. Gitano	1	0,4
	Raizal	0	0,0
	Palanquero	0	0,0
	Negro, mulato afro		
	Colombiano	1	0,4
	Otro	231	95,5

Fuente Sivigila, Instituto Departamental de Salud, 2019

### 3 Casos de Tuberculosis según grupo de edad, Norte de Santander



Fuente Sivigila, Instituto Departamental de Salud, 2019



### 4 Proporción de Población Vulnerable, Norte de Santander a semana 25, 2019

Poblacion Vulnerable	Numero de casos	%
Migrantes	13	5,37
Discapacitados	1	0,41
Madres Comunitarias	0	0,00
Victimas violencia	1	0,41
Desplazados	2	0,83
Poblacion infantil ICBF	0	0,00
Desmovilizados	0	0,00
Carcelarios	20	8,26
Gestantes	0	0,00
Indigentes	3	1,24
Centros Psiquiatricos	0	0,00
Otros	202	83,47

Fuente Sivigila, Instituto Departamental de Salud, 2019

### 5 Incidencia de Tuberculosis , Norte de Santander a semana 25, 2 019

Municipio de residencia	Poblacion DANE Norte de Santander	Casos Nuevos de Tuberculosis pulmonar	Incidencia por 100.00 habitantes Tuberculosis pulmonar	Casos Nuevos de Tuberculosis expulmonar	Incidencia por 100.00 habitantes tuberculosis expulmonar
Chinacota	21995	2	9,09	0	0,00
Chitaga	13777	2	14,52	1	7,26
Convencion	16425	1	6,09	1	6,09
Cucuta	867977	142	16,36	17	1,96
Gramalote	6924	0	0,00	1	14,44
El Tarra	15569	1	6,42	0	0,00
El Zulia	32094	4	12,46	0	0,00
La Esperanza	17586	1	5,69	0	0,00
Los Patios	101964	11	10,79	0	0,00
Ocaña	130419	4	3,07	0	0,00
Pamplona	75312	3	3,98	0	0,00
Puerto Santander	14398	2	13,89	0	0,00
San Cayetano	7781	1	12,85	0	0,00
Sardinata	31068	3	9,66	0	0,00
Tibu	52242	31	59,34	0	0,00
Toledo	22609	1	4,42	1	4,42
Villa Caro	7163	0	0,00	1	13,96
Villa Del Rosario	125902	9	7,15	2	1,59
<b>Total</b>		<b>218</b>		<b>24</b>	

Fuente Sivigila, Instituto Departamental de Salud, 2019