
 <p>INSTITUTO DEPARTAMENTAL DE SALUD NORTE DE SANTANDER</p>	<p>DIRECCIONAMIENTO ESTRATEGICO</p>	 <p>Gobernación de Norte de Santander Instituto Departamental de Salud</p>
<p>Código: F-DE-PE05-03 Versión: 04</p>	<p>COMUNICACION EXTERNA</p>	<p>Página 1 de 4</p>

**INFORME DE ENCUESTAS DE SATISFACCIÓN AL USUARIO
III TRIMESTRE 2019**

**SERVICIO DE ATENCIÓN A LA COMUNIDAD (SAC)
PRESTACIÓN DE SERVICIOS
INSTITUTO DEPARTAMENTAL DE SALUD
NORTE DE SANTANDER**



La oficina del SAC (Servicio de Atención a la Comunidad) del Instituto Departamental de Salud de Norte de Santander, presenta informe de la encuesta de satisfacción al usuario, aplicado a la ciudadanía que ha realizado gestión, trámite de quejas u otro servicio en el Instituto Departamental de Salud, específicamente en el área de Servicio de Atención a la Comunidad y la Oficina Prestación de Servicios.

Los resultados de estas encuestas pretenden conocer, evaluar y mejorar nuestro desempeño y la calidad del servicio prestado en cada una de las áreas o dependencias del Instituto Departamental de Salud de Norte de Santander.

Las acciones se pueden evidenciar en cada una de las tablas que a continuación se relacionan.



Av. 0 Calle 10 Edificio Rosetal Oficina 311. Cúcuta - Norte de Santander.
Teléfonos: 5784988 Ext. 120 - Email - pqr@dids.gov.co
www.ids.gov.co

 <p>INSTITUTO DEPARTAMENTAL DE SALUD NORTE DE SANTANDER</p>	<p>DIRECCIONAMIENTO ESTRATEGICO</p>	 <p>Gobernación de Norte de Santander Instituto Departamental de Salud</p>
<p>Código: F-DE-PE05-03 Versión: 04</p>	<p>COMUNICACION EXTERNA</p>	<p>Página 2 de 4</p>

ENCUESTA DE SATISFACCIÓN AL USUARIO SERVICIO DE ATENCIÓN A LA COMUNIDAD SAC

1. Distribución de cada uno de los Ítems relacionados en la encuesta de satisfacción al usuario, verificando la percepción con respecto a la atención recibida en el área de Servicio de Atención a la Comunidad del Instituto Departamental de salud. en esta oficina se tomó una muestra de 88 personas que respondieron la encuesta de satisfacción.

ITEMS	CALIFICACIÓN				
	MALO	REGULAR	BUENO	EXCELENTE	TOTAL
1. ¿Cómo considera la cortesía, actitud y atención recibida por parte de los servidores públicos durante su visita a la institución?	0	0	21 23,86%	67 76,13%	88

De acuerdo al Ítem 1 donde los usuarios califican la cortesía, actitud y atención recibida por parte de los servidores públicos, de los 88 ciudadanos que respondieron la encuesta de satisfacción, el 76,13% consideran que este servicio es excelente y 23,86% lo consideran como bueno.



ITEMS	CALIFICACIÓN				
	MALO	REGULAR	BUENO	EXCELENTE	TOTAL
2. ¿Cómo considera el tiempo de espera en la oficina de atención al ciudadano o punto de atención en la cual ha gestionado su trámite o servicio?	0	0	30 34,09%	58 65,90%	88

El anterior cuadro permite establecer la calificación que dieron los usuarios atendidos en la oficina del SAC. De las 88 personas que elaboraron la encuesta de satisfacción, el 65,90% de la población, califican como excelente el tiempo de espera para ser atendidos dentro de la oficina de atención a la comunidad y 34,09% de los usuarios responden que es bueno.

ITEMS	CALIFICACIÓN				
	MALO	REGULAR	BUENO	EXCELENTE	TOTAL
3. ¿Cómo califica los horarios de atención al público?	0	0	38 34,18%	50 56,81%	88

En cuanto al Ítem número 3 donde los ciudadanos califican los horarios de atención del instituto departamental de salud a través de su oficina de servicio de atención a la comunidad, de los 88 ciudadanos que respondieron la encuesta de satisfacción, el 56,81% está de acuerdo que estos horarios son excelentes y el 34,18% lo califican como bueno.



 INSTITUTO DEPARTAMENTAL DE SALUD <small>NORTE DE SANTANDER</small>	DIRECCIONAMIENTO ESTRATEGICO	 Gobernación de Norte de Santander <small>Instituto Departamental de Salud</small>
Código: F-DE-PE05-03 Versión: 04	COMUNICACION EXTERNA	Página 3 de 4

ITEMS	CALIFICACIÓN				
	MALO	REGULAR	BUENO	EXCELENTE	TOTAL
4.¿Cómo califica la preparación, dominio del tema , y capacitación del personal que lo atendió?	0	0	20 22,72%	68 77,27%	88

El anterior cuadro nos muestra como los ciudadanos califican la preparación, dominio del tema, capacitación del personal y el tiempo de espera para ser atendidos en el area de servicio de atención al ciudadano, de 88 personas encuestadas, el 77,27% califican este servicio como excelente, y el 22,72% restante consideran bueno, el tiempo que esperaron para ser atendidos.

ITEMS	CALIFICACIÓN				
	MALO	REGULAR	BUENO	EXCELENTE	TOTAL
5.¿Cómo considera los espacios de atención al usuario, ventilación, aseo, iluminación y el nivel de ruido?	0	0	30 34,09%	58 65,90%	88



En cuanto al Item numero 5 donde se pregunta a los ciudadanos como consideran los espacios de atención al usuario, ventilación, aseo, iluminación y el nivel de ruido dentro de las instalaciones del area de servicio de atención al ciudadano, el 65,90% de los usuarios encuestados, responden excelente. Estos datos fueron tomados de las 88 encuestas realizadas a los usuarios que se atendieron en la oficina de servicio de atención a la comunidad.

ITEMS	CALIFICACIÓN				
	MALO	REGULAR	BUENO	EXCELENTE	TOTAL
6.¿Cuál es su grado de satisfacción obtenido despues de realizada su consulta o tramite?	0	0	29 32,95%	59 67,04%	88

El Item numero 6 donde se les pregunta a los ciudadanos atendidos y encuestados, como califican el grado de satisfacción obtenido despues de realizada su consulta o tramite dentro del area de atención al ciudadano; de las 88 personas que respondieron la encuesta, 67,04% responden que es excelente su grado de satisfacción y 32,95% lo califican como bueno.

¿Cuanto tiempo tuvo que esperar para ser atendido por el servidor público de la ventanilla?			
Menos de 10 minutos	Entre 10 y 20 minutos	Mas de 20 minutos	TOTAL
67 76,13%	19 21,59%	2 2,27%	88



 <p>INSTITUTO DEPARTAMENTAL DE SALUD NORTE DE SANTANDER</p>	<p>DIRECCIONAMIENTO ESTRATEGICO</p>	 <p>Gobernación de Norte de Santander Instituto Departamental de Salud</p>
<p>Código: F-DE-PE05-03 Versión: 04</p>	<p>COMUNICACION EXTERNA</p>	<p>Página 4 de 4</p>

El ítem número 7 nos muestra como se califica el tiempo de espera para que los usuarios sean atendidos por el servidor público; de las 88 personas encuestadas en el área de Servicio de Atención al Ciudadano, el 76,13% respondieron que esperaron menos de 10 minutos, 21,59% de las personas entre 10 y 20 minutos y 2,27% esperó más de 20 minutos para ser atendido.

Nota. La presente información, fue obtenida de las Encuestas de Satisfacción aplicadas durante el III trimestre de 2019, en la oficina de Servicio de atención a la comunidad (SAC) del Instituto Departamental de Salud.

LILIANA CONTRERAS ABRIL

Responsable Oficina Servicio de Atención a la Comunidad (SAC)
Instituto Departamental de Salud
Norte de Santander
pqrsd@ids.gov.co
sacids2010@gmail.com
5784988 Ext. 117 - 120



Av. 0 Calle 10 Edificio Rosetal Oficina 311. Cúcuta - Norte de Santander.
Teléfonos: 5784988 Ext. 120 - Email - pqrsd@ids.gov.co
www.ids.gov.co