

MES REPORTADO: MARZO DEL 2019

RUBRO	NOMBRE	PRESUPUESTO Y MODIFICACIONES			COMPROMISOS			OBLIGACIONES			SALDO PRESUP	SALDO DE COMPROMISOS O RESERVA				
		INICIAL	ADICIONES	REDUCC	PRES. DEF.	MESES ANT.	DEL MES	TOTAL	MESES ANT.	DEL MES			TOTAL			
252	GASTOS DE INVERSION	70,095,416,121	19,854,052,612	1,575,722,208	108,373,746,525	8,030,132,961	15,742,816,28	23,772,949,242	2,033,440,751	13,661,594,81	15,695,035,562	1,838,059,312	13,629,604,14	15,467,663,454	84,600,797,282	8,077,913,681
2521	SUBCUENTA DE REGIMEN SUBSIDIADO DE SALUD	20,385,673,421	3,793,397,823	0	24,179,071,244	975,050,430	5,650,468,568	6,625,518,998	975,050,430	5,650,468,568	6,625,518,998	975,050,430	5,650,468,568	6,625,518,998	17,553,552,246	0
2521.10	2.4.10 FORTALECIMIENTO DE LA AUTORIDAD SANITARIA PARA LA GESTION DE LA SALUD	20,385,673,421	3,793,397,823	0	24,179,071,244	975,050,430	5,650,468,568	6,625,518,998	975,050,430	5,650,468,568	6,625,518,998	975,050,430	5,650,468,568	6,625,518,998	17,553,552,246	0
2521.101	COPINANCIACIÓN AL REGIMEN SUBSIDIADO - CON SITUACIÓN DE FONDOS	5,496,877,103	369,776,432	0	5,866,653,535	975,050,430	858,961,115	1,834,011,545	975,050,430	858,961,115	1,834,011,545	975,050,430	858,961,115	1,834,011,545	4,032,641,990	0
2521.1011	COPINANCIACIÓN AL REGIMEN SUBSIDIADO (LEY 1438/2011 - CON SITUACIÓN DE FONDOS)	5,496,877,103	369,776,432	0	5,866,653,535	975,050,430	858,961,115	1,834,011,545	975,050,430	858,961,115	1,834,011,545	975,050,430	858,961,115	1,834,011,545	4,032,641,990	0
2521.102	COPINANCIACIÓN AL REGIMEN SUBSIDIADO - SIN SITUACIÓN DE FONDOS	14,888,796,318	3,423,621,391	0	18,312,417,709	0	4,791,507,453	4,791,507,453	0	4,791,507,453	4,791,507,453	0	4,791,507,453	4,791,507,453	13,520,910,256	0
2521.1021	COPINANCIACIÓN AL REGIMEN SUBSIDIADO (LEY 1438/2011 - SIN SITUACIÓN DE FONDOS)	14,888,796,318	3,423,621,391	0	18,312,417,709	0	4,791,507,453	4,791,507,453	0	4,791,507,453	4,791,507,453	0	4,791,507,453	4,791,507,453	13,520,910,256	0
2521.1022	COPINANCIACIÓN AL REGIMEN SUBSIDIADO (LEY 1393/2010 - SIN SITUACIÓN DE FONDOS) AD VALOREM	11,747,612,479	0	0	11,747,612,479	0	1,549,041,228	1,549,041,228	0	1,549,041,228	1,549,041,228	0	1,549,041,228	1,549,041,228	10,198,571,251	0
2521.1023	COPINANCIACIÓN AL REGIMEN SUBSIDIADO (LEY 1393/2010 - SIN SITUACIÓN DE FONDOS) (COMP. ESPECÍFICO)	3,141,183,839	351,717,643	0	3,492,901,482	0	551,053,888	551,053,888	0	551,053,888	551,053,888	0	551,053,888	551,053,888	2,941,847,594	0
2521.1025	COPINANCIACIÓN AL REGIMEN SUBSIDIADO (BALOTO - SIN SITUACIÓN DE FONDOS)	0	239,069,848	0	239,069,848	0	239,069,848	239,069,848	0	239,069,848	239,069,848	0	239,069,848	239,069,848	0	0
2521.1026	COPINANCIACIÓN AL REGIMEN SUBSIDIADO (LEY 1393/2010 - SIN SITUACIÓN DE FONDOS) (COMP. ESPECÍFICO) - RB	0	1,352,000,000	0	1,352,000,000	0	1,352,000,000	1,352,000,000	0	1,352,000,000	1,352,000,000	0	1,352,000,000	1,352,000,000	0	0
2522	SUBCUENTA DE SERVICIOS DE SALUD	31,260,099,932	27,613,697,567	0	58,873,797,489	4,086,164,042	8,088,146,821	12,174,310,863	0	6,893,564,304	6,893,564,304	0	6,798,615,912	6,798,615,912	46,699,486,625	5,280,746,560
2522.10	2.4.10 FORTALECIMIENTO DE LA AUTORIDAD SANITARIA PARA LA GESTION DE LA SALUD	31,260,099,932	27,613,697,567	0	58,873,797,489	4,086,164,042	8,088,146,821	12,174,310,863	0	6,893,564,304	6,893,564,304	0	6,798,615,912	6,798,615,912	46,699,486,625	5,280,746,560

EJECUCION CONSOLIDADA DE GASTOS DE INVERSION

INSTITUTO DEPARTAMENTAL DE SALUD  
890500880-3

MES REPORTADO: MARZO DEL 2019

RUBRO	NOMBRE	PRESUPUESTO Y MODIFICACIONES		COMPROMISOS		OBLIGACIONES		MESES ANT.	PAGOS DEL MES	TOTAL	SALDO PRESUP	SALDO DE COMPROMISOS O RESERVA		
		INICIAL	ADICIONES	REDUCC	PRES. DEF.	MESES ANT.	DEL MES						TOTAL	
2522.101	PRESTACION DE SERVICIOS DE SALUD EN LO NO CUBIERTO CON SUBSIDIOS A LA DEMANDA Y SUBSIDIO A LA OFERTA	20,788,810,664	6,949,489,062	0	27,738,299,726	1,000,000,000	1,296,557,190	2,296,557,190	0	930,122,548	930,122,548	835,174,156	25,441,742,535	1,366,434,643
2522.1011	PRESTACION DE SERVICIOS DE SALUD PARA LA POBLACION POBRE NO ASegurada	10,623,922,979	0	0	10,623,922,979	1,000,000,000	1,013,500,000	1,013,500,000	0	108,448,392	108,448,392	13,500,000	9,610,422,979	905,051,608
2522.10111	SERVICIOS CONTRATADOS CON EMPRESAS SOCIALES DEL ESTADO	1,279,902,495	0	0	1,279,902,495	1,000,000,000	0	1,000,000,000	0	94,948,392	94,948,392	0	279,902,495	905,051,608
2522.101111	(PPNA) SERV-CONT-ESE - BAJO NIVEL DE COMPLEJIDAD	29,902,495	0	0	29,902,495	0	0	0	0	0	0	0	29,902,495	0
2522.101112	(PPNA) SERV-CONT-ESE - MEDIO NIVEL DE COMPLEJIDAD	1,000,000,000	0	0	1,000,000,000	1,000,000,000	0	1,000,000,000	0	94,948,392	94,948,392	0	0	905,051,608
2522.101113	(PPNA) SERV-CONT-ESE - ALTO NIVEL DE COMPLEJIDAD	250,000,000	0	0	250,000,000	0	0	0	0	0	0	0	250,000,000	0
2522.10112	ATENCION DE URGENCIAS (SIN CONTRATO) EN EMPRESAS SOCIALES DEL ESTADO	520,000,000	0	0	520,000,000	0	0	0	0	0	0	0	520,000,000	0
2522.101121	(PPNA) URGENCIAS ESE - BAJO NIVEL DE COMPLEJIDAD	70,000,000	0	0	70,000,000	0	0	0	0	0	0	0	70,000,000	0
2522.101122	(PPNA) URGENCIAS ESE - MEDIO NIVEL DE COMPLEJIDAD	150,000,000	0	0	150,000,000	0	0	0	0	0	0	0	150,000,000	0
2522.101123	(PPNA) URGENCIAS ESE - ALTO NIVEL DE COMPLEJIDAD	300,000,000	0	0	300,000,000	0	0	0	0	0	0	0	300,000,000	0
2522.10113	SERVICIOS CONTRATADOS CON INSTITUCIONES PRESTADORAS DE SERVICIOS DE SALUD PRIVADAS O MIXTAS	1,225,896,723	0	0	1,225,896,723	0	0	0	0	0	0	0	1,225,896,723	0
2522.101132	(PPNA) SERV-CONT-PRIVADAS O M-MEDIO NIVEL DE COMPLEJIDAD	122,728,695	0	0	122,728,695	0	0	0	0	0	0	0	122,728,695	0
2522.101133	(PPNA) SERV-CONT-PRIVADAS O M-ALTO NIVEL DE COMPLEJIDAD	1,103,168,028	0	0	1,103,168,028	0	0	0	0	0	0	0	1,103,168,028	0
2522.10114	ATENCION DE URGENCIAS (SIN CONTRATO) CON INSTITUCIONES PRESTADORAS DE SERVICIOS DE SALUD PRIVADAS O MIXTAS	7,598,123,761	0	0	7,598,123,761	13,500,000	13,500,000	13,500,000	0	13,500,000	13,500,000	13,500,000	7,584,623,761	0

MES REPORTADO: MARZO DEL 2019

RUBRO	NOMBRE	PRESUPUESTO Y MODIFICACIONES		COMPROMISOS		OBLIGACIONES		MESES ANT.	PAGOS DEL MES	TOTAL	SALDO PRESUP	SALDO DE COMPROMISOS O RESERVA
		INICIAL	ADICIONES	REDUCC	PRES. DEF.	MESES ANT.	DEL MES					
2522.101142	(PPNA) URGENCIAS-PRIVADAS O.M - MEDIO NIVEL DE COMPLEJIDAD	685,687,608	0	0	685,687,608	0	0	0	0	0	685,687,608	0
2522.101143	(PPNA) URGENCIAS-PRIVADAS O.M - ALTO NIVEL DE COMPLEJIDAD	6,912,436,153	0	0	6,912,436,153	13,500,000	13,500,000	0	13,500,000	13,500,000	6,898,936,153	0
2522.1012	PRESTACION DE SERVICIOS DE SALUD A LA POBLACION POBRE AFILIADA AL REGIMEN SUBSIDIADO NO INCLUIDOS EN EL PLAN (NO POS-S)	4,668,010,582	3,394,047,937	0	0	0	0	0	0	0	8,062,058,519	0
2522.10124	(NO POS-S) ATENCION DE URGENCIAS (SIN CONTRATO) CON INSTITUCIONES PRESTADORAS DE SERVICIOS DE SALUD PRIVADAS O MIXTAS	3,500,000,000	2,000,000,000	0	0	0	0	0	0	0	5,500,000,000	0
2522.10125	(NO POS-S) RECORROS DE LAS EPS DEL REGIMEN SUBSIDIADO POR EVENTOS NO INCLUIDOS EN EL POS	1,168,010,582	1,394,047,937	0	0	0	0	0	0	0	2,562,058,519	0
2522.1013	PRESTACION DE SERVICIOS A LA POBLACION POBRE NO CUBIERTA CON SUBSIDIOS A LA DEMANDA (VIGENCIAS ANTERIORES)	733,539,688	0	0	733,539,688	259,017,681	259,017,681	0	259,017,681	259,017,681	474,522,007	0
2522.10132	ATENCION DE URGENCIAS (SIN CONTRATO) EN EMPRESAS SOCIALES DEL ESTADO (VIGENCIAS ANTERIORES)	355,847,590	0	0	355,847,590	0	0	0	0	0	355,847,590	0
2522.101321	(PPNA) URGENCIAS ESE - BAJO NIVEL DE COMPLEJIDAD (VIGENCIAS ANTERIORES)	35,847,590	0	0	35,847,590	0	0	0	0	0	35,847,590	0
2522.101322	(PPNA) URGENCIAS ESE - MEDIO NIVEL DE COMPLEJIDAD (VIGENCIAS ANTERIORES)	120,000,000	0	0	120,000,000	0	0	0	0	0	120,000,000	0
2522.101323	(PPNA) URGENCIAS ESE - ALTO NIVEL DE COMPLEJIDAD (VIGENCIAS ANTERIORES)	200,000,000	0	0	200,000,000	0	0	0	0	0	200,000,000	0

RUBRO	NOMBRE	PRESUPUESTO Y MODIFICACIONES		COMPROMISOS		OBLIGACIONES		MESES ANT.	DEL MES	TOTAL	MESES ANT.	DEL MES	TOTAL	SALDO PRESUP	SALDO DE COMPROMISOS O RESERVA
		INICIAL	ADICIONES	REDUCC	PRES. DEF.	MESES ANT.	DEL MES								
2522.10134	ATENCIÓN DE URGENCIAS (SIN CONTRATO) CON INSTITUCIONES PRESTADORAS DE SERVICIOS DE SALUD PRIVADAS O MIXTAS (VIGENCIAS ANTERIORES)	377,692,098	0	0	377,692,098	0	259,017,681	259,017,681	0	259,017,681	259,017,681	0	259,017,681	118,674,417	0
2522.101342	(PPNA) URGENCIAS-PRIVADAS O M.- MEDIO NIVEL DE COMPLEJIDAD (VIGENCIAS ANTERIORES)	77,692,098	0	0	77,692,098	0	0	0	0	0	0	0	0	77,692,098	0
2522.101343	(PPNA) URGENCIAS-PRIVADAS O M.- ALTO NIVEL DE COMPLEJIDAD (VIGENCIAS ANTERIORES)	300,000,000	0	0	300,000,000	0	259,017,681	259,017,681	0	259,017,681	259,017,681	0	259,017,681	40,982,319	0
2522.1014	PRESTACION DE SERVICIOS DE SALUD A LA POBLACIÓN POBRE AFLIADA AL REGIMEN SUBSIDIADO NO INCLUIDOS EN EL PLAN (NO POS-S) - (VIGENCIAS ANTERIORES)	4,763,337,415	3,555,441,125	0	8,318,778,540	0	1,024,039,509	1,024,039,509	0	562,656,475	562,656,475	0	562,656,475	7,294,739,030	461,383,035
2522.10144	(NO POS-S) ATENCIÓN DE URGENCIAS (SIN CONTRATO) CON INSTITUCIONES PRESTADORAS DE SERVICIOS DE SALUD PRIVADAS O MIXTAS (VIGENCIAS ANTERIORES)	4,084,796,421	2,562,119,868	0	6,646,916,279	0	1,024,039,509	1,024,039,509	0	562,656,475	562,656,475	0	562,656,475	5,622,876,719	461,383,035
2522.10145	(NO POS-S) RECORROS DE LAS EPS DEL REGIMEN SUBSIDIADO POR EVENTOS NO INCLUIDOS EN EL POS SUBSIDIADO (VIGENCIAS ANTERIORES)	678,540,994	993,324,317	0	1,671,862,311	0	0	0	0	0	0	0	0	1,671,862,311	0
2522.102	APORTES PATRONALES SIN SITUACION DE FONDOS	10,171,217,130	0	0	10,171,217,130	3,086,164,042	1,701,350,685	4,787,514,727	0	873,202,810	873,202,810	0	873,202,810	5,383,702,403	3,914,311,917
2522.1021	BAJO NIVEL DE COMPLEJIDAD - APOORTE PATRONAL - SIN SITUACION DE FONDOS	3,059,210,988	0	0	3,059,210,988	1,911,722,627	669,048,473	2,780,771,100	0	0	0	0	0	278,439,888	2,780,771,100
2522.1022	MEDIO NIVEL DE COMPLEJIDAD - APOORTE PATRONAL - SIN SITUACION DE FONDOS	2,118,192,870	0	0	2,118,192,870	1,174,441,415	0	1,174,441,415	0	40,900,598	40,900,598	0	40,900,598	943,751,455	1,133,540,817
2522.1023	ALTO NIVEL DE COMPLEJIDAD - APOORTE PATRONAL - SIN SITUACION DE FONDOS	4,993,813,272	0	0	4,993,813,272	0	832,302,212	832,302,212	0	832,302,212	832,302,212	0	832,302,212	4,161,511,060	0

MES REPORTADO: MARZO DEL 2019

RUBRO	NOMBRE	PRESUPUESTO Y MODIFICACIONES		COMPROMISOS		OBLIGACIONES		PAGOS		SALDO DE PRESUP	SALDO DE COMPROMISOS O RESERVA			
		INICIAL	ADICIONES	REDUCC	PRES. DEF.	MESES ANT.	DEL MES	TOTAL	MESES ANT.			DEL MES	TOTAL	
2522.103	ESTAMPILLAS PRO HOSPITAL ERASMO MEZ. - SIN SITUACION DE FONDOS	0	16,800,000,000	0	16,800,000,000	0	2,690,238,946	0	2,690,238,946	2,690,238,946	0			
2522.104	ATENCIÓN A LA POBLACIÓN IMPUTABLE	300,072,128	0	0	300,072,128	0	0	0	0	0	0			
2522.1042	ATENCIÓN A LA POBLACIÓN IMPUTABLE - RESOL.493/2019 - MEDIO NIVEL DE COMPLEJIDAD	300,072,128	0	0	300,072,128	0	0	0	0	0	0			
2522.105	ATENCIÓN DE URGENCIAS A NACIONALES DE PAISES FRONTERIZOS	0	3,864,208,505	0	3,864,208,505	0	2,400,000,000	0	2,400,000,000	2,400,000,000	0			
2522.10513	ATENCIÓN DE URGENCIAS A NACIONALES DE PAISES FRONTERIZOS - RESOL.569/2018 - ALTO NIVEL DE COMPLEJIDAD	0	3,864,208,505	0	3,864,208,505	0	2,400,000,000	0	2,400,000,000	2,400,000,000	0			
2523	SUBCUESTA SALUD PÚBLICA COLECTIVA	16,716,826,496	2,009,579,122	1,575,722,208	17,149,683,370	2,410,933,081	1,059,402,591	3,470,335,672	956,481,860	790,091,205	1,746,572,065	1,633,060,349	13,679,347,698	1,723,762,607
2523.1	DIMENSIONES EN SALUD PÚBLICA COLECTIVA	16,191,604,702	1,976,771,829	1,575,722,208	16,592,656,323	2,005,597,414	1,041,563,787	3,047,161,201	916,714,565	722,654,686	1,639,369,251	1,526,070,164	13,545,495,122	1,407,791,950
2523.1.1	SISTEMA GENERAL DE PARTICIPACIONES	13,160,702,135	1,956,634,143	1,574,944,790	13,542,391,486	2,005,446,814	1,038,689,641	3,044,136,455	916,714,565	719,629,940	1,636,344,505	1,523,045,418	10,498,255,032	1,407,791,950
2523.1.1.1	DIMENSIONES EN SALUD PÚBLICA COLECTIVA - (Cuestión de La Salud Pública)	9,223,844,600	634,919,892	441,444,935	9,407,319,557	1,990,596,814	1,014,408,892	3,005,005,706	916,714,565	716,574,215	1,533,288,780	1,520,570,418	6,402,313,851	1,371,716,926
2523.1.1.1.1	2.4.1 DIMENSION SALUD AMBIENTAL	1,781,820,593	249,134,961	12,974,786	2,017,980,768	314,851,627	169,778,015	464,629,642	387,264,704	131,070,715	318,335,419	299,722,389	1,533,351,126	166,294,223
2523.1.1.1.1.1	SALUD AMBIENTAL - TALENTO HUMANO DIRECTO	1,297,338,593	0	0	1,297,338,593	181,088,451	86,702,970	267,791,421	160,885,851	87,302,670	248,188,521	242,046,165	1,029,547,172	19,602,900
2523.1.1.1.1.1.1	SALUD AMBIENTAL - TALENTO HUMANO EXTRAMURAL	204,738,875	108,619,502	12,974,786	300,383,991	14,850,000	66,840,000	81,690,000	0	2,475,000	2,475,000	0	218,693,991	79,215,000
2523.1.1.1.1.1.1.1	SALUD AMBIENTAL - TALENTO HUMANO INTRAMURAL SEDE	172,138,000	92,515,459	0	264,653,459	65,276,000	0	65,276,000	11,932,000	20,706,000	32,638,000	27,459,000	199,377,459	32,638,000
2523.1.1.1.1.1.1.1.1	SALUD AMBIENTAL - VIAJICOS Y GASTOS DE VIAJES - R.H.D	56,833,725	0	0	56,833,725	11,860,227	8,349,045	20,209,272	46,150	12,173,751	12,219,901	11,772,168	36,624,453	7,989,371
2523.1.1.1.1.1.1.1.1.1	SALUD AMBIENTAL - GASTOS DE DESPLAZAMIENTO - R.H.I	10,000,000	0	0	10,000,000	442,000	886,000	1,328,000	0	533,000	532,000	442,000	8,672,000	796,000
2523.1.1.1.1.1.1.1.1.1.1	SALUD AMBIENTAL - ADQUISICION DE BIENES ELEMENTOS E INSUMOS	15,542,550	48,000,000	0	63,542,550	21,219,997	2,000,000	23,219,997	10,169,997	5,000,000	15,169,997	10,691,056	40,322,553	8,050,000
2523.1.1.1.1.1.1.1.1.1.1.1	SALUD AMBIENTAL - CONTRATACION DE SERVICIOS	25,228,850	0	0	25,228,850	20,114,952	5,000,000	25,114,952	4,230,706	2,981,294	7,112,000	7,112,000	113,898	18,002,952

MES REPORTADO: MARZO DEL 2019

RUBRO	NOMBRE	PRESUPUESTO Y MODIFICACIONES			COMPROMISOS			OBLIGACIONES			MESES DEL MES ANTI.	PAGOS DEL MES	SALDO PRESUP	SALDO DE COMPROMISOS O RESERVA	
		INICIAL	ADICIONES	REDUCC	PRES. DEF.	MESES DEL MES ANTI.	TOTAL	MESES DEL MES ANTI.	TOTAL	TOTAL					
2523.11102	2.4.2 DIMENSION VIDA SALUDABLE Y CONDICIONES NO TRANSMISIBLES	267,085,929	9,593,117	15,608,284	261,070,762	83,936,849	5,104,473	89,041,322	9,077,449	10,054,473	8,746,357	10,054,473	18,800,830	172,029,440	69,909,400
2523.111021	MODOS CONDICIONES Y ESTILOS DE VIDA	141,785,929	5,680,000	4,950,000	142,515,929	34,892,849	5,104,473	39,997,322	9,077,449	7,579,473	8,746,357	7,579,473	16,325,830	102,518,607	23,340,900
2523.1110211	M.C.VIDA SALUDABLE - TALENTO HUMANO DIRECTO	73,234,329	0	0	73,234,329	9,556,724	5,104,473	14,661,197	8,491,324	5,104,473	8,160,232	5,104,473	13,264,705	58,573,132	1,065,400
2523.1110212	M.C.VIDA SALUDABLE - TALENTO HUMANO EXTRAMURAL	24,020,000	5,680,000	0	29,700,000	14,850,000	0	14,850,000	0	0	0	0	0	14,850,000	14,850,000
2523.1110213	M.C.VIDA SALUDABLE - TALENTO HUMANO INTRAMURAL SEDE IDS	31,531,600	0	4,950,000	26,581,600	9,900,000	0	9,900,000	0	2,475,000	0	2,475,000	2,475,000	16,681,600	7,425,000
2523.1110214	M.C.VIDA SALUDABLE - VIAJES - R.H.D	5,000,000	0	0	5,000,000	586,125	0	586,125	586,125	0	586,125	0	586,125	4,413,875	0
2523.1110215	M.C.VIDA SALUDABLE - GASTOS DE DESPLAZAMIENTO - R.H.I	5,000,000	0	0	5,000,000	0	0	0	0	0	0	0	0	5,000,000	0
2523.1110216	M.C.VIDA SALUDABLE - ADQUISICION DE BIENES ELEMENTOS E INSUMOS	3,000,000	0	0	3,000,000	0	0	0	0	0	0	0	0	3,000,000	0
2523.111022	CONDICIONES CRONICAS PREVALENTES	125,300,000	3,913,117	10,658,284	118,554,833	49,044,000	0	49,044,000	0	2,475,000	0	2,475,000	2,475,000	69,510,833	46,569,000
2523.1110222	C.CRONICAS PREVALENTES - TALENTO HUMANO EXTRAMURAL	62,452,000	3,913,117	4,490,117	61,875,000	29,700,000	0	29,700,000	0	0	0	0	0	32,175,000	29,700,000
2523.1110223	C.CRONICAS PREVALENTES - TALENTO HUMANO INTRAMURAL SEDE IDS	45,848,000	0	2,168,167	43,679,833	19,344,000	0	19,344,000	0	2,475,000	0	2,475,000	2,475,000	24,335,833	16,869,000
2523.1110224	C.CRONICAS PREVALENTES - VIAJES Y GASTOS DE VIAJES - R.H.D	5,000,000	0	0	5,000,000	0	0	0	0	0	0	0	0	5,000,000	0
2523.1110225	C.CRONICAS PREVALENTES - GASTOS DE DESPLAZAMIENTO - R.H.I	7,000,000	0	2,000,000	5,000,000	0	0	0	0	0	0	0	0	5,000,000	0
2523.1110226	C.CRONICAS PREVALENTES - ADQUISICION DE BIENES ELEMENTOS E INSUMOS	5,000,000	0	2,000,000	3,000,000	0	0	0	0	0	0	0	0	3,000,000	0
2523.11103	2.4.3 DIMENSION CONVIVENCIA SOCIAL Y SALUD MENTAL	181,738,329	17,714,200	8,000,000	191,452,529	39,256,724	21,511,691	60,768,415	8,491,324	7,764,978	8,160,232	5,104,718	13,264,950	130,696,114	44,512,113
2523.111031	C.S.S.MENTAL - TALENTO HUMANO DIRECTO	73,234,329	0	0	73,234,329	9,556,724	5,104,718	14,661,442	8,491,324	5,104,718	8,160,232	5,104,718	13,264,950	58,572,887	1,065,400
2523.111032	C.S.S.MENTAL - TALENTO HUMANO EXTRAMURAL	52,844,000	2,599,200	0	55,143,200	0	14,850,000	14,850,000	0	0	0	0	0	40,293,200	14,850,000

RUBRO	NOMBRE	PRESUPUESTO Y MODIFICACIONES			COMPROMISOS			OBLIGACIONES			MESES ANT.	PAGOS DEL MES	TOTAL	SALDO PRESUP	SALDO DE COMPROMISOS O RESERVA
		INICIAL	ADICIONES	REDUCC	PRES. DEF.	MESES ANT.	DEL MES	TOTAL	MESES ANT.	TOTAL					
2523.111033	C.S.S.MENTAL - TALENTO HUMANO INTRAMURAL SEDE IDS	31,660,000	10,415,000	0	42,075,000	29,700,000	0	29,700,000	0	2,475,000	2,475,000	0	12,375,000	27,225,000	
2523.111034	C.S.S.MENTAL - VIATICOS Y GASTOS DE VIAJES - RHD	5,000,000	5,000,000	0	10,000,000	816,973	0	816,973	816,973	185,260	185,260	0	9,183,027	631,713	
2523.111035	C.S.S.MENTAL - GASTOS DE DESPLAZAMIENTO - R.H.I	15,000,000	0	6,000,000	7,000,000	740,000	0	740,000	740,000	0	0	0	6,260,000	740,000	
2523.111036	C.S.S.MENTAL - ADQUISICION DE BIENES ELEMENTOS E INSUMOS	3,000,000	0	0	3,000,000	0	0	0	0	0	0	0	3,000,000	0	
2523.111037	C.S.S.MENTAL - CONTRATACION DE SERVICIOS	1,000,000	0	0	1,000,000	0	0	0	0	0	0	0	1,000,000	0	
2523.11104	2.4.4 DIMENSION SEGURIDAD ALIMENTARIA Y NUTRICIONAL	163,171,200	10,460,800	48,175,000	125,657,000	6,910,077	545,952	9,456,029	586,125	5,045,904	5,632,029	586,125	116,200,971	3,824,000	
2523.111042	S.A.NUTRICIONAL - TALENTO HUMANO EXTRAMURAL	109,000,000	0	42,175,000	66,825,000	0	0	0	0	0	0	0	66,825,000	0	
2523.111043	S.A.NUTRICIONAL - TALENTO HUMANO INTRAMURAL SEDE IDS	30,371,200	10,460,800	0	40,832,000	7,646,000	0	7,646,000	0	3,824,000	3,824,000	0	33,184,000	3,824,000	
2523.111044	S.A.NUTRICIONAL - VIATICOS Y GASTOS DE VIAJES - RHD	8,000,000	0	0	8,000,000	1,262,077	545,952	1,808,029	586,125	1,221,904	1,808,029	586,125	6,191,971	0	
2523.111045	S.A.NUTRICIONAL - GASTOS DE DESPLAZAMIENTO - R.H.I	5,000,000	0	0	5,000,000	0	0	0	0	0	0	0	5,000,000	0	
2523.111046	S.A.NUTRICIONAL - ADQUISICION DE BIENES ELEMENTOS E INSUMOS	8,000,000	0	5,000,000	3,000,000	0	0	0	0	0	0	0	3,000,000	0	
2523.111047	S.A.NUTRICIONAL - CONTRATACION DE SERVICIOS	3,000,000	0	1,000,000	2,000,000	0	0	0	0	0	0	0	2,000,000	0	
2523.11105	2.4.5 DIMENSION SEXUALIDAD Y DERECHOS SEXUALES Y REPRODUCTIVOS	210,170,329	11,392,000	1,000,000	220,562,329	43,601,676	16,060,521	59,662,197	10,966,324	7,579,473	18,545,797	10,635,232	160,890,132	41,136,400	
2523.111051	S.DERECHOS SEXUALES Y R-TALENTO HUMANO DIRECTO	73,234,329	0	0	73,234,329	9,556,724	5,104,473	14,661,197	8,491,324	5,104,473	13,595,797	8,160,232	58,573,132	1,065,400	
2523.111052	S.DERECHOS SEXUALES Y R-TALENTO HUMANO EXTRAMURAL	49,008,000	10,392,000	0	59,400,000	0	0	0	0	0	0	0	59,400,000	0	
2523.111053	S.DERECHOS SEXUALES Y R-TALENTO HUMANO INTRAMURAL SEDE IDS	60,928,000	0	0	60,928,000	33,549,000	11,472,000	45,021,000	2,475,000	2,475,000	4,950,000	2,475,000	15,507,000	40,071,000	
2523.111054	S.DERECHOS SEXUALES Y R-VIAJES - RHD	9,000,000	0	0	9,000,000	495,952	-495,952	0	0	0	0	0	9,000,000	0	
2523.111055	S.DERECHOS SEXUALES Y R-GASTOS DE DESPLAZAMIENTO - R.H.I	11,000,000	0	1,000,000	10,000,000	0	0	0	0	0	0	0	10,000,000	0	

MES REPORTADO: MARZO DEL 2019

RUBRO	NOMBRE	PRESUPUESTO Y MODIFICACIONES		COMPROMISOS		OBLIGACIONES		MESES DEL MES ANT.	PAGOS DEL MES	TOTAL	SALDO PRESUP	SALDO DE COMPROMISOS O RESERVA				
		INICIAL	ADICIONES	REDUCC	PRES. DEF.	MESES DEL MES ANT.	TOTAL						MESES DEL MES ANT.	TOTAL		
2523.111066	S.DERECHOS SEXUALES Y R- ADQUISICION DE BIENES ELEMENTOS E INSUMOS	6,440,000	0	0	6,440,000	0	0	0	0	0	6,440,000	0				
2523.111067	S.DERECHOS SEXUALES Y R- CONTRATACION DE SERVICIOS	560,000	1,000,000	0	1,560,000	0	0	0	0	0	1,560,000	0				
2523.111068	2.4.6 DIMENSION VIDA SALUDABLE Y ENFERMEDADES TRANSMISIBLES	1,675,494,373	34,212,509	129,230,422	1,580,476,460	621,687,263	357,462,203	979,349,466	432,256,519	279,781,699	712,038,366	404,819,034	280,781,436	685,600,470	601,126,994	267,311,098
2523.111061	TUBERCULOSIS - TALENTO HUMANO EXTRAMURAL	106,000,000	1,017,941	16,737,941	90,280,000	1,153,950	29,407,028	30,560,978	1,153,950	379,028	1,532,978	1,153,950	0	1,153,950	59,719,022	29,029,000
2523.111062	TUBERCULOSIS - TALENTO HUMANO INTRAMURAL SEDE IDS	15,720,000	0	15,720,000	0	0	0	0	0	0	0	0	0	0	0	0
2523.111063	TUBERCULOSIS - TALENTO HUMANO INTRAMURAL SEDE IDS	60,808,000	0	0	60,808,000	0	28,344,000	28,344,000	0	0	0	0	0	0	32,464,000	28,344,000
2523.111064	TUBERCULOSIS - VIATICOS Y GASTOS DE VIAJES - R.H.D	45,087	1,017,941	0	1,063,028	0	1,063,028	1,063,028	0	379,028	379,028	0	0	0	0	684,000
2523.111065	TUBERCULOSIS - GASTOS DE DESPLAZAMIENTO - R.H.I	2,950,000	0	1,017,941	1,932,059	1,153,950	0	1,153,950	1,153,950	0	1,153,950	0	0	1,153,950	778,109	0
2523.111066	TUBERCULOSIS - ADQUISICION DE BIENES ELEMENTOS E INSUMOS	26,476,913	0	0	26,476,913	0	0	0	0	0	0	0	0	0	26,476,913	0
2523.111062	LEPRA - TALENTO HUMANO EXTRAMURAL	132,907,042	0	44,983,913	87,924,129	8,730,940	9,600,532	18,331,472	7,757,640	4,650,532	12,408,172	7,455,154	4,650,532	12,105,666	69,592,657	5,923,300
2523.111063	LEPRA - TALENTO HUMANO EXTRAMURAL	66,907,042	0	0	66,907,042	8,730,940	4,650,532	13,381,472	7,757,640	4,650,532	12,408,172	7,455,154	4,650,532	12,105,666	53,525,570	973,300
2523.111062	LEPRA - TALENTO HUMANO EXTRAMURAL	37,338,000	0	37,338,000	0	0	0	0	0	0	0	0	0	0	0	0
2523.111063	LEPRA - TALENTO HUMANO INTRAMURAL SEDE IDS	18,122,000	0	0	18,122,000	0	4,950,000	4,950,000	0	0	0	0	0	0	13,172,000	4,950,000
2523.111062	LEPRA - VIATICOS Y GASTOS DE VIAJES - R.H.D	45,087	0	0	45,087	0	0	0	0	0	0	0	0	0	45,087	0
2523.111062	LEPRA - GASTOS DE DESPLAZAMIENTO - R.H.I	2,850,000	0	0	2,850,000	0	0	0	0	0	0	0	0	0	2,850,000	0
2523.111062	LEPRA - ADQUISICION DE BIENES ELEMENTOS E INSUMOS	7,644,913	0	7,644,913	0	0	0	0	0	0	0	0	0	0	0	0
2523.111063	ENFERMEDADES INMUNOPREVENIBLES	282,390,491	13,170,000	13,170,000	282,390,491	50,148,977	65,109,773	115,258,750	9,018,864	19,930,111	26,948,975	8,856,499	14,731,111	23,587,610	167,131,741	86,309,775
2523.111063	ENFERMEDADES INMUNOPREVENIBLES - TALENTO HUMANO DIRECTO	37,586,491	0	0	37,586,491	4,886,423	2,513,027	7,199,450	4,164,023	2,513,027	6,677,050	4,001,658	2,513,027	6,514,685	30,387,041	522,400
2523.111063	ENFERMEDADES INMUNOPREVENIBLES - TALENTO HUMANO INTRAMURAL SEDE IDS	84,804,000	13,170,000	13,170,000	97,974,000	16,196,000	37,488,000	53,684,000	0	8,098,000	6,098,000	0	4,049,000	4,049,000	44,290,000	45,586,000



MES REPORTADO: MARZO DEL 2019

RUBRO	NOMBRE	PRESUPUESTO Y MODIFICACIONES			COMPROMISOS			OBLIGACIONES			PAGOS		SALDO PRESUP	SALDO DE COMPROMISOS O RESERVA		
		INICIAL	ADICIONES	REDUCC	PRES DEF.	MESES ANT.	DEL MES	TOTAL	MESES ANT.	DEL MES	TOTAL	MESES ANT.			DEL MES	TOTAL
2523.11.10634	E INMUNOPREVENIBLES - VIAJES - RHD	10,000,000	0	0	10,000,000	1,980,554	1,648,005	3,628,559	692,841	1,793,084	2,485,925	692,841	1,793,084	2,485,925	6,371,441	1,142,634
2523.11.10635	E INMUNOPREVENIBLES - GASTOS DE DESPLAZAMIENTO - R.H.I	10,000,000	0	0	10,000,000	30,000	1,270,000	1,300,000	30,000	1,150,000	1,180,000	30,000	0	30,000	8,700,000	120,000
2523.11.10636	E INMUNOPREVENIBLES - ADQUISICIÓN DE BIENES ELEMENTOS E INSUMOS	9,047,864	0	0	9,047,864	0	0	0	0	0	0	0	0	0	9,047,864	0
2523.11.10637	E INMUNOPREVENIBLES - CONTRATACIÓN DE SERVICIOS	130,952,136	0	13,170,000	117,782,136	27,256,000	22,190,741	49,446,741	4,132,000	6,376,000	10,508,000	4,132,000	6,376,000	10,508,000	68,315,395	38,938,741
2523.11.1064	ZOOONOSIS	237,569,692	0	0	237,569,692	53,511,637	8,562,427	62,074,064	16,836,837	17,885,821	34,522,658	11,254,522	22,770,227	34,024,746	175,495,628	27,551,406
2523.11.10641	ZOOONOSIS - TALENTO HUMANO DIRECTO	89,209,408	0	0	89,209,408	11,640,987	8,184,507	19,825,494	10,343,387	7,730,507	18,073,894	9,940,072	7,730,507	17,670,579	69,383,914	1,751,600
2523.11.10642	ZOOONOSIS - TALENTO HUMANO EXTRAMURAL	34,402,000	0	0	34,402,000	0	0	0	0	0	0	0	0	0	34,402,000	0
2523.11.10643	ZOOONOSIS - TALENTO HUMANO INTRAMURAL SEDE	76,604,000	0	0	76,604,000	37,951,200	0	37,951,200	5,179,000	9,350,800	14,529,800	0	14,529,800	14,529,800	38,652,800	23,421,400
2523.11.10644	ZOOONOSIS - VIAJES Y GASTOS DE VIAJES - RHD	8,500,000	0	0	8,500,000	0	0	0	0	0	0	0	0	0	8,500,000	0
2523.11.10645	ZOOONOSIS - GASTOS DE DESPLAZAMIENTO - R.H.I	5,500,000	0	0	5,500,000	0	0	0	0	0	0	0	0	0	5,500,000	0
2523.11.10646	ZOOONOSIS - ADQUISICIÓN DE BIENES ELEMENTOS E INSUMOS	13,354,284	0	0	13,354,284	1,000,000	0	1,000,000	0	94,594	94,594	0	0	0	12,354,284	905,406
2523.11.10647	ZOOONOSIS - CONTRATACIÓN DE SERVICIOS	10,000,000	0	0	10,000,000	2,919,450	377,920	3,297,370	1,314,450	509,920	1,824,370	1,314,450	509,920	1,824,370	6,702,630	1,473,000
2523.11.1065	ETV	916,627,148	20,024,568	54,339,586	882,312,148	508,341,759	244,782,443	753,124,202	397,489,228	237,136,357	634,625,585	376,098,909	238,629,566	614,728,475	129,187,946	118,498,617
2523.11.10651	ETV - TALENTO HUMANO DIRECTO	619,103,148	0	0	619,103,148	415,216,537	203,748,407	618,964,944	369,842,437	204,322,807	574,165,244	354,238,533	204,322,807	558,561,340	138,204	44,799,700
2523.11.10652	ETV - TALENTO HUMANO EXTRAMURAL	144,415,000	0	41,315,000	103,100,000	27,928,000	19,200,000	47,128,000	0	6,982,000	6,982,000	0	4,278,000	4,278,000	55,972,000	40,146,000
2523.11.10653	ETV - TALENTO HUMANO INTRAMURAL SEDE DS	35,356,000	0	5,000,000	30,356,000	9,900,000	0	9,900,000	2,475,000	2,475,000	4,950,000	0	4,950,000	4,950,000	20,456,000	4,950,000
2523.11.10654	ETV - VIAJES Y GASTOS DE VIAJES - RHD	28,952,100	18,889,308	0	47,841,408	27,573,066	5,228,652	32,801,658	13,518,479	15,781,784	29,300,263	10,207,064	18,957,938	28,165,002	15,039,750	3,501,395
2523.11.10655	ETV - GASTOS DE DESPLAZAMIENTO - R.H.I	4,340,000	1,138,260	3,024,568	2,450,692	315,432	135,260	450,692	315,432	135,260	450,692	315,432	135,260	450,692	2,000,000	0
2523.11.10656	ETV - ADQUISICIÓN DE BIENES ELEMENTOS E INSUMOS	29,500,000	0	5,000,000	24,500,000	5,000,000	8,000,000	13,000,000	0	5,000,000	5,000,000	0	3,546,055	3,546,055	11,500,000	8,000,000
2523.11.10657	ETV - CONTRATACIÓN DE SERVICIOS	54,960,900	0	0	54,960,900	22,468,794	8,470,124	30,878,908	11,337,880	2,439,506	13,777,386	11,337,880	2,439,506	13,777,386	24,081,992	17,101,522
2523.11.108	2.4.8 DIMENSIÓN SALUD Y ÁMBITO LABORAL	96,628,000	39,318,000	19,644,000	116,302,000	28,260,000	14,850,000	35,110,000	2,705,000	4,278,000	6,982,000	0	5,408,000	5,408,000	81,192,000	28,128,000

EJECUCION CONSOLIDADA DE GASTOS DE INVERSION

INSTITUTO DEPARTAMENTAL DE SALUD  
890500890-3

MES REPORTADO: MARZO DEL 2019

RUBRO	NOMBRE	PRESUPUESTO Y MODIFICACIONES			COMPROMISOS			OBLIGACIONES			MESES ANT.	PAGOS DEL MES	TOTAL	SALDO PRESUP	SALDO DE COMPROMISOS O RESERVA
		INICIAL	ADICIONES	REDUCC	PRES. DEF.	MESES ANT.	DEL MES	TOTAL	MESES ANT.	DEL MES					
2523.111082	S.AMBITO LABORAL - TALENTO HUMANO EXTRAMURAL	64,628,000	11,707,000	19,544,000	56,691,000	9,444,000	14,850,000	24,294,000	0	1,574,000	1,574,000	0	32,397,000	22,720,000	
2523.111083	S.AMBITO LABORAL - TALENTO HUMANO INTRAMURAL SEDE IDS	27,112,000	22,611,000	0	49,723,000	10,816,000	0	10,816,000	2,704,000	2,704,000	5,408,000	0	38,907,000	5,408,000	
2523.111085	S.AMBITO LABORAL - GASTOS DE DESPLAZAMIENTO- R.H.I	751,000	3,000,000	0	3,751,000	0	0	0	0	0	0	0	3,751,000	0	
2523.111086	S.AMBITO LABORAL - ADQUISICIÓN DE BIENES ELEMENTOS E INSUMOS	1,000,000	2,000,000	0	3,000,000	0	0	0	0	0	0	0	3,000,000	0	
2523.111087	S.AMBITO LABORAL - CONTRATACION DE SERVICIOS	3,137,000	0	0	3,137,000	0	0	0	0	0	0	0	3,137,000	0	
2523.11109	2.4.0 DIMENSION TRANSVERSAL GESTIÓN DIFERENCIAL DE POBLACIONES VULNERABLES	195,798,700	0	14,210,000	181,588,700	32,119,932	8,754,956	40,874,888	14,027,449	12,872,321	26,899,770	8,746,357	15,347,321	24,093,678	13,975,118
2523.111091	DESARROLLO INTEGRAL DE LAS NIÑAS NIÑOS Y ADOLESCENTES	195,798,700	0	14,210,000	181,588,700	32,119,932	8,754,956	40,874,888	14,027,449	12,872,321	26,899,770	8,746,357	15,347,321	24,093,678	13,975,118
2523.111091.1	D.I.NIÑOS(A)S ADOLESCENTES - TALENTO HUMANO DIRECTO	73,234,329	0	0	73,234,329	9,556,724	5,104,718	14,661,442	8,491,324	5,104,718	13,596,042	8,160,232	5,104,718	13,264,950	1,065,400
2523.111091.2	D.I.NIÑOS(A)S ADOLESCENTES - TALENTO HUMANO EXTRAMURAL	31,500,000	0	14,210,000	17,290,000	0	0	0	0	0	0	0	17,290,000	0	
2523.111091.3	D.I.NIÑOS(A)S ADOLESCENTES - TALENTO HUMANO INTRAMURAL SEDE IDS	50,660,000	0	0	50,660,000	19,880,000	0	19,800,000	4,950,000	4,950,000	9,900,000	0	30,860,000	9,900,000	
2523.111091.4	D.I.NIÑOS(A)S ADOLESCENTES - VIÁTICOS Y GASTOS DE VIAJES - R.H.D	9,404,371	0	0	9,404,371	2,433,208	2,326,288	4,799,496	586,125	2,157,603	2,743,728	586,125	4,644,875	2,015,768	
2523.111091.5	D.I.NIÑOS(A)S ADOLESCENTES - GASTOS DE DESPLAZAMIENTO- R.H.I	6,000,000	0	0	6,000,000	330,000	1,323,950	1,653,950	0	660,000	660,000	0	4,346,050	993,950	
2523.111091.6	D.I.NIÑOS(A)S ADOLESCENTES - ADQUISICIÓN DE BIENES ELEMENTOS E INSUMOS	3,980,000	0	0	3,980,000	0	0	0	0	0	0	0	3,980,000	0	
2523.111091.7	D.I.NIÑOS(A)S ADOLESCENTES - CONTRATACION DE SERVICIOS	21,020,000	0	0	21,020,000	0	0	0	0	0	0	0	21,020,000	0	



MES REPORTADO: MARZO DEL 2019

RUBRO	NOMBRE	PRESUPUESTO Y MODIFICACIONES			COMPROMISOS			OBLIGACIONES			PAGOS			SALDO PRESUP	SALDO DE COMPROMISOS O RESERVA
		INICIAL	ADICIONES	REDUCC	PRE DEF.	MESES ANT.	DEL MES	TOTAL	MESES ANT.	DEL MES	TOTAL	MESES ANT.	DEL MES		
2523.1111034	RLABORATORIOS-VIATICOS Y GASTOS DE VIAJES - R.H.D	10,000,000	0	0	10,000,000	0	2,633,426	2,633,426	0	0	0	0	0	7,366,574	2,633,426
2523.1111035	RLABORATORIOS - GASTOS DE DESPLAZAMIENTO - R.H.I	10,000,000	0	0	10,000,000	0	0	0	0	0	0	0	0	10,000,000	0
2523.1111036	RLABORATORIOS - ADQUISICION DE BIENES ELEMENTOS E INSUMOS CONTRATACIÓN DE	637,220,201	0	19,451,000	637,769,201	0	8,000,000	8,000,000	0	0	0	0	0	629,769,201	8,000,000
2523.1111037	RLABORATORIOS - CONTRATACIÓN DE SERVICIOS	451,056,799	0	0	451,056,799	39,766,696	43,324,317	83,091,013	16,413,466	10,970,500	27,383,966	11,613,830	15,770,136	367,965,786	55,707,047
2523.111104	POLITICA FARMACEUTICA NACIONAL	432,667,902	3,412,000	57,151,443	378,928,459	78,682,482	21,162,517	96,844,999	31,790,927	50,559,439	82,350,366	26,964,930	46,513,660	279,083,460	17,494,633
2523.1111041	P.FARMACEUTICA N. - TALENTO HUMANO DIRECTO	223,403,589	0	0	223,403,589	29,196,527	17,199,526	46,396,053	25,834,927	16,826,926	42,661,853	24,832,930	16,826,926	177,007,536	3,734,200
2523.1111042	P.FARMACEUTICA N. - TALENTO HUMANO EXTRAMURAL	46,180,000	0	19,412,000	26,768,000	17,768,000	0	17,768,000	3,824,000	6,972,000	10,796,000	0	5,398,000	9,000,000	6,972,000
2523.1111043	P.FARMACEUTICA N. - TALENTO HUMANO INTRAMURAL SEDE IDS	105,840,000	3,412,000	35,739,443	73,512,557	0	0	0	0	0	0	0	0	73,512,557	0
2523.1111044	P.FARMACEUTICA N. - VIATICOS Y GASTOS DE VIAJES - R.H.D	13,016,000	0	0	13,016,000	0	1,126,991	1,126,991	0	811,558	811,558	0	405,779	11,689,009	315,433
2523.1111045	P.FARMACEUTICA N. - GASTOS DE DESPLAZAMIENTO - R.H.I	6,000,000	0	2,000,000	4,000,000	0	336,000	336,000	0	316,000	336,000	0	270,000	3,664,000	0
2523.1111046	P.FARMACEUTICA N. - ADQUISICION DE BIENES ELEMENTOS E INSUMOS CONTRATACIÓN DE	5,000,000	0	0	5,000,000	2,000,000	0	2,000,000	0	2,000,000	2,000,000	0	0	3,000,000	0
2523.1111047	P.FARMACEUTICA N. - CONTRATACIÓN DE SERVICIOS	33,228,313	0	0	33,228,313	29,717,955	2,500,000	32,217,955	2,132,000	23,612,955	25,744,955	2,132,000	23,612,955	1,010,358	6,473,000
2523.112	DIMENSIONES EN SALUD PUBLICA COLECTIVA - (P.I.C.)	3,936,857,535	1,331,714,251	1,133,499,855	4,135,071,930	14,850,000	24,280,748	39,130,749	0	3,055,725	3,055,725	0	2,475,000	4,095,941,181	36,075,024
2523.11201	2.4.1 DIMENSION SALUD AMBIENTAL (P.I.C.)	250,000,000	156,000,000	0	406,000,000	0	0	0	0	0	0	0	0	406,000,000	0
2523.112017	SALUD AMBIENTAL - CONTRATACIÓN DE SERVICIOS (P.I.C)	250,000,000	62,000,000	0	312,000,000	0	0	0	0	0	0	0	0	312,000,000	0
2523.112018	SALUD AMBIENTAL - CONTRATACIÓN CON ESSES (P.I.C.)	0	94,000,000	0	94,000,000	0	0	0	0	0	0	0	0	94,000,000	0
2523.11202	2.4.2 DIMENSION VIDA SALUDABLE Y CONDICIONES NO TRANSMISIBLES (P.I.C.)	200,000,000	155,000,000	70,000,000	285,000,000	0	0	0	0	0	0	0	0	285,000,000	0

EJECUCION CONSOLIDADA DE GASTOS DE INVERSION

PAG. : 13

INSTITUTO DEPARTAMENTAL DE SALUD  
490500890-3

MES REPORTADO: MARZO DEL 2019

RUBRO	NOMBRE	PRESUPUESTO Y MODIFICACIONES			COMPROMISOS			OBLIGACIONES			MESES DEL MES ANT.	PAGOS DEL MES	TOTAL	SALDO PRESUP	SALDO DE COMPROMISOS O RESERVA
		INICIAL	ADICIONES	REDUCC	PRES. DEF.	MESES ANT.	DEL MES	TOTAL	MESES ANT.	DEL MES					
2523.1.12021	MODOS CONDICIONES Y ESTILOS DE VIDA	200,000,000	105,000,000	20,000,000	285,000,000	0	0	0	0	0	0	0	285,000,000	0	
2523.1.12021.1	SALUDABLES (P.I.C)														
2523.1.12021.1.1	M.C.VIDA SALUDABLE - CONTRATACION DE SERVICIOS (P.I.C)	200,000,000	105,000,000	20,000,000	285,000,000	0	0	0	0	0	0	0	285,000,000	0	
2523.1.12022	CONDICIONES CRONICAS PREVALENTES (P.I.C)	0	50,000,000	50,000,000	0	0	0	0	0	0	0	0	0	0	
2523.1.12022.1	C. CRONICAS PREVALENTES - CONTRATACION DE SERVICIOS (P.I.C)	0	50,000,000	50,000,000	0	0	0	0	0	0	0	0	0	0	
2523.1.1203	2.4.3 DIMENSION CONVIVENCIA SOCIAL Y SALUD MENTAL (P.I.C)	410,000,000	30,000,000	80,000,000	360,000,000	0	0	0	0	0	0	0	360,000,000	0	
2523.1.1203.1	C.S.S.MENTAL - CONTRATACION DE SERVICIOS (P.I.C)	330,000,000	0	80,000,000	250,000,000	0	0	0	0	0	0	0	250,000,000	0	
2523.1.1203.1.1	C.S.S.MENTAL - CONTRATACION CON ESES (P.I.C)	80,000,000	30,000,000	0	110,000,000	0	0	0	0	0	0	0	110,000,000	0	
2523.1.1204	2.4.4 DIMENSION SEGURIDAD ALIMENTARIA Y NUTRICIONAL (P.I.C)	140,000,000	42,000,000	0	182,000,000	0	0	0	0	0	0	0	182,000,000	0	
2523.1.1204.1	S.A.NUTRICIONAL - CONTRATACION DE SERVICIOS (P.I.C)	0	42,000,000	0	42,000,000	0	0	0	0	0	0	0	42,000,000	0	
2523.1.1204.1.1	S.A.NUTRICIONAL - CONTRATACION CON ESES (P.I.C)	140,000,000	0	0	140,000,000	0	0	0	0	0	0	0	140,000,000	0	
2523.1.1205	2.4.5 DIMENSION SEXUALIDAD Y DERECHOS SEXUALES (P.I.C)	475,000,000	150,000,000	130,000,000	495,000,000	0	0	0	0	0	0	0	495,000,000	0	
2523.1.1205.1	S.DERECHOS SEXUALES Y R. CONTRATACION DE SERVICIOS (P.I.C)	80,000,000	150,000,000	0	230,000,000	0	0	0	0	0	0	0	230,000,000	0	
2523.1.1205.1.1	S.DERECHOS SEXUALES Y R. CONTRATACION CON ESES (P.I.C)	395,000,000	0	130,000,000	265,000,000	0	0	0	0	0	0	0	265,000,000	0	
2523.1.1206	2.4.6 DIMENSION VIDA SALUDABLE Y ENFERMEDADES TRANSMISIBLES (P.I.C)	1,705,430,000	654,714,251	347,072,320	2,013,071,930	14,850,000	24,280,749	39,130,749	3,055,725	2,475,000	1,973,941,181	2,475,000	1,973,941,181	36,075,024	
2523.1.1206.1	TUBERCULOSIS (P.I.C)	55,000,000	75,070,160	0	130,070,160	0	0	0	0	0	0	0	130,070,160	0	
2523.1.1206.1.1	TUBERCULOSIS - CONTRATACION DE SERVICIOS (P.I.C)	0	10,000,000	0	10,000,000	0	0	0	0	0	0	0	10,000,000	0	

EJECUCION CONSOLIDADA DE GASTOS DE INVERSION

INSTITUTO DEPARTAMENTAL DE SALUD  
850500890-3

MES REPORTADO: MARZO DEL 2019

RUBRO	NOMBRE	PRESUPUESTO Y MODIFICACIONES			COMPROMISOS			OBLIGACIONES			PAGOS		SALDO DE COMPROMISOS O RESERVA		
		INICIAL	ADICIONES	REDUCC	PRES. DEF.	MESES ANT.	DEL MES	TOTAL	MESES ANT.	DEL MES	TOTAL	MESES ANT.		DEL MES	TOTAL
2523.1120618	TUBERCULOSIS-CONTRATACION CON ESES (P.I.C)	55,000,000	65,070,160	0	120,070,160	0	0	0	0	0	0	0	0	120,070,160	0
2523.112062	LEPRA (P.I.C)	55,000,000	5,000,000	20,000,000	40,000,000	0	0	0	0	0	0	0	0	40,000,000	0
2523.1120627	LEPRA- CONTRATACION DE SERVICIOS (P.I.C)	0	5,000,000	0	5,000,000	0	0	0	0	0	0	0	0	5,000,000	0
2523.1120628	LEPRA- CONTRATACION CON ESES (P.I.C)	55,000,000	0	20,000,000	35,000,000	0	0	0	0	0	0	0	0	35,000,000	0
2523.112063	ENFERMEDADES TRANSMISIBLES (P.I.C)	160,000,000	10,000,000	58,373,278	111,626,722	0	0	0	0	0	0	0	0	111,626,722	0
2523.1120637	E INMUNOPREVENIBLES-CONTRATACION DE SERVICIOS (P.I.C)	0	10,000,000	0	10,000,000	0	0	0	0	0	0	0	0	10,000,000	0
2523.1120638	E INMUNOPREVENIBLES-CONTRATACION CON ESES (P.I.C)	160,000,000	0	58,373,278	101,626,722	0	0	0	0	0	0	0	0	101,626,722	0
2523.112064	ZOOONOSIS (P.I.C)	515,430,000	95,413,764	59,855,764	550,988,000	14,850,000	30,450,000	2,475,000	2,475,000	2,475,000	2,475,000	2,475,000	2,475,000	520,538,000	27,975,000
2523.1120642	ZOOONOSIS - TALENTO HUMANO EXTRAMURAL (P.I.C)	455,430,000	40,413,764	16,855,764	478,988,000	14,850,000	30,450,000	2,475,000	2,475,000	2,475,000	2,475,000	2,475,000	2,475,000	448,538,000	27,975,000
2523.1120644	ZOOONOSIS - VIATICOS Y GASTOS DE VIAJES- R.H.D (P.I.C)	0	5,000,000	5,000,000	0	0	0	0	0	0	0	0	0	0	0
2523.1120645	ZOOONOSIS - GASTOS DE DESPLAZAMIENTO - R.HI (P.I.C)	0	20,000,000	0	20,000,000	0	0	0	0	0	0	0	0	20,000,000	0
2523.1120646	ZOOONOSIS - ADQUISICION DE BIENES ELEMENTOS E INSUMOS (P.I.C)	10,000,000	30,000,000	0	40,000,000	0	0	0	0	0	0	0	0	40,000,000	0
2523.1120647	ZOOONOSIS - CONTRATACION DE SERVICIOS (P.I.C)	50,000,000	0	38,000,000	12,000,000	0	0	0	0	0	0	0	0	12,000,000	0
2523.112065	ETV (P.I.C)	920,000,000	469,230,327	208,843,278	1,180,387,049	8,680,749	8,680,749	580,725	580,725	580,725	580,725	580,725	580,725	1,171,706,300	8,100,024
2523.1120652	ETV - TALENTO HUMANO EXTRAMURAL (P.I.C)	550,000,000	0	82,470,000	467,530,000	0	0	0	0	0	0	0	0	467,530,000	0
2523.1120654	ETV - VIATICOS Y GASTOS DE VIAJES- R.H.D (P.I.C)	0	42,857,049	0	42,857,049	0	8,680,749	580,725	580,725	580,725	580,725	580,725	580,725	34,176,300	8,100,024
2523.1120656	ETV - ADQUISICION DE BIENES ELEMENTOS E INSUMOS (P.I.C)	22,000,000	406,373,278	28,373,278	400,000,000	0	0	0	0	0	0	0	0	400,000,000	0
2523.1120657	ETV - CONTRATACION DE SERVICIOS (P.I.C)	0	20,000,000	0	20,000,000	0	0	0	0	0	0	0	0	20,000,000	0
2523.1120658	ETV - CONTRATACION CON ESES (P.I.C)	348,000,000	0	96,000,000	250,000,000	0	0	0	0	0	0	0	0	250,000,000	0
2523.11208	2.4.8 DIMENSION SALUD Y AMBITO LABORAL (P.I.C)	250,000,000	60,000,000	0	310,000,000	0	0	0	0	0	0	0	0	310,000,000	0

EJECUCION CONSOLIDADA DE GASTOS DE INVERSION

INSTITUTO DEPARTAMENTAL DE SALUD  
890600890-3

MES REPORTADO: MARZO DEL 2019

RUBRO	NOMBRE	PRESUPUESTO Y MODIFICACIONES		COMPROMISOS		OBLIGACIONES		MESES ANT.	PAGOS DEL MES	TOTAL	SALDO PRESUP	SALDO DE COMPROMISOS O RESERVA
		INICIAL	ADICIONES	REDUCC	PRES. DEF.	MESES ANT.	DEL MES					
2523.112087	SÁMBITO LAB. - CONTRATACION DE SERVICIOS (P.I.C)	250,000,000	60,000,000	0	310,000,000	0	0	0	0	0	310,000,000	0
2523.11209	2.4.3 DIMENSION TRANSVERSAL GESTIÓN DIFERENCIAL DE POBLACIONES	0	70,000,000	0	70,000,000	0	0	0	0	0	70,000,000	0
2523.112091	VULNERABLES (P.I.C) DESARROLLO INTEGRAL DE LAS NIÑAS NIÑOS Y ADOLESCENTES (P.I.C)	0	70,000,000	0	70,000,000	0	0	0	0	0	70,000,000	0
2523.1120917	D.LNIÑOS(A)S ADOLESCENTES - CONTRATACION DE SERVICIOS (P.I.C)	0	10,000,000	0	10,000,000	0	0	0	0	0	10,000,000	0
2523.1120918	D.LNIÑOS(A)S ADOLESCENTES - CONTRATACION CON ESES (P.I.C)	0	60,000,000	0	60,000,000	0	0	0	0	0	60,000,000	0
2523.11210	2.4.10 FORTALECIMIENTO DE LA AUTORIDAD SANITARIA PARA LA GESTIÓN DE LA SALUD (P.I.C)	506,427,535	14,000,000	506,427,535	14,000,000	0	0	0	0	0	14,000,000	0
2523.112101	GESTIÓN EN SALUD PÚBLICA (P.I.C)	506,427,535	0	506,427,535	0	0	0	0	0	0	0	0
2523.1121016	GESTIÓN S.P. - ADQUISICIÓN DE BIENES ELEMENTOS E INSUMOS (P.I.C)	256,427,535	0	256,427,535	0	0	0	0	0	0	0	0
2523.1121017	GESTIÓN S.P. - CONTRATACIÓN DE SERVICIOS (P.I.C)	250,000,000	0	250,000,000	0	0	0	0	0	0	0	0
2523.112104	POLÍTICA FARMACÉUTICA NACIONAL (P.I.C)	0	14,000,000	0	14,000,000	0	0	0	0	0	14,000,000	0
2523.1121047	P.FARMACÉUTICA - CONTRATACION DE SERVICIOS (P.I.C)	0	14,000,000	0	14,000,000	0	0	0	0	0	14,000,000	0
2523.12	TRANSFERENCIAS NACIONALES	2,963,336,496	2,199,999	0	2,965,536,495	150,600	2,049,399	2,199,999	0	2,199,999	2,963,336,496	0
2523.1206	2.4.6 DIMENSION VIDA SALUDABLE Y ENFERMEDADES TRANSMISIBLES	2,963,336,496	2,199,999	0	2,965,536,495	150,600	2,049,399	2,199,999	0	2,199,999	2,963,336,496	0
2523.12061	TUBERCULOSIS	374,758,086	0	0	374,758,086	0	0	0	0	0	374,758,086	0
2523.120611	TUBERCULOSIS - RESOL 2019	374,758,086	0	0	374,758,086	0	0	0	0	0	374,758,086	0

MES REPORTADO: MARZO DEL 2019

RUBRO	NOMBRE	PRESUPUESTO Y MODIFICACIONES			COMPROMISOS		OBLIGACIONES		MESES ANT.	DEL MES	TOTAL	PAGOS DEL MES	TOTAL	SALDO PRESUP	SALDO DE COMPROMISOS O RESERVA
		INICIAL	ADICIONES	REDUCC	PRES. DEF.	MESES ANT.	DEL MES	MESES ANT.							
2523.1206112	TUBERCULOSIS - RESOL /2019 - TALENTO HUMANO EXTRAMURAL	9,037,332	0	0	9,037,332	0	0	0	0	0	0	0	0	9,037,332	0
2523.1206113	TUBERCULOSIS - RESOL /2019 - TALENTO HUMANO INTRAMURAL SEDE IDS	130,325,900	0	0	130,325,900	0	0	0	0	0	0	0	0	130,325,900	0
2523.1206114	TUBERCULOSIS - RESOL /2019 - VIATICOS Y GASTOS DE VIAJES - R.H.D	9,765,523	0	0	9,765,523	0	0	0	0	0	0	0	0	9,765,523	0
2523.1206115	TUBERCULOSIS - RESOL /2019 - GASTOS DE DESPLAZAMIENTO - R.H.I	8,744,700	0	0	8,744,700	0	0	0	0	0	0	0	0	8,744,700	0
2523.1206116	TUBERCULOSIS - RESOL /2019 - ADQUISICIÓN DE BIENES ELEMENTOS E INSUMOS	76,616,994	0	0	76,616,994	0	0	0	0	0	0	0	0	76,616,994	0
2523.1206117	TUBERCULOSIS - RESOL /2019 - CONTRATACIÓN DE SERVICIOS	37,267,637	0	0	37,267,637	0	0	0	0	0	0	0	0	37,267,637	0
2523.1206119	TUBERCULOSIS - RESOL /2019 - CONTRATACIÓN CON ESSES (P.I.C)	103,000,000	0	0	103,000,000	0	0	0	0	0	0	0	0	103,000,000	0
2523.12062	LEPRA	152,787,854	0	0	152,787,854	0	0	0	0	0	0	0	0	152,787,854	0
2523.120621	LEPRA - RESOL /2019	152,787,854	0	0	152,787,854	0	0	0	0	0	0	0	0	152,787,854	0
2523.1206212	LEPRA - RESOL /2019 - TALENTO HUMANO EXTRAMURAL	61,800,000	0	0	61,800,000	0	0	0	0	0	0	0	0	61,800,000	0
2523.1206213	LEPRA - RESOL /2019 - TALENTO HUMANO INTRAMURAL SEDE IDS	28,531,000	0	0	28,531,000	0	0	0	0	0	0	0	0	28,531,000	0
2523.1206214	LEPRA - RESOL /2019 - VIATICOS Y GASTOS DE VIAJES - R.H.D	5,150,000	0	0	5,150,000	0	0	0	0	0	0	0	0	5,150,000	0
2523.1206215	LEPRA - RESOL /2019 - GASTOS DE DESPLAZAMIENTO - R.H.I	10,770,498	0	0	10,770,498	0	0	0	0	0	0	0	0	10,770,498	0
2523.1206216	LEPRA - RESOL /2019 - ADQUISICIÓN DE BIENES ELEMENTOS E INSUMOS	8,941,356	0	0	8,941,356	0	0	0	0	0	0	0	0	8,941,356	0
2523.1206217	LEPRA - RESOL /2019 - CONTRATACIÓN DE SERVICIOS	37,595,000	0	0	37,595,000	0	0	0	0	0	0	0	0	37,595,000	0
2523.12065	ETV	2,435,790,556	2,199,999	0	2,437,990,555	150,600	2,049,399	2,199,999	0	2,199,999	2,199,999	2,199,999	2,199,999	2,435,790,556	0
2523.120651	ETV - RESOL /2019	2,435,790,556	0	0	2,435,790,556	0	0	0	0	0	0	0	0	2,435,790,556	0
2523.1206511	ETV - RESOL /2019 - TALENTO HUMANO DIRECTO	2,257,453,415	0	0	2,257,453,415	0	0	0	0	0	0	0	0	2,257,453,415	0



RUBRO	NOMBRE	PRESUPUESTO Y MODIFICACIONES		COMPROMISOS		OBLIGACIONES		PAGOS		SALDO DE COMPROMISOS O RESERVA		
		INICIAL	ADICIONES	REDUCC	PRES. DEF.	MESES ANT.	DEL MES	TOTAL	MESES ANT.		DEL MES	TOTAL
2523.12065111	ETV - RESOL. /2019 - SERVICIOS PERSONALES ASOCIADOS A LA NOMINA	1,356,365,844	0	0	0	0	0	0	0	0	1,356,365,844	0
2523.12065112	ETV - RESOL. /2019 - CONTRIBUCIONES	901,087,571	0	0	0	0	0	0	0	0	901,087,571	0
2523.12065114	ETV - RESOL. /2019 - VIATICOS INHERENTES A LA NOMINA	128,500,930	0	0	0	0	0	0	0	0	128,500,930	0
2523.12065116	ETV - RESOL. /2019 - Y GASTOS DE VIAJES - R.H.D	19,754,577	0	0	0	0	0	0	0	0	19,754,577	0
2523.12065117	ETV - RESOL. /2019 - ADQUISICION DE BIENES ELEMENTOS E INSUMOS	30,081,634	0	0	0	0	0	0	0	0	30,081,634	0
2523.12065118	ETV - RESOL. /2019 - CONTRATACION DE SERVICIOS	2,199,999	0	0	0	0	0	0	0	0	2,199,999	0
2523.12065119	ETV - RESOL. /2019 - ASOCIADOS A LA NOMINA	1,467,806	0	0	0	0	0	0	0	0	1,467,806	0
2523.12065120	ETV - RESOL. /2019 - TALENTO HUMANO DIRECTO	1,317,206	0	0	0	0	0	0	0	0	1,317,206	0
2523.12065121	ETV - RESOL. /2019 - SERVICIOS PERSONALES ASOCIADOS A LA NOMINA	150,600	0	0	0	0	0	0	0	0	150,600	0
2523.12065122	ETV - RESOL. /2019 - CONTRIBUCIONES	150,600	0	0	0	0	0	0	0	0	150,600	0
2523.12065123	ETV - RESOL. /2019 - INHERENTES A LA NOMINA	732,193	0	0	0	0	0	0	0	0	732,193	0
2523.12065124	ETV - RESOL. /2019 - CONTRATACION DE SERVICIOS	17,939,688	0	0	0	0	0	0	0	0	17,939,688	0
2523.12065125	ETV - RESOL. /2019 - OTROS RECURSOS	5,344,541	0	0	0	0	0	0	0	0	5,344,541	0
2523.13001	2.4.1 DIMENSION SALUD AMBIENTAL	1,951,409	0	0	0	0	0	0	0	0	1,951,409	0
2523.13002	SALUD AMBIENTAL - TALENTO HUMANO EXTRAMURAL	1,951,409	0	0	0	0	0	0	0	0	1,951,409	0
2523.13003	SALUD AMBIENTAL - TALENTO HUMANO INTRAMURAL SEDE	5,344,541	0	0	0	0	0	0	0	0	5,344,541	0
2523.13006	2.4.6 DIMENSION VIDA SALUDABLE Y ENFERMEDADES TRANSMISIBLES	500,000	0	0	0	0	0	0	0	0	500,000	0
2523.130065	ETV - OTROS RECURSOS	500,000	0	0	0	0	0	0	0	0	500,000	0
2523.130653	ETV - TALENTO HUMANO EXTRAMURAL	777,418	0	0	0	0	0	0	0	0	777,418	0
2523.130657	ETV - CONTRATACION DE SERVICIOS	500,000	0	0	0	0	0	0	0	0	500,000	0

RUBRO	NOMBRE	PRESUPUESTO Y MODIFICACIONES		COMPROMISOS		OBLIGACIONES		PAGOS		SALDO DE COMPROMISOS O RESERVA			
		INICIAL	ADICIONES	REDUCC	PRES. DEF.	MESES ANT.	DEL MES	TOTAL	MESES ANT.		DEL MES	TOTAL	SALDO PRESUP
2523.1310	2.4.10 FORTALECIMIENTO DE LA AUTORIDAD SANITARIA PARA LA GESTIÓN DE LA SALUD	61,721,530	14,433,443	0	76,154,973	0	0	0	0	0	0	76,154,973	0
2523.13104	POLÍTICA FARMACÉUTICA NACIONAL	61,721,530	14,433,443	0	76,154,973	0	0	0	0	0	0	76,154,973	0
2523.131043	P.FARMACÉUTICA.N.-TALENTO HUMANO	0	14,433,443	0	14,433,443	0	0	0	0	0	0	14,433,443	0
2523.131047	INTRAMURAL SEDE IDS CONTRATACIÓN DE SERVICIOS	61,721,530	0	0	61,721,530	0	0	0	0	0	0	61,721,530	0
2523.2	FONDO ROTATORIO DE ESTUPEFACIENTES	525,221,754	31,805,293	0	557,027,047	405,335,667	17,838,804	423,174,471	39,767,295	67,436,519	107,203,814	133,852,576	315,970,657
2523.210	2.4.10 FORTALECIMIENTO DE LA AUTORIDAD SANITARIA PARA LA GESTIÓN DE LA SALUD - FONDO ROTATORIO DE ESTUPEFACIENTES	525,221,754	31,805,293	0	557,027,047	405,335,667	17,838,804	423,174,471	39,767,295	67,436,519	107,203,814	133,852,576	315,970,657
2523.2101	FONDO ROTATORIO DE ESTUPEFACIENTES - TALENTO HUMANO DIRECTO	45,000,000	0	0	45,000,000	5,535,667	2,956,997	8,492,664	4,918,567	2,956,997	7,875,564	36,507,336	61,700
2523.2104	FONDO ROTATORIO DE ESTUPEFACIENTES - VIÁTICOS Y GASTOS DE VIAJES - RH/D	3,221,754	0	0	3,221,754	0	0	0	0	0	0	3,221,754	0
2523.2106	FONDO ROTATORIO DE ESTUPEFACIENTES - ADQUISICIÓN DE BIENES ELEMENTOS E INSUMOS	442,000,000	0	0	442,000,000	397,000,000	0	397,000,000	34,841,742	64,457,678	99,299,420	45,000,000	297,700,580
2523.2107	FONDO ROTATORIO DE ESTUPEFACIENTES - CONTRATACIÓN DE SERVICIOS	35,000,000	31,805,293	0	66,805,293	2,800,000	14,881,807	17,681,807	6,986	21,844	28,830	49,123,486	17,652,977
2524	SUBCuenta OTROS GASTOS DE SALUD	1,732,816,332	6,438,378,100	0	8,171,194,432	557,985,498	944,798,301	1,502,783,709	101,908,461	327,470,734	429,379,195	6,668,410,713	1,079,404,514
2524.07	2.4.7 DIMENSIÓN SALUD PÚBLICA EN EMERGENCIAS Y DESASTRES	465,091,360	5,087,461,570	0	5,552,552,930	292,036,513	270,000	292,306,513	0	59,079,999	59,079,999	5,260,246,417	233,226,514
2524.071	CENTRO REGULADOR DE URGENCIAS Y EMERGENCIAS (CRUE) - RESOL 72019	165,091,360	0	0	165,091,360	0	0	0	0	0	0	165,091,360	0
2524.072	FORTALECIMIENTO ATENCIÓN PRIMARIA EN SALUD EN ZONA DE FRONTERA (CONVENIO ACNUF)	300,000,000	70,200,000	0	370,200,000	292,036,513	270,000	292,306,513	0	59,079,999	59,079,999	77,893,487	233,226,514

MES REPORTADO: MARZO DEL 2019

RUBRO	NOMBRE	PRESUPUESTO Y MODIFICACIONES		COMPROMISOS		OBLIGACIONES		PAGOS		SALDO DE COMPROMISOS O RESERVA			
		INICIAL	ADICIONES REDUCC	PRES DEF.	MESES ANT.	DEL MES	TOTAL	MESES ANT.	DEL MES		TOTAL		
2524.073	CENTRO REGULADOR DE URGENCIAS Y EMERGENCIAS (GRUE) - RESOL 158/2018	0	102,300,136	0	102,300,136	0	0	0	0	0	102,300,136	0	
2524.074	APOYO A PROGRAMAS DE DESARROLLO DE SALUD - RESOL 407/2016	0	414,961,434	0	414,961,434	0	0	0	0	0	414,961,434	0	
2524.075	APOYO A PROGRAMAS DE DESARROLLO DE LA SALUD - RESOL 5263/2017	0	1,000,000,000	0	1,000,000,000	0	0	0	0	0	1,000,000,000	0	
2524.076	APOYO A PROGRAMAS DE DESARROLLO DE LA SALUD - RESOL 916/2018	0	1,500,000,000	0	1,500,000,000	0	0	0	0	0	1,500,000,000	0	
2524.077	FORTALECIMIENTO DE LA CAPACIDAD DE RESPUESTA DEL SECTOR SALUD FRENTE A URGENCIAS, EMERGENCIAS Y DESASTRES - RESOL 308/2018	0	2,000,000,000	0	2,000,000,000	0	0	0	0	0	2,000,000,000	0	
2524.09	2.4.9 DIMENSION TRANSVERSAL GESTIÓN DIFERENCIAL DE POBLACIONES VULNERABLES	0	133,742,012	0	133,742,012	0	0	0	0	0	133,742,012	0	
2524.091	PROYECTOS PROMOCIÓN SOCIAL	0	133,742,012	0	133,742,012	0	0	0	0	0	133,742,012	0	
2524.0911	PROMOCION DE TRATO DIGNO Y PREVENCIÓN DE VIOLENCIA INTRAFAMILIAR Y COMUNITARIA HACIA LAS PERSONAS CON DISCAPACIDAD EN TIBÚ - RESOL 4565/18	0	132,393,487	0	132,393,487	0	0	0	0	0	132,393,487	0	
2524.0912	RES.907/2017 - PROGRAMA DE ATENCIÓN PSICOSOCIAL Y SALUD INTEGRAL A LA VICTIMAS - PAPSVM	0	1,348,525	0	1,348,525	0	0	0	0	0	1,348,525	0	
2524.10	2.4.10 FORTALECIMIENTO DE LA AUTORIDAD SANITARIA PARA LA GESTIÓN DE LA SALUD	1,267,724,962	1,217,174,518	0	2,484,899,480	265,948,895	944,528,301	1,210,477,196	101,508,461	299,047,735	351,558,196	1,274,422,284	840,178,000
2524.101	FONDO DE INVESTIGACIONES	596,674,878	0	0	596,674,878	0	125,263,901	125,263,901	0	125,263,901	125,263,901	471,410,977	0
2524.1012	FONDO DE INVESTIGACIONES - SIN SITUACIÓN DE FONDOS	596,674,878	0	0	596,674,878	0	125,263,901	125,263,901	0	125,263,901	125,263,901	471,410,977	0
2524.102	ASISTENCIA TÉCNICA, VIGILANCIA Y CONTROL AL SCS	426,196,342	11,618,005	0	437,814,347	208,015,000	3,937,000	2,111,956,000	65,729,000	131,186,000	189,061,000	225,858,347	22,895,000

MES REPORTADO: MARZO DEL 2019

RUBRO	NOMBRE	PRESUPUESTO Y MODIFICACIONES		COMPROMISOS			OBLIGACIONES			MESES ANT.	PAGOS DEL MES	TOTAL	SALDO PRESUP	SALDO DE COMPROMISOS O RESERVA
		INICIAL	ADICIONES	REDUCC	PRE. DEF.	MESES ANT.	DEL MES	TOTAL	MESES ANT.					
2524.104	VIGILANCIA Y CONTROL INSTITUCIONAL	200,000,000	36,967,100	0	236,967,100	0	74,575,295	16,179,461	39,614,834	55,794,295	890,461	42,417,834	162,391,805	18,781,000
2524.105	OTROS GASTOS A PACIENTES VINCULADOS ALTO COSTO - (RF SGP)	44,853,742	13,200,000	0	58,053,742	0	180,000	0	180,000	180,000	0	180,000	57,873,742	0
2524.106	OTROS PROYECTOS DE INVERSION	0	600,000,000	0	600,000,000	0	498,502,000	0	0	498,502,000	0	0	101,498,000	498,502,000
2524.106.1	APOYO AL FORTALECIMIENTO DE LA DIMENSION DE LA AUTORIDAD SANITARIA PARA LA GESTION DE LA SALUD DEL I.D.S. - (RESOL 02/19/19)	0	600,000,000	0	600,000,000	0	498,502,000	0	0	498,502,000	0	0	101,498,000	498,502,000
2524.107	OTROS PROYECTOS DE INVERSION - SIN SITUACION DE FONDOS	0	300,000,000	0	300,000,000	0	300,000,000	0	0	300,000,000	0	0	0	300,000,000
2524.107.1	REHABILITACION AL ALCANCE DE TODOS (10% DEL 14% MONOPOLIO LICORES) - SIN SITUACION DE FONDOS	0	168,533,736	0	168,533,736	0	168,533,736	0	0	168,533,736	0	0	0	168,533,736
2524.107.2	REHABILITACION AL ALCANCE DE TODOS (LD) - SIN SITUACION DE FONDOS	0	131,466,264	0	131,466,264	0	131,466,264	0	0	131,466,264	0	0	0	131,466,264
2524.108	FORTALECIMIENTO INSTITUCIONAL	0	113,945,573	0	113,945,573	0	0	0	0	0	0	0	113,945,573	0
2524.108.1	APOYO AL FORTALECIMIENTO DE LA DIMENSION DE LA AUTORIDAD SANITARIA PARA LA GESTION DE LA SALUD DEL I.D.S.	0	95,000,000	0	95,000,000	0	0	0	0	0	0	0	95,000,000	0
2524.108.2	RESOLUCION NO.0766 DE 2016 - DPTO N.S.	0	2,880	0	2,880	0	0	0	0	0	0	0	2,880	0
2524.108.3	PROYECTO SEPII 2016 - 054000-0046	0	11,000,000	0	11,000,000	0	0	0	0	0	0	0	11,000,000	0
2524.108.4	FORTALECIMIENTO AL DESARROLLO DE LAS ACTIVIDADES DEL I.D.S. SEGUN COMPETENCIAS DE LEY EN EL DEPARTAMENTO N.S. - RESOL 1059/2018	0	7,942,693	0	7,942,693	0	0	0	0	0	0	0	7,942,693	0
2524.109	MANEJO FISCAL Y FINANCIERO ESES	0	141,443,839	0	141,443,839	0	0	0	0	0	0	0	141,443,839	0
2524.109.1	MANEJO FISCAL Y FINANCIERO ESES - RESOL 4883/2018	0	141,443,839	0	141,443,839	0	0	0	0	0	0	0	141,443,839	0


INSTITUTO DEPARTAMENTAL DE SALUD  
890500890-3


EJECUCION CONSOLIDADA DE GASTOS DE INVERSION

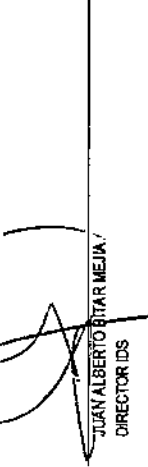
PAG. : 21

MES REPORTADO: MARZO DEL 2019

RUBRO	NOMBRE	PRESUPUESTO Y MODIFICACIONES		COMPROMISOS		DEBILITACIONES		MESES DEL MES ANT.	PAGOS DEL MES	SALDO PRESUP	SALDO DE COMPROMISOS O RESERVA
		INICIAL	ADICIONES	REDUCC	PRES DEF.	MESES DEL MES ANT.	TOTAL				

  
DORIS ORTIZ MORALES  
P.J. COORDINADORA OFIC. PRESUPUESTO

  
CRISANTO LEON BAEZ  
P.E. TESORERO PAGADOR

  
JUAN ALBERTO BITAR MEJIA  
DIRECTOR DS