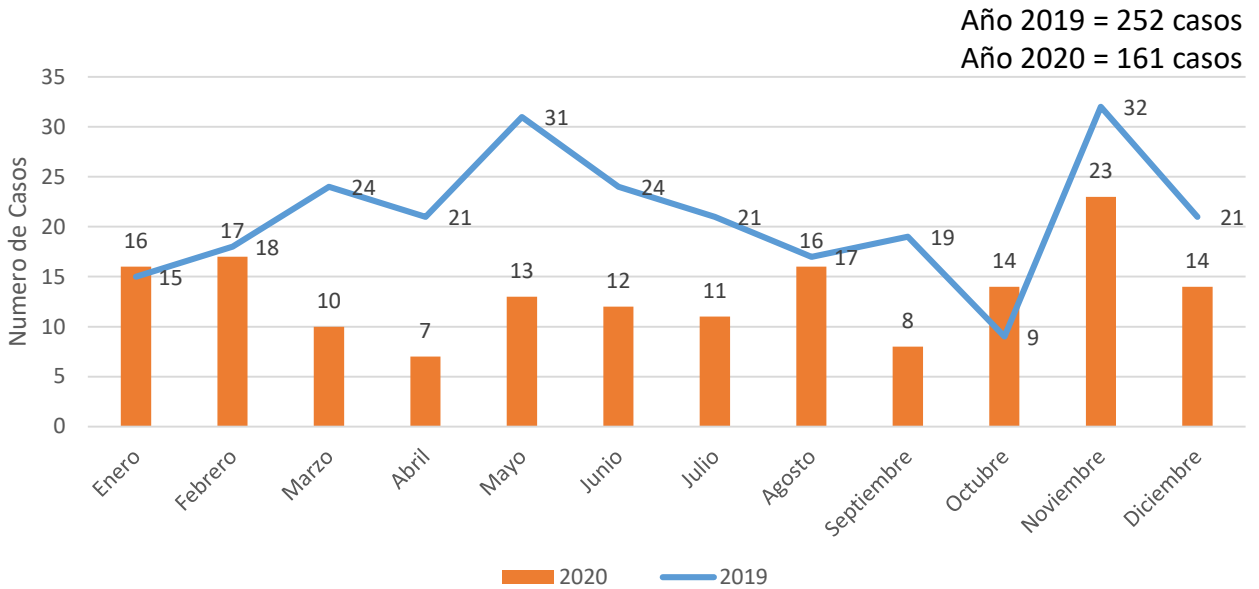


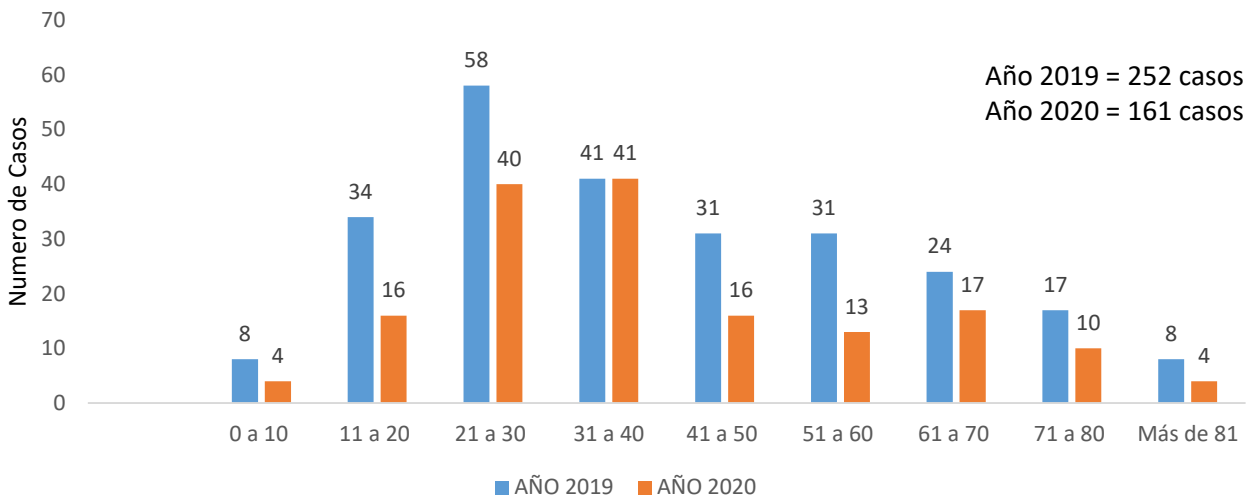
1.

Comparativa mensual y anual de accidentes de tránsito en el Departamento Norte de Santander.



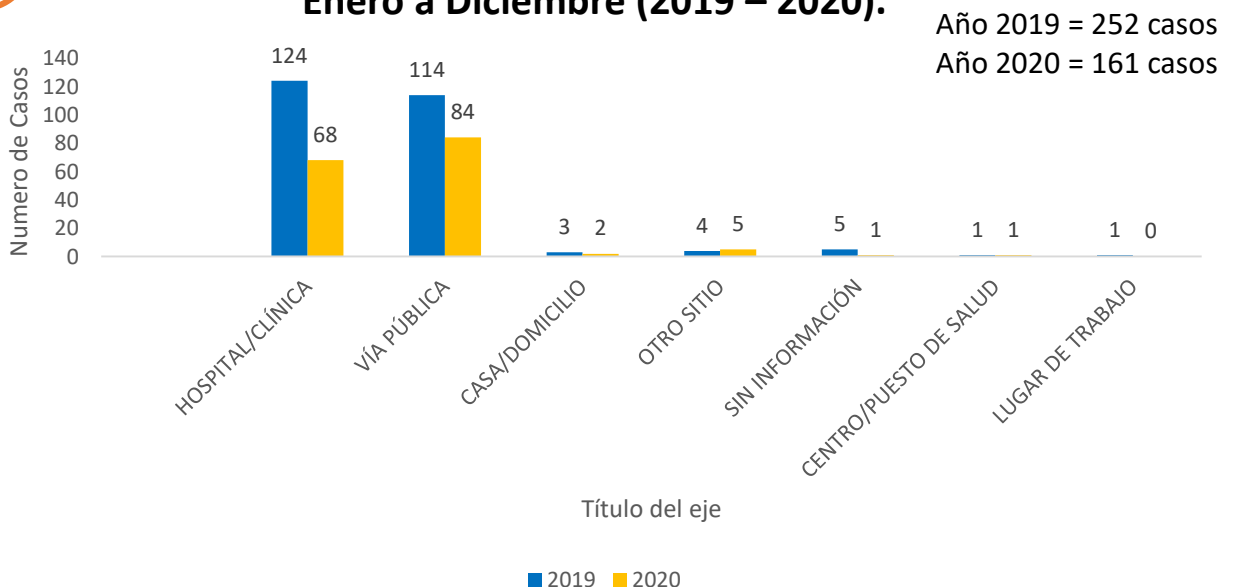
2.

Edad de fallecidos por accidentes de tránsito Enero a Diciembre (2019 – 2020).



3.

Sitio de defunción por accidentes de tránsito Enero a Diciembre (2019 – 2020).



Fuente: Base RUAF-ND preliminar

4. País de residencia de casos registrados por accidentes de tránsito en el Departamento Norte de Santander Enero a Diciembre.

País	Año 2019	Proporción (%)	Año 2020	Proporción (%)
Colombia	235	93,25	151	93,79
Venezuela	13	5,16	4	2,48
Sin determinar	4	1,59	6	3,73
Total general	252	100,00	161	100,00

5. Municipios de ocurrencia de accidentes de tránsito en Norte de Santander Enero a Diciembre.

Municipio	Casos 2019	Casos 2020
Cúcuta	118	89
Ocaña	34	16
Tibú	18	8
Sardinata	11	3
La Esperanza	11	7
Los Patios	10	9
El Zulia	10	6
Pamplona	7	4
Ábrego	5	2
Villa del Rosario	4	3
pamplonita	2	1
Cáchira	2	3
Toledo	3	
Bucarasica	2	1
Chitagá	1	1
Convención	1	1
Puerto Santander	1	
Santiago	1	
Cácota	2	
Chinácota	1	2
Bochalema		1
Durania	1	
La Playa	2	
San Cayetano	1	
Labateca	1	
Mutiscua	1	
Teorama	1	
El Tarra		1
Lourdes		1
Villa Caro		2
San Calixto	1	
Total general	252	161

6. Municipios de residencia de accidentes de tránsito en Norte de Santander Enero a Diciembre.

Municipio	Año 2019		Año 2020	
	Masculino	Femenino	Masculino	Femenino
Cúcuta	74	12	40	22
Ocaña	20	5	9	2
Tibú	13	2	11	
Los Patios	14	4	10	1
Villa del Rosario	2	1	5	2
El Zulia	13	1	8	2
Chitagá	4		1	1
Puerto Santander	3		3	1
La Playa	6		1	
Pamplona	4	1	2	
Ábrego	4	1	3	
Sardinata	4	1	1	
Chinácota	2		1	
La Esperanza	2			
Bochalema	1		1	
Convención	2		1	
Toledo	2	1		
El Carmen		1		
Bucarasica	1	1	1	
Durania	1			
El Tarra	1			
Labateca	1		1	
San Cayetano	1			
Salazar	1		1	
Villa Caro			2	
Ragonvalia		1		
San Calixto	1			
Cáchita			2	
Total general	177	32	104	31

7.

**Accidentes de tránsito otros departamentos de residencia
Enero a Diciembre (2019 – 2020).**

Departamento	Municipio	Año 2019		Año 2020	
		Masculino	Femenino	Masculino	Femenino
	(en blanco)	13	4	7	3
Bolívar	Rí Viejo				1
Boyacá	Curabá	1			
	Tunja			1	
	Duitama			1	
	Sogamoso	1			
Santander	Bucaramanga	1	1	2	2
	Piedecuesta	2			
	Barichara		1		
	Girón			2	1
	Río Negro	3			
Arauca	Araucita	1			
Sucre	Sincalejo				
Bogotá	Bogotá	3	2		1
Cesar	San Alberto	2			
	Aguachica	1			
	González	2			
	San Diego			1	
	Río de Oro	2		1	
Magdalena	Santa Marta	1			1
Atlántico	Barranquilla			1	
Sucre	Sincilejo	1			
Cundinamarca	Tocancipá			1	
Tolima	Espinal	1			
Total general		35	8	17	9

8.

**Sexo de Fallecido
Enero a Diciembre.
(2019 – 2020)**



40
15,87%

Año 2019



212
84,13%

41
25,47%

Año 2020

120
74,53%

9.

**Área de ocurrencia de accidentes de
tránsito en Norte de Santander
Enero a Diciembre (2019 – 2020).**

Área de Defunción	Año 2019	Año 2020
Cabecera Municipal	128	104
Rural Disperso	98	46
Centro Poblado	17	6
Sin Información	9	5
TOTAL GENERAL	252	161