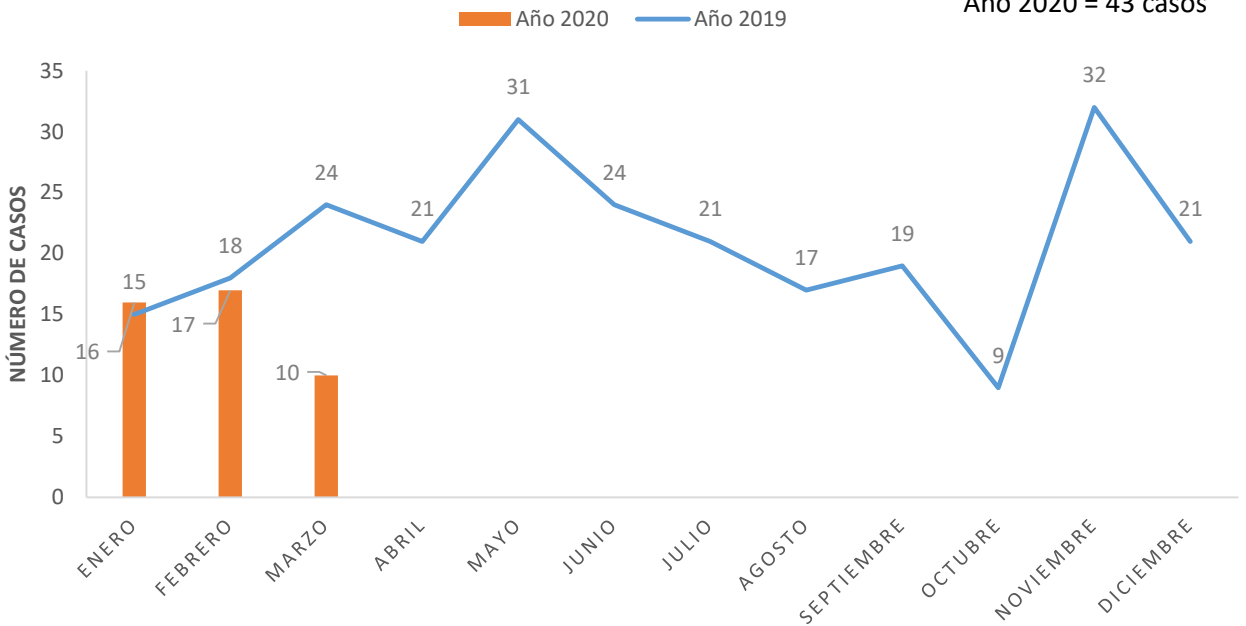




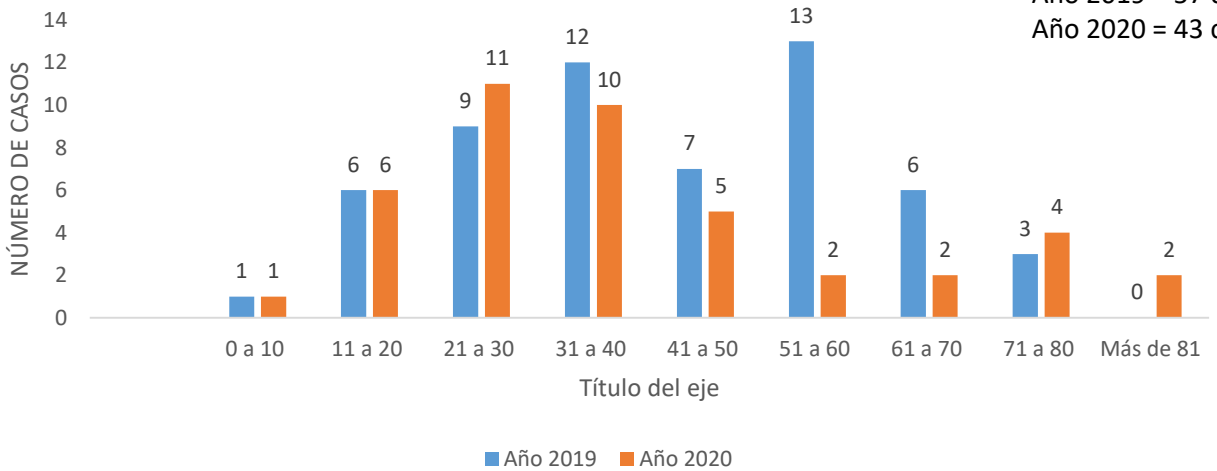
**1. Comparativa mensual y anual de accidentes de tránsito en el  
Departamento Norte de Santander.**

Año 2019 = 252 casos  
Año 2020 = 43 casos



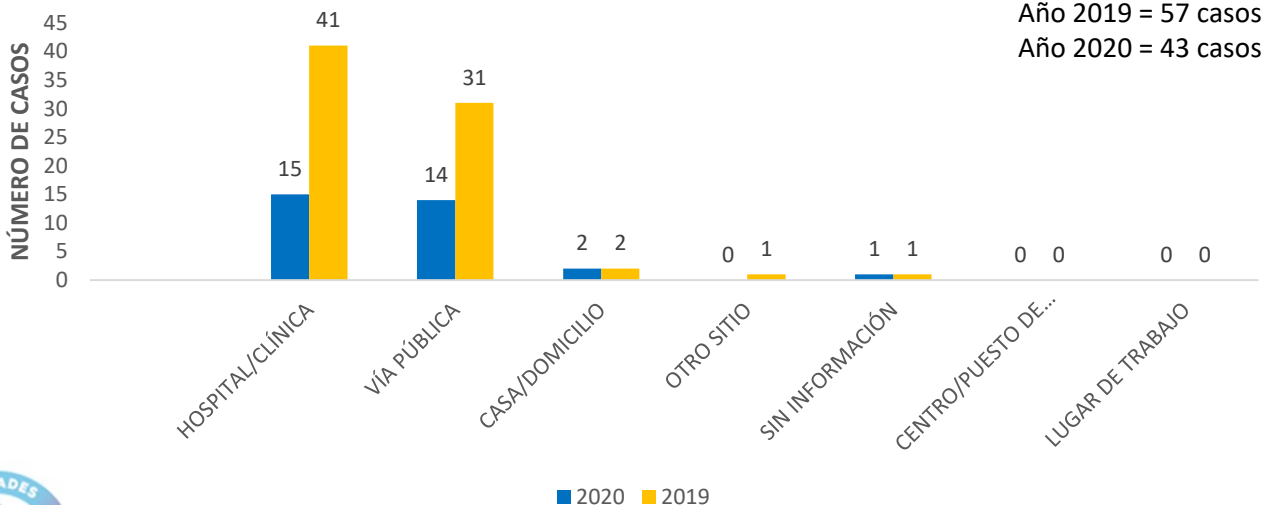
**2. Edad de fallecidos por accidentes de tránsito  
Enero a Marzo (2019 – 2020).**

Año 2019 = 57 casos  
Año 2020 = 43 casos



**3. Sitio de defunción por accidentes de tránsito  
Enero a Marzo (2019 – 2020).**

Año 2019 = 57 casos  
Año 2020 = 43 casos



4.

**País de residencia de casos registrados por accidentes de tránsito en el Departamento Norte de Santander Enero a Marzo.**

País	Año 2019	Proporción (%)	Año 2020	Proporción (%)
Colombia	53	92,98	41	95,35
Venezuela	3	5,26	2	4,65
Sin determinar	1	1,75	0	0,00
<b>Total general</b>	<b>57</b>	<b>100,00</b>	<b>43</b>	<b>100,00</b>

5.

**Municipios de ocurrencia de accidentes de tránsito en Norte de Santander Enero a Marzo.**

Municipio	Casos 2019	Casos 2020
Cúcuta	25	27
Ocaña	7	4
Tibú	7	2
Los Patios	4	3
Ábrego	3	
Sardinata	3	
La Esperanza	2	
Cácuta	1	
Durania	1	
El Zulia	1	1
Labateca	1	
San Cayetano	1	
Toledo	1	
Chinácota		1
El Tarra		1
Lourdes		1
Pamplona		1
Villa Caro		1
Villa del Rosario		1
<b>Total general</b>	<b>57</b>	<b>43</b>

6.

**Municipios de residencia de accidentes de tránsito en Norte de Santander Enero a Marzo.**

Municipio	Año 2019		Año 2020	
	Masculino	Femenino	Masculino	Femenino
CÚCUTA	17	2	8	11
LOS PATIOS	5	2	3	1
PUERTO SANTANDER				1
CHINÁCOTA				1
OCAÑA	3	2	3	
TIBÚ	3		2	
VILLA DEL ROSARIO			2	
EL ZULIA	2		3	
LA PLAYA	1		1	
VILLA CARO			2	
ABREGO	2			
CHITAGÁ	1			
DURANIA	1			
EL TARRA	1			
LABATECA	1			
SARDINATA	1	1		
SAN CAYETANO	1			
TOLEDO	1			
<b>Total general</b>	<b>40</b>	<b>7</b>	<b>24</b>	<b>14</b>

7.

**Accidentes de tránsito otros departamentos de residencia Enero a Marzo (2019 – 2020).**

Departamento	Municipio	Año 2019		Año 2020	
		Masculino	Femenino	Masculino	Femenino
	(en blanco)	3	1	1	1
Bolívar	Río Viejo				1
Boyacá	Curabá	1			
	Tunja			1	
Cesar	San Alberto	2			
Santander	Bucaramanga	1		1	
Tolima	Espinal	1			
Arauca	Araucita	1			
<b>Total general</b>		<b>9</b>	<b>1</b>	<b>3</b>	<b>2</b>



8.

**Sexo de Fallecido  
Enero a Marzo.**



8  
14,04%

**Año 2019**



49  
85,96%

**Año 2020**

16  
37,21%

27  
62,79%

9.

**Área de ocurrencia de accidentes  
de tránsito en Norte de Santander  
Enero a Marzo (2019 – 2020).**

Área de Defunción	Año 2019	Año 2020
Cabecera Municipal	25	32
Rural Disperso	25	11
Centro Poblado	5	0
Sin información	2	0
<b>Total general</b>	57	43