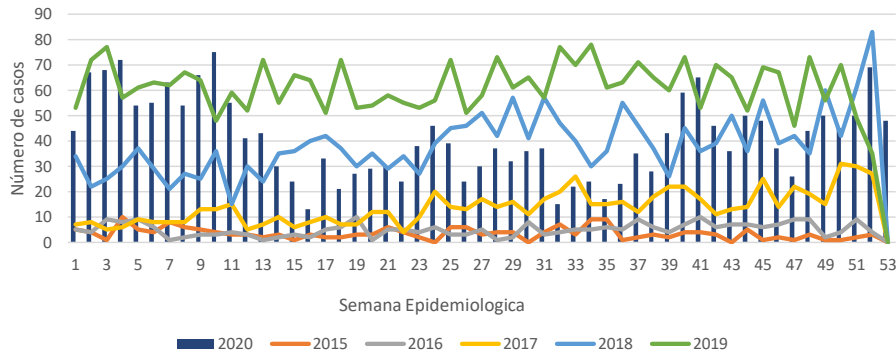


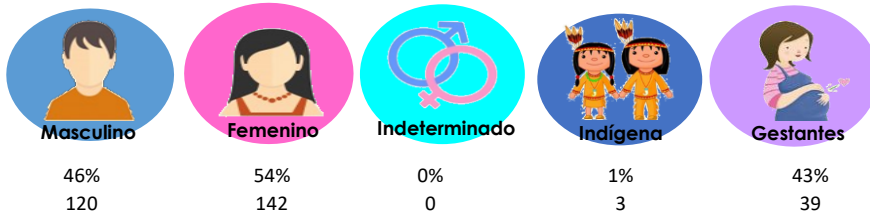


1. Comportamiento de la notificación eventos procedentes de Venezuela 2015 a semana epidemiológica 53 de 2020

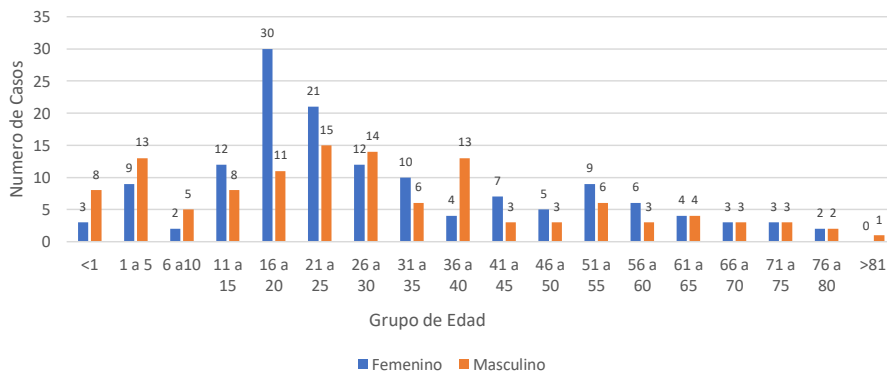


Fuente: SIVIGILA, IDS 2020

2. Variables sociodemográficas, procedencia venezolana a semana epidemiológica 53 de 2020

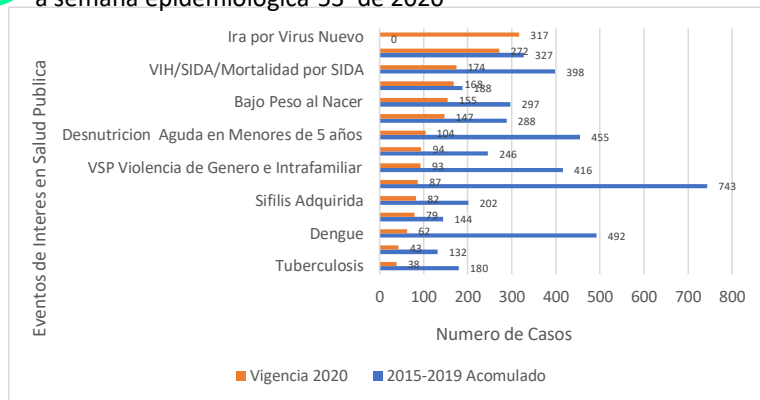


Distribución por grupo de edad y sexo de eventos procedentes de Venezuela , semana epidemiológica 53 de 2020



Fuente: SIVIGILA, IDS 2020

3. 15 Primeros Eventos de Interés en Salud Pública, de procedencia Venezolana a semana epidemiológica 53 de 2020



Fuente: SIVIGILA, IDS 2020

4. Lugar de Residencia de los eventos notificados

ENTIDAD TERRITORIAL DE RESIDENCIA	2015	2016	2017	2018	2019	2020
OTROS DEPARTAMENTO	1	123	4	4	35	4
EXTERIOR/DPTO DESCONOCIDO	76	485	1432	1994	1601	
NORTE DE SANTANDER	105	140	235	572	1136	563
SIN INFORMACION				11	39	19
<b>TOTAL</b>	<b>182</b>	<b>263</b>	<b>724</b>	<b>2019</b>	<b>3204</b>	<b>2187</b>

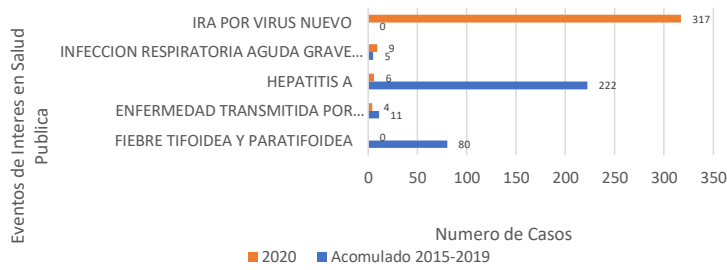
Municipio de Residencia	Total Casos	%
Total Casos Vigencia 2020	2187	100,0%
<b>NORTE DE SANTANDER</b>	<b>563</b>	<b>25,7%</b>
CUCUTA	293	52,0%
VILLA DEL ROSARIO	85	15,1%
TIBU	47	8,3%
OCAÑA	28	5,0%
LOS PATIOS	25	4,4%
PUERTO SANTANDER	15	2,7%
PAMPLONA	14	2,5%
ABREGO	10	1,8%
EL TARRA	10	1,8%
SARDINATA	8	1,4%
EL ZULIA	7	1,2%
CHINACOTA	5	0,9%
TEORAMA	5	0,9%
BOCHALEMA	2	0,4%
CACOTA	2	0,4%
CONVENCION	2	0,4%
HERRAN	2	0,4%
CHITAGA	1	0,2%
LA PLAYA	1	0,2%
SILOS	1	0,2%
<b>EXTERIOR/DPTO DESCONOCIDO</b>	<b>1601</b>	<b>73,2%</b>
Venezuela	1601	100,0%
<b>OTROS DEPARTAMENTOS</b>	<b>4</b>	<b>0,2%</b>
Antioquia	1	25,0%
Arauca	1	25,0%
Boyaca	1	25,0%
Cesar	1	25,0%
<b>SIN INFORMACION</b>	<b>19</b>	<b>0,9%</b>
En Blanco	19	100,0%

Fuente: SIVIGILA, IDS 2020

5.

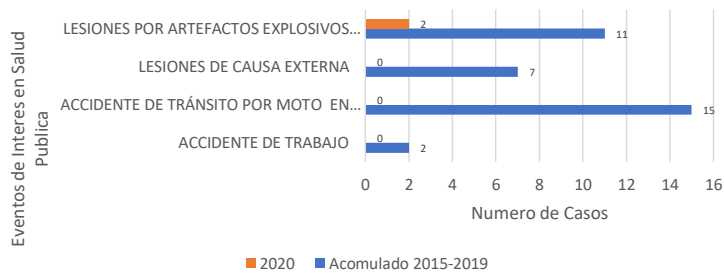
# Eventos procedentes de Venezuela por componente, Acumulado (2015-2019) y 2020 (SE 53)

## Factores de Riesgo Ambiental



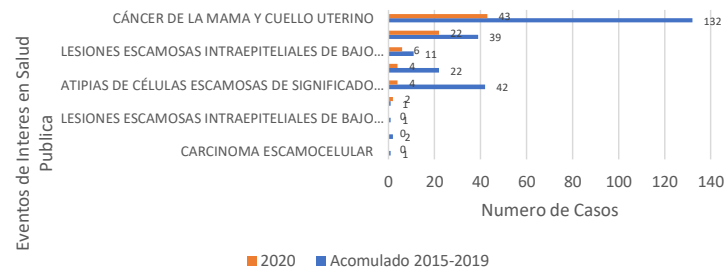
Fuente SIVIGILA, IDS-2020

## Eventos de causa Externa



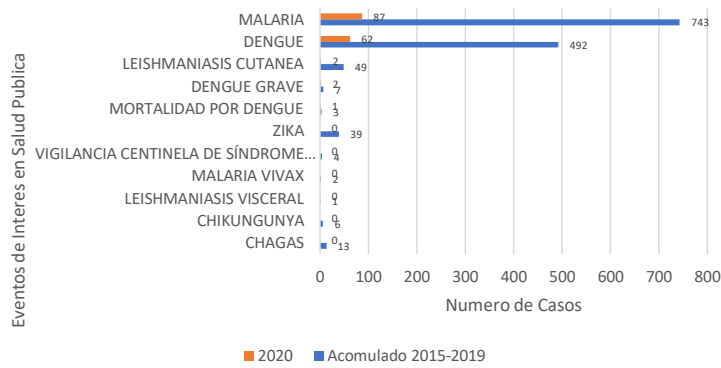
Fuente SIVIGILA, IDS-2020

## Eventos Crónicos



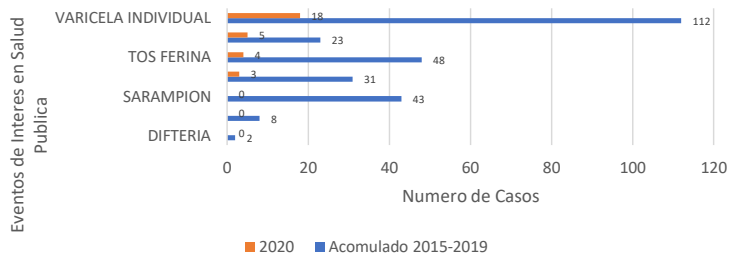
Fuente SIVIGILA, IDS-2020

### Eventos Transmitidos por Vectores



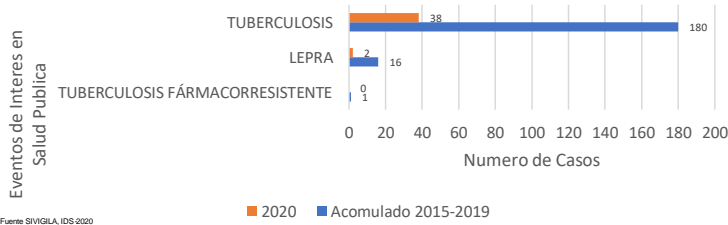
Fuente SIVIGILA, IDS 2020

### Eventos Inmunoprevenibles



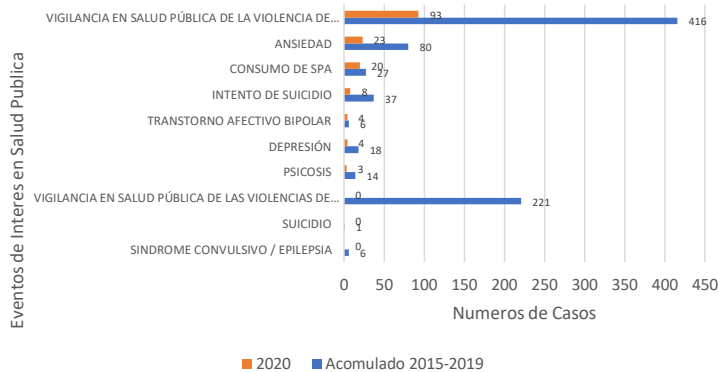
Fuente SIVIGILA, IDS 2020

### Eventos generados por Micobacterias



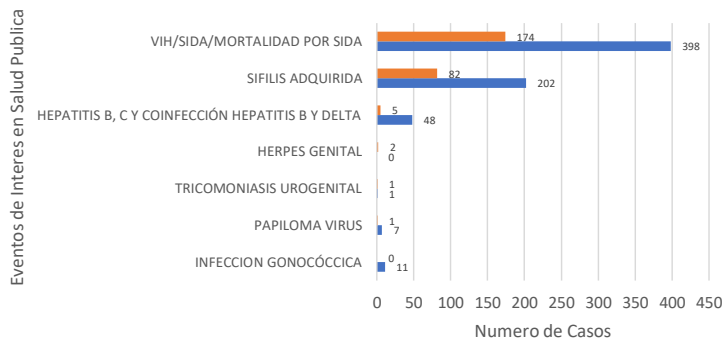
Fuente SIVIGILA, IDS 2020

### Eventos de Salud Mental



Fuente SIVIGILA, IDS 2020

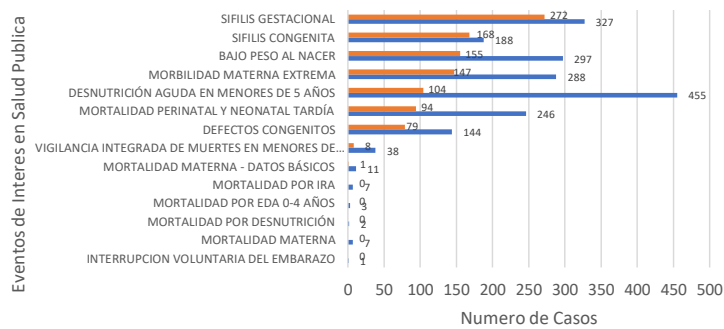
### Eventos de Salud Sexual y Reproductiva



Fuente: SIVIGILA, IDS 2020

■ 2020 ■ Acumulado 2015-2019

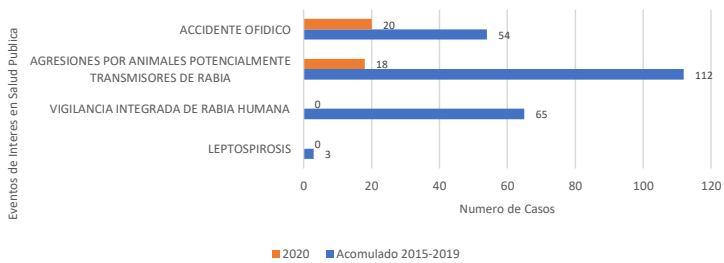
### Eventos Componente Materno- Infantil



Fuente: SIVIGILA, IDS 2020

■ 2020 ■ Acumulado 2015-2019

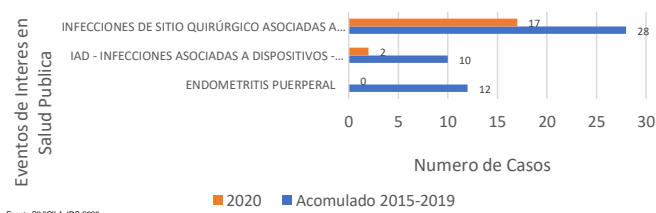
### Eventos de Origen Zoonotico



Fuente: SIVIGILA, IDS 2020

■ 2020 ■ Acumulado 2015-2019

### Eventos Relacionados con la Atención en Salud



Fuente: SIVIGILA, IDS 2020

■ 2020 ■ Acumulado 2015-2019

"La migración no es la que define los riesgos de salud, sino que las condiciones en que ocurre el proceso migratorio desde los lugares de origen, tránsito y destino son las que sitúan a la población en contexto de migración en una condición de vulnerabilidad"

Leyva Flores, René



Elabor: Nohora Erlinda Cadena  
 Fecha de corte: 31.12.2020  
 Fecha de elaboracion: 10.02.2021