

1. INFECCIONES ASOCIADAS A DISPOSITIVOS:

Casos Notificados por tipo de UCI, Norte de Santander

Tipo de Uci	Casos notificados	%
Uci Adulto	37	77,1
Uci- Pediatrico	4	8,3
Uci- Neonatal	7	14,6
Total	48	100

Fuente Sivigila 2020

Casos Notificados por tipo de IAD, Norte de Santander

Tipo de IAD	Casos notificados	%
Infeccion del torrente sanguineo asociada a	24	50,0
Infeccion del tracto urinario asociada a	11	22,9
Neumonia asociada a ventilacion mecanico	13	27,1
Total	48	100

Fuente Sivigila 2020

Comportamiento social y demográfico de casos por tipo de IAD

Variable	Categoria	NAV	%	ISTU-AC	%	ITS-AC	%	Total IAD	%
Sexo	Masculino	9	18,75	5	10,42	12	25,00	26	54,17
	Femenino	4	8,33	6	12,50	12	25,00	22	45,83
Regimen de afiliacion	Contributivo	9	18,75	3	6,25	13	27,08	25	52,08
	Subsidiado	5	10,42	7	14,58	9	18,75	21	43,75
	Excepción	3	6,25	1	2,08	0	0,00	4	8,33
	No afiliado	0	0,00	0	0,00	1	2,08	1	2,08
	Indeterminado	0	0,00	0	0,00	0	0,00	0	0,00
Comorbilidades	Especial	0	0,00	0	0,00	1	2,08	1	2,08
	Cancer	0	0,00	1	2,08	3	6,25	4	8,33
	Diabetes	3	6,25	2	4,17	2	4,17	7	14,58
	Infeccion previa	2	4,17	5	10,42	9	18,75	16	33,33
	Enfermedad Renal	1	2,08	3	6,25	6	12,50	10	20,83
	Inmunosupresion	6	12,50	4	8,33	12	25,00	22	45,83
	EPOC	0	0,00	1	2,08	3	6,25	4	8,33
	Desnutricion	0	0,00	1	2,08	5	10,42	6	12,50
	Traumatismo	0	0,00	3	6,25	1	2,08	4	8,33
	Obesidad	1	2,08	0	0,00	1	2,08	2	4,17
Paralisis	0	0,00	1	2,08	0	0,00	1	2,08	
Edad	VIH	0	0,00	0	0,00	0	0,00	0	0,00
	> 1	0	0,00	1	2,08	9	18,75	10	20,83
	1 a 5	0	0,00	1	2,08	2	4,17	3	6,25
	6 a 10	1	2,08	0	0,00	1	2,08	2	4,17
	11 a 20	0	0,00	0	0,00	1	2,08	1	2,08
	21 a 30	1	2,08	0	0,00	1	2,08	2	4,17
	31 a 40	1	2,08	0	0,00	0	0,00	1	2,08
	41 a 50	2	4,17	2	4,17	2	4,17	6	12,50
	51 a 60	4	8,33	3	6,25	4	8,33	11	22,92
	61 a 70	2	4,17	2	4,17	2	4,17	6	12,50
Condicion final	71 a 80	1	2,08	2	4,17	4	8,33	7	14,58
	81 a 90	2	4,17	1	2,08	2	4,17	5	10,42
	91 a 100	0	0,00	0	0,00	0	0,00	0	0,00
	Vivo	12	25,00	10	20,83	23	47,92	45	93,75
	Muerto	1	2,08	1	2,08	1	2,08	3	6,25

Fuente Sivigila 2020



Casos Notificados por tipo de Microorganismo en servicios de UCI

Microorganismo	Casos	%
Klebsiella pneumoniae	12	29,27
Candida albicans	3	7,32
Candida auris	4	9,76
Escherichia coli	4	9,76
Staphylococcus epidermidis	2	4,88
Pseudomonas aeruginosa	2	4,88
Stenotrophomonas maltophilia	4	9,76
Enterococcus faecalis	1	2,44
Serratia marcescens	3	7,32
Candida tropicalis	1	2,44
Candida spp	1	2,44
Staphylococcus aureus	1	2,44
Citrobacter freundii	1	2,44
Candida glabrata	2	4,88
Total	41	100

Fuente Sivigila 2020

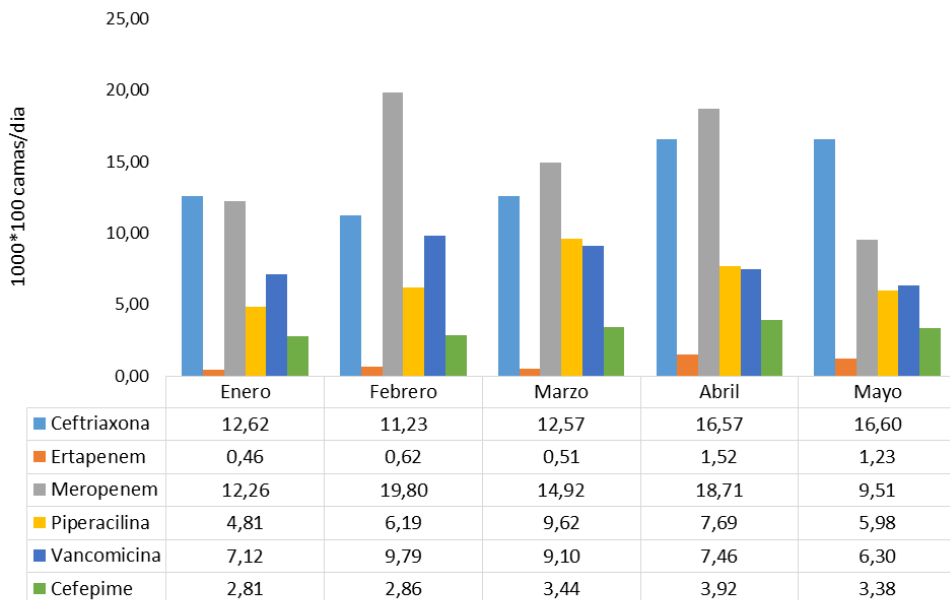
Factores de riesgo según el tipo de dispositivo insertado

Tipo de dispositivo insertado	Numero de dispositivo	%
Cateter central	33	45,21
Cateter urinario	18	24,66
Ventilador Mecanico	22	30,14

Fuente Sivigila 2020

2. ICONSUMO DE ANTIBIÓTICOS EN EL ÁMBITO HOSPITALARIO (CAB):

Dosis Diária Definida Hospitalización Adultos, Norte de Santander

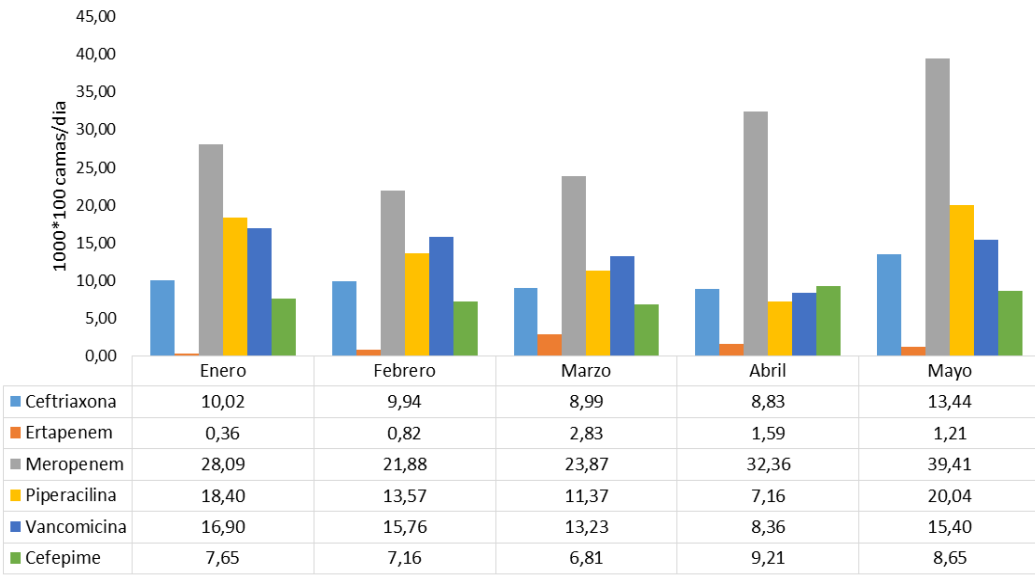


Fuente Sivigila 2020





Dosis Diaria Definida Uci Adultos

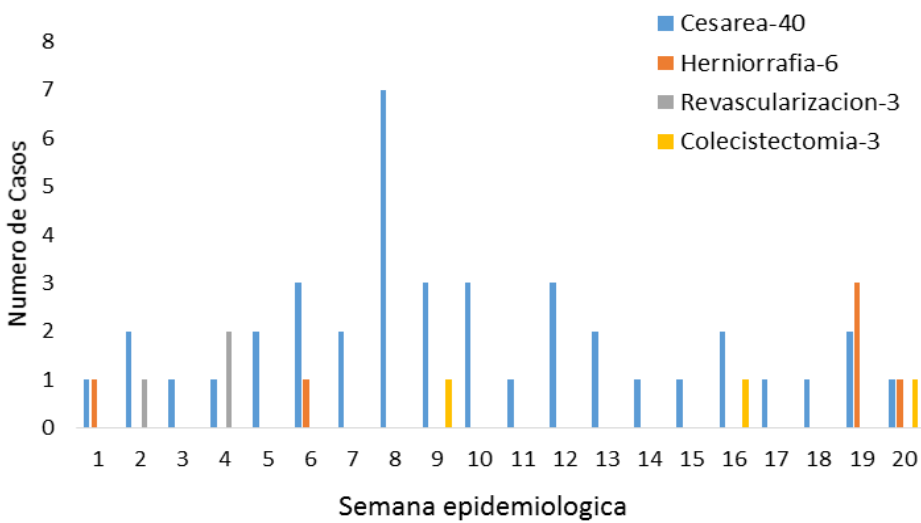


Fuente Sivigila 2020

3.

INFECCIÓN DE SITIO OPERATORIO (ISO)

Comportamiento de la notificación de ISO por procedimiento, Norte de Santander

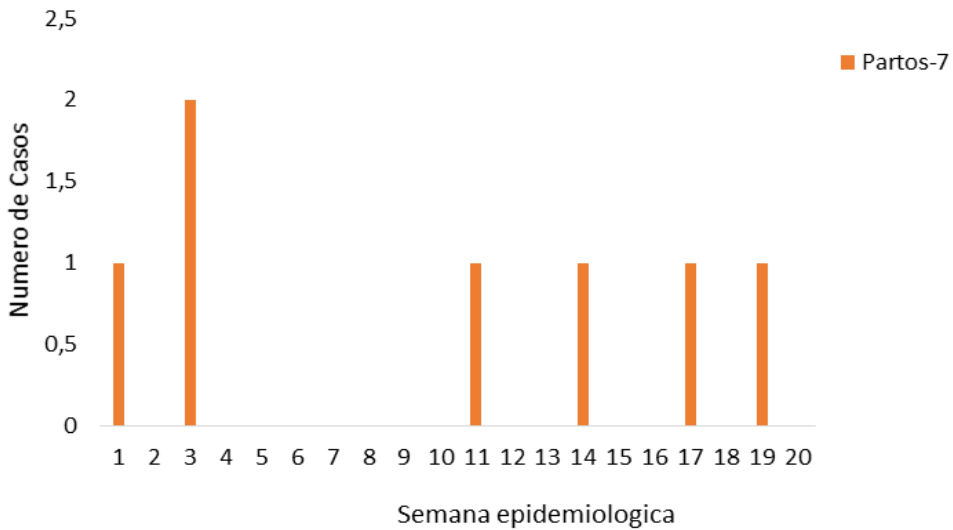


Fuente Sivigila 2020





3. ENDOMETRITIS PUERPERAL (EP)



Fuente Sivigila 2020

Ficha técnica

La información corresponde a la notificada por las UNM con periodicidad semanal. La base de datos fue sometida a depuración. El número de casos, puede variar después de que se realizan ajustes por parte de las UPGD.

Para la estimación del indicador de tasa de incidencia, se emplearon las proyecciones poblacionales del DANE, período 2005-2020. Se realiza análisis del evento de casos con procedencia venezolana dado el significativo número de casos y el comportamiento inusual (incremento) en municipios de frontera.

