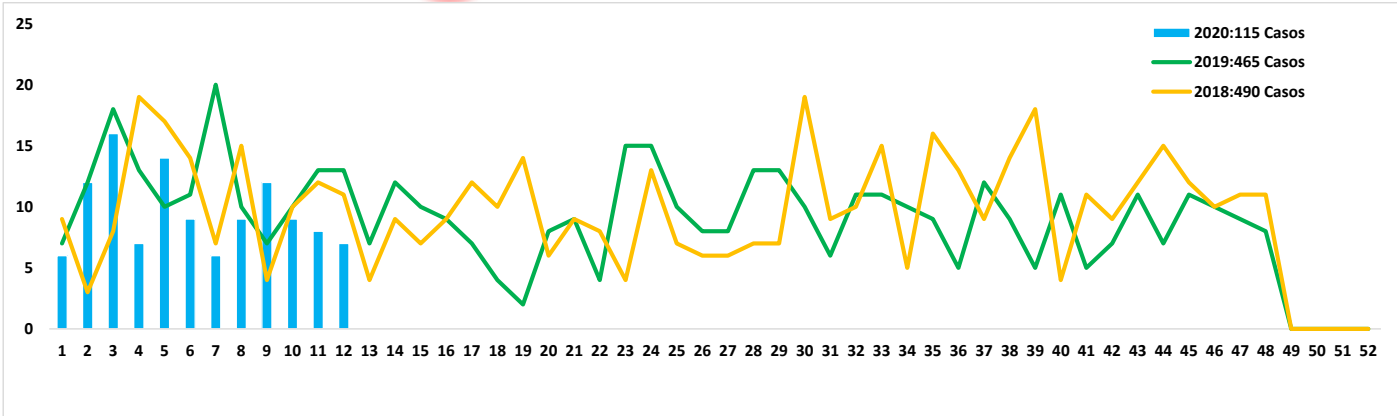


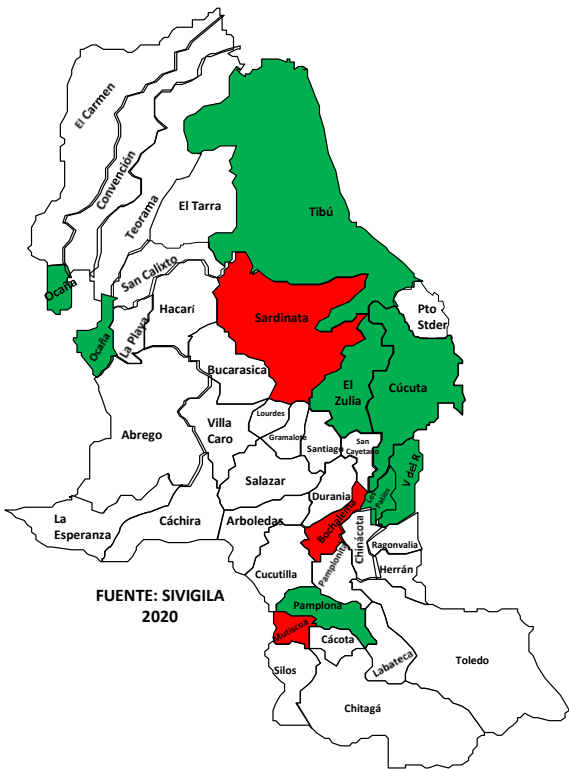


**1.** Comportamiento del VIH/Sida, Norte de Santander, semanas epidemiológicas 1 -12, 2020



Fuente: Sivigila 2020

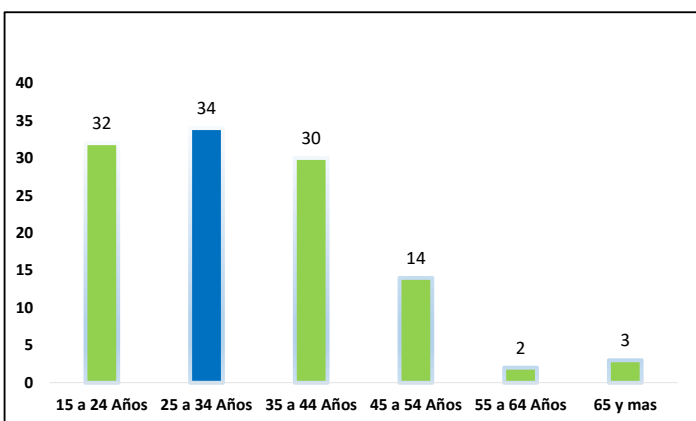
**2.** Comportamientos inusuales, Norte de Santander, período epidemiológico III de 2020



FUENTE: SIVIGILA 2020

Fuente: SIVIGILA 2020

**6.** Comportamiento de otras variables de interés



**3.**

Indicadores

Tasa de notificación de casos confirmados de VIH/Sida

10.4 por 100.000 hab.

**4.**

Comportamiento social y demográfico



78.3 %  
( 60 Casos)



21.7 %  
(17 Casos)

Población privada de la libertad

0% (0casos)

**5.**

Mecanismo probable de transmisión

Personas que se inyectan drogas (PID)

0 %  
(3casos)

Sexual

100 %  
(35 casos)

EDAD DEL CASO MAS JOVEN DE TRASMISION SEXUAL 16 AÑOS Y DE MAYOR EDAD 70 AÑOS

Keyla V Montejo Villamizar  
 Profesional de Apoyo  
 V.S.P



## 7. Incidencia VIH/SIDA, según municipio de procedencia.

Municipio de Procedencia	Casos	Población DANE	Incidencia x 100.000 Hab
Bochalema	1	7.184	13,9
Cúcuta	87	680568	12,8
El Zulia	2	24186	8,3
Los Patios	5	81115	6,2
Mutiscua	1	3693	27,1
Ocaña	8	101820	7,9
Pamplona	2	59334	3,4
Sardinata	1	22570	4,4
Tibú	2	37455	5,3
villa del Rosario	6	99122	6,1
<b>Total de Norte De Santander</b>	<b>115</b>	<b>1109863</b>	<b>10,4</b>

Fuente: SIVIGILA 2020 Sem 12

## 8. Otros Indicadores de interés en Salud Pública.

Otro Departamento y Exterior	N° de Casos	%
Exterior (Migrante)	12	34,3
Antioquía	4	11,4
Arauca	3	8,6
Bogotá	2	5,7
casanare	2	5,7
Cesar	7	20,0
Huila	1	2,9
Putumayo	1	2,9
Santander	2	5,7
Sta Marta	1	2,9
<b>Total</b>	<b>35</b>	<b>100</b>

Dentro de otros indicadores de interés en salud pública, se encuentran casos notificados por otros Departamentos, dentro de los casos notificados está el Departamento de Cesar con 7 casos, Antioquia con 4 caso, seguido de Arauca con 3 casos, Bogotá, Casanare, Santander con 2 casos, Huila, Putumayo, Sta Marta con 1 Caso. En Población Migrante se encuentran notificados un total de 12 casos a semana epidemiológica N° 12.

Nacionalidad N°	# De Casos	%
Colombia	115	24,7
Venezuela	350	75,3
<b>Total</b>	<b>465</b>	<b>100</b>

Fuente: SIVIGILA 2020 Sem 12

### Ficha técnica

La información es notificada semanalmente por las UPGD al Instituto Departamental de Salud (IDS) a través del Sistema de Vigilancia en Salud Pública (Sivigila). El número de casos puede variar después de que se realizan unidades de análisis para el ajuste y la clasificación de caso en cada evento.

Se realizan análisis periódicos de VIH/Sida, conforme lo establecen los lineamientos nacionales para la Vigilancia en Salud Pública vigentes. En el comportamiento del evento se tienen en cuenta los casos notificados al Sivigila, por departamento de procedencia, que cumplen con definición de caso, es decir, mayores de 18 meses no gestantes confirmados con prueba rápida, de Elisa, carga viral o Western Blot, gestantes con carga viral o Western Blot y menores de 18 meses con carga viral.

Para el análisis de los comportamientos inusuales se está utilizando como modelo de probabilidad la distribución de Poisson, que permite determinar cuales son los municipios con aumento o disminución estadísticamente significativa de casos.

La población utilizada para la construcción de los indicadores es tomada de las proyección de población 2005 - 2020 del DANE.

Los casos procedentes del exterior no son tomados en cuenta para el análisis departamental: 350 casos de Venezuela, la distribución de los casos en total para norte de Santander se encuentran distribuidos en los grupos de edades: menor de 15 años: 0 caso, 15 a 24 años: 25 casos, 25 a 34 años: 17 casos, 35 a 44: 21 casos, 45 a 54 años: 10 casos, 55 a 64: 2 casos, 65 y más: 2 casos.