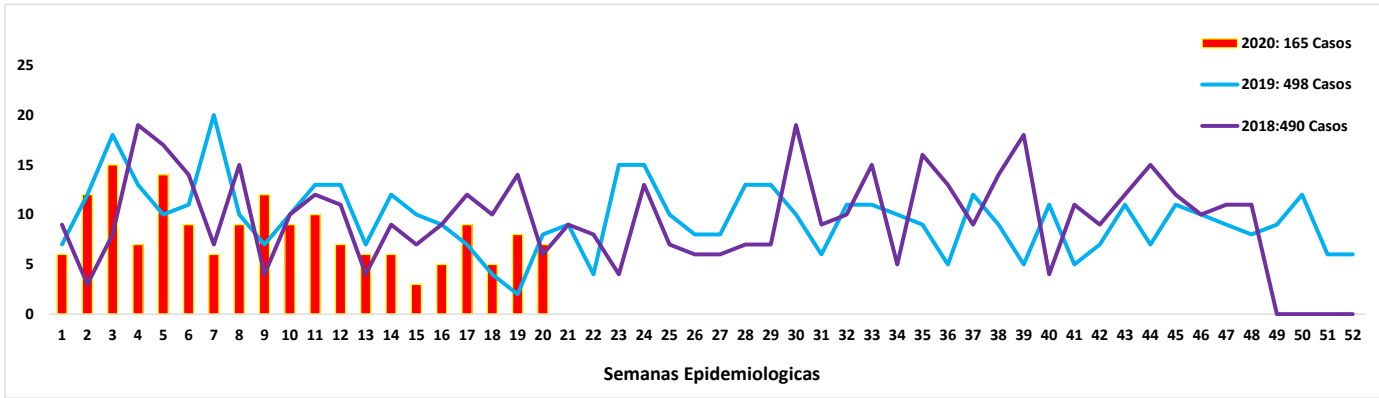
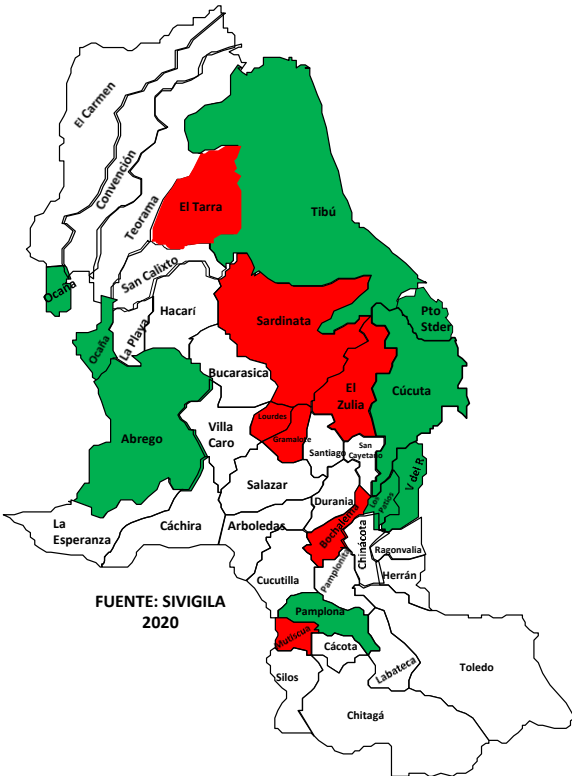


**1. Comportamiento del VIH/Sida, Norte de Santander, semanas epidemiológicas 1 -20, 2020**



Fuente: Sivigila 2020

**2. Comportamientos inusuales, Norte de Santander, período epidemiológico V de 2020**



**3.**

**Indicadores**

**Tasa de notificación de casos confirmados de VIH/Sida**

**14.5 por  
100.000 hab.**

**4.**

**Comportamiento social y demográfico**



**76.2 %  
( 124 Casos)**



**24.8 %  
(41 Casos)**

**Población privada de la libertad**

**0% (0casos)**

**5.**

**Mecanismo probable de transmisión**

**Personas que se inyectan drogas (PID)**

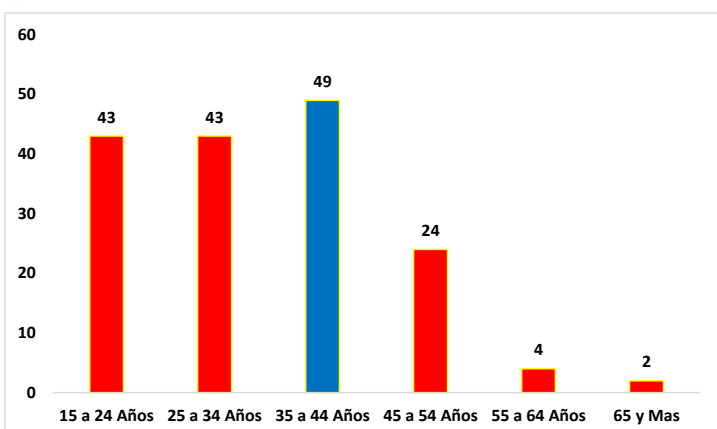
**0 .6%  
(1casos)**

**Sexual**

**99.4 %  
(164 casos)**

**EDAD DEL CASO MAS JOVEN DE TRASMISION SEXUAL 16 AÑOS Y DE MAYOR EDAD 70 AÑOS**

**6. Comportamiento de otras variables de interés**



7.

**Incidencia VIH/SIDA, según municipio de procedencia.**

Municipio de Procedencia	Casos	Población DANE	Incidencia x 100.000 Hab
Abrego	1	39.805	2,5
Bochalema	2	7.184	27,8
Cúcuta	116	680568	17,0
El Tarra	2	11.075	18,1
El Zulia	5	24186	20,7
Gramalote	1	5.240	19,1
Los Patios	9	81115	11,1
Lourdes	1	1.753	57,0
Mutiscua	1	3693	27,1
Ocaña	8	101820	7,9
Pamplona	2	59334	3,4
Puerto Santander	3	11092	27,0
Sardinata	1	22570	4,4
Tibú	3	37455	8,0
villa del Rosario	10	99122	10,1
<b>Total de Norte De</b>	<b>165</b>	<b>1139023</b>	<b>14,5</b>

Fuente:  
SIVIGILA 2020  
Sem 20

8.

**Otros Indicadores de interés en Salud Pública.**

Otro Departamento y Exterior	N° de Casos	%
Exterior (Migrante)	20	76,9
Antioquía	1	3,8
Arauca	1	3,8
casanare	1	3,8
Cesar	2	7,7
Putumayo	1	3,8
<b>Total</b>	<b>26</b>	<b>100,0</b>

Dentro de otros indicadores de interés en salud pública, se encuentran casos notificados por otros Departamentos, dentro de los casos notificados está el Departamento de Antioquia. Arauca, Casanare, Putumayo 1 Caso, Cesar 2 Casos

En Población Migrante se encuentran notificados un total de 20 casos a semana epidemiológica N° 20

Nacionalidad N°	N° De Casos	%
Colombia	164	66,9
Venezuela	81	33,1
<b>Total</b>	<b>245</b>	<b>100,0</b>

Fuente: SIVIGILA 2020 Sem 20

**Ficha técnica**

La información es notificada semanalmente por las UPGD al Instituto Departamental de Salud (IDS) a través del Sistema de Vigilancia en Salud Pública (Sivigila). El número de casos puede variar después de que se realizan unidades de análisis para el ajuste y la clasificación de caso en cada evento.

Se realizan análisis periódicos de VIH/Sida, conforme lo establecen los lineamientos nacionales para la Vigilancia en Salud Pública vigentes. En el comportamiento del evento se tienen en cuenta los casos notificados al Sivigila, por departamento de procedencia, que cumplen con definición de caso, es decir, mayores de 18 meses no gestantes confirmados con prueba rápida, de Elisa, carga viral o Western Blot, gestantes con carga viral o Western Blot y menores de 18 meses con carga viral.

Para el análisis de los comportamientos inusuales se está utilizando como modelo de probabilidad la distribución de Poisson, que permite determinar cuales son los municipios con aumento o disminución estadísticamente significativa de casos.

La población utilizada para la construcción de los indicadores es tomada de las proyección de población 2005 - 2020 del DANE.

Los casos procedentes del exterior no son tomados en cuenta para el análisis departamental: 81 casos de Venezuela, la distribución de los casos en total para Norte de Santander se encuentran distribuidos en los grupos de edades: menor de 15 años: 0 caso, 15 a 24 años: 36 casos, 25 a 34 años: 40 casos, 35 a 44: 35 casos, 45 a 54 años: 19 casos, 55 a 64: 3 casos, 65 y más: 2 casos.