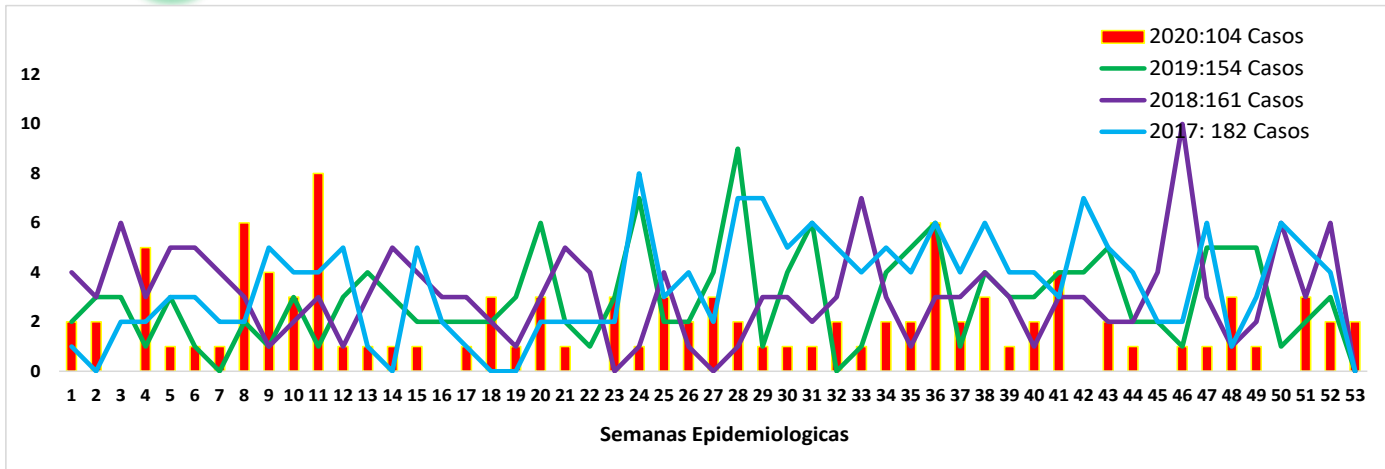
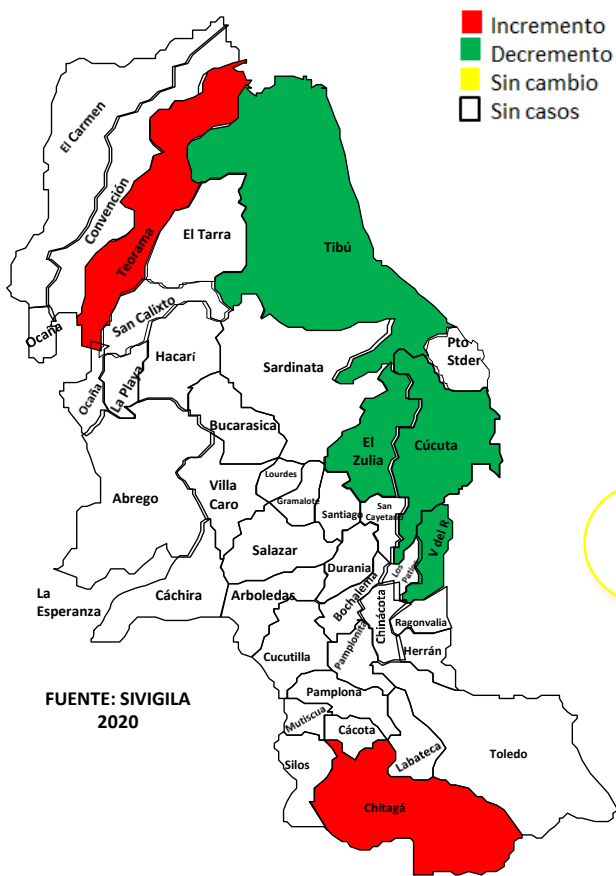


1. Comportamiento del evento de Hepatitis B. y C



2. Comportamiento Inusual: Municipios con variaciones respecto al promedio de casos notificados a Sem 53 de 2020

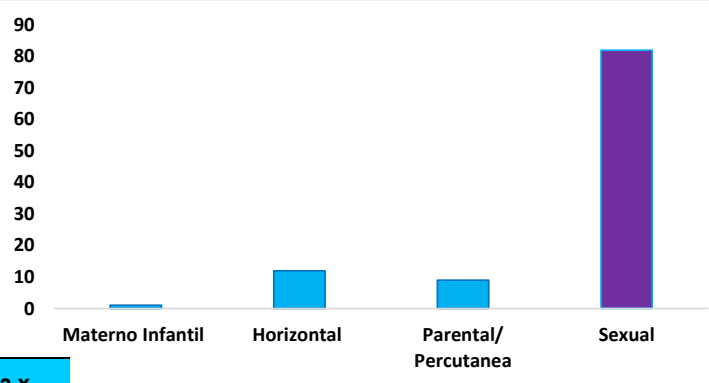


FUENTE: SIVIGILA 2020

3. Casos Hepatitis B y C por Municipio de Procedencia a Sem 53-2020

Municipio de Procedencia	N° Casos	%
CÚCUTA	70	67,3
LOS PATIOS	7	6,7
OCAÑA	6	5,8
VILLA DEL ROSARIO	5	4,8
EL TARRA	2	1,9
GRAMALOTE	2	1,9
PUERTO SANTANDER	2	1,9
TIBÚ	2	1,9
ÁBREGO	2	1,9
TEORAMA	2	1,9
CHITAGÁ	1	1,0
HACARÍ	1	1,0
SAN CALIXTO	1	1,0
SAN CAYETANO	1	1,0
SARDINATA	1	1,0

4. Hepatitis B y C según mecanismo de trasmisión a semana epidemiológica 53 Norte de Santander de 2020



Municipio	Número de Casos	Población DANE	Tasa x 100,000 hab
CÚCUTA	70	777106	9,0
LOS PATIOS	7	97220	7,2
OCAÑA	6	129308	4,6
VILLA DEL ROSARIO	5	111254	4,5
EL TARRA	2	21926	9,1
GRAMALOTE	2	7694	26,0
PUERTO SANTANDER	2	9262	21,6
TIBÚ	2	58721	3,4
ÁBREGO	2	33931	5,9
TEORAMA	2	17670	8,1
CHITAGÁ	1	12394	9,4
HACARÍ	1	10603	8,2
SAN CALIXTO	1	12174	12,8
SAN CAYETANO	1	7790	3,7
SARDINATA	1	26804	11,3

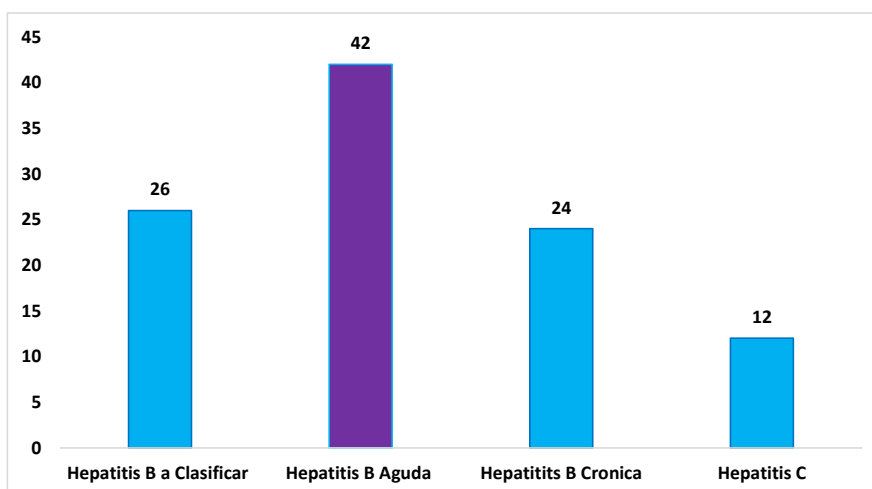
5.

Variables sociales y demográficas de los casos de Hepatitis B y C notificados al Sivigila, semana epidemiológica 53 Norte de Santander de 2020

Variable	Categoría	Casos	%
Sexo	Masculino	41	39
	Femenino	57	55
Area de Residencia	Cabecera Munic	94	90
	Rural	5	5
	Centro Poblado	5	5
Aseguramiento	Subsidiado	65	63
	Contributivo	22	21
	No Asegurado	13	13
	Excepcional	3	3
	Especial	1	1
Pertenenencia Etnica	Otros	104	100
	Razial	0	0
	Indigena	0	0
Grupo de Edad	1 a 4 Años	0	0
	5 a 14 Años	1	1
	15 a 44 Años	68	65
	45 a 59 Años	26	25
	60 y mas	9	9

6.

Hepatitis B y C según Clasificación de caso a semana epidemiológica 53 Norte de Santander de 2020



Ficha técnica

Análisis de comportamientos inusuales: La información es notificada semanalmente por las UPGD al Instituto departamental de Salud (IDS) a través del Sistema de vigilancia en salud pública (Sivigila). El número de casos puede variar después de que se realicen ajustes en las UPGD.

La hepatitis B es una infección vírica del hígado que puede dar lugar tanto a un cuadro agudo como a una enfermedad crónica, dependiendo del momento de la vida en el cual se adquiere la infección.

El plan de análisis incluyó la descripción en persona, tiempo y lugar estableciendo frecuencias absolutas y relativas, análisis de tendencia comparando los años 2019 a 2020 por semana epidemiológica. Los indicadores de vigilancia del evento se calcularon con la información disponible en SIVIGILA y teniendo en cuenta los parámetros establecidos en el protocolo de vigilancia de Hepatitis B y C.

A fin de identificar aumento o decremento en la notificación a partir de la información de los casos observados y esperados por semana epidemiológica, se realizó un comparativo de lo notificado a Sem 53 con respecto a lo notificado el año 2019 y 2020

Las variables presentadas incluyen las definidas en la ficha de datos básicos y complementarios del evento.

En términos de variables sociales y demográficas, se identifica que los hombres tienen un mayor aporte en la notificación al sistema de vigilancia con 55% casos, El grupo de edad en el cual se diagnostica y notifica el mayor número de casos de hepatitis B es el de los 15 a 44 años, 68 % de los casos, cifra que en gran medida representa los casos identificados en la etapa Aguda de la infección, acompaña nada de sus respectivas complicaciones. Respecto al aseguramiento al sistema de salud, los pacientes diagnosticados con hepatitis B, hacen parte en su gran mayoría al régimen Subsidiado con un aporte de 63%.

Con el fin de identificar la proporción de incidencia de casos notificados con Hepatitis B por Municipio de procedencia tiene un mayor aporte Cúcuta con 63 casos, los Patios Y Villa del Rosario con 5 casos, Ocaña con 4 casos, El Tarra, Gramalote, Puerto Santander, Teorama y Tibú con 2 Casos. Hacari, Abrego, San Calixto, San Caytano, Sardinata con 1 caso