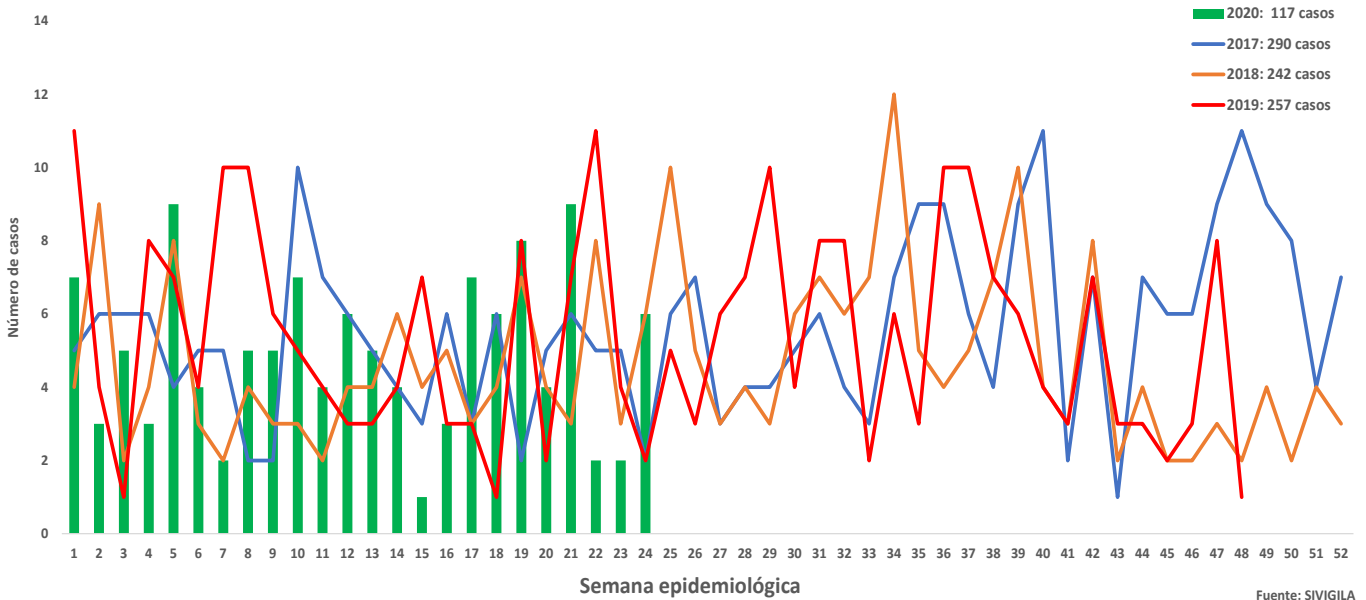


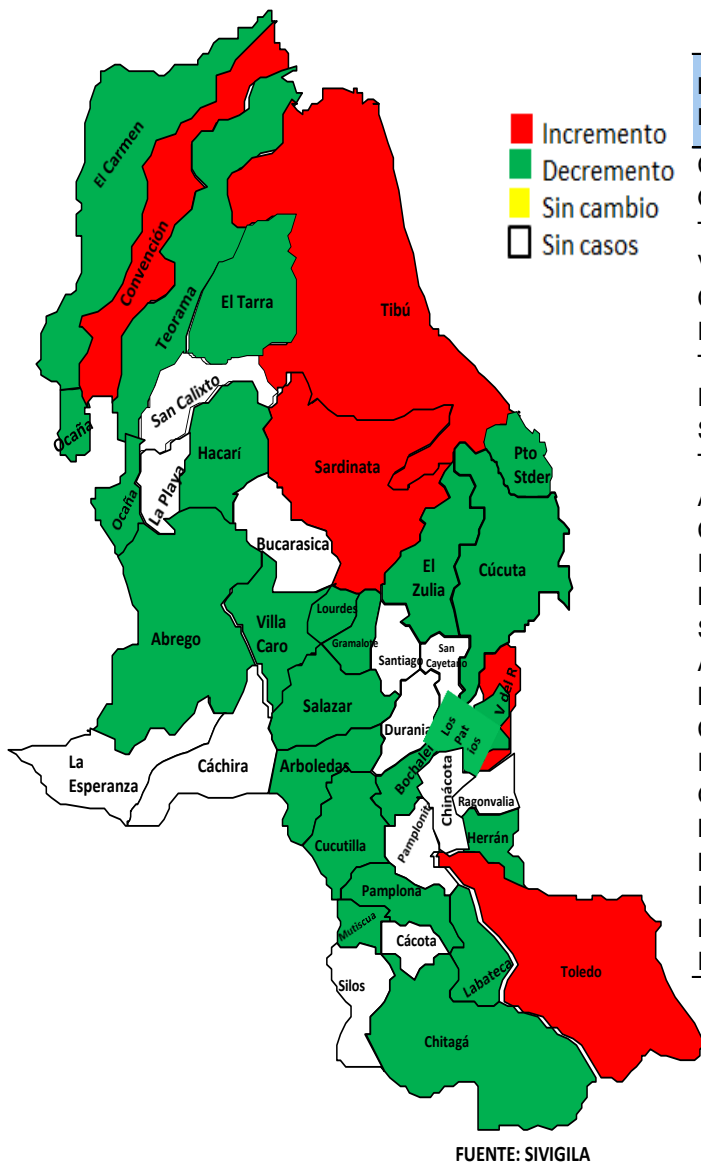
1.

Comportamiento del evento de mortalidad perinatal neonatal tardía por semana Epidemiológica 2017 -2020



2.

Comportamiento Inusual: Municipios con variaciones respecto al promedio de casos notificados a PE6 de 2019 - 2020



3.

Razón de MPNT por Municipio de Residencia a PE6 -2020

Municipio de Residencia	Casos	Nacidos vivos 2019	Razon de MPNT x 1000 NV
Cucuta	46	3067	14,9
Ocaña	11	752	14,6
Tibu	11	366	30,1
Villa del rosario	8	314	25,5
Convencion	4	66	60,6
Pamplona	4	166	24,1
Teorama	4	80	50
El tarra	3	85	35,3
Sardinata	3	71	42,3
Toledo	3	38	78,9
Arboledas	2	17	117,6
Chitaga	2	31	64,5
El zulia	2	88	22,7
Los patios	2	241	8,3
Salazar	2	22	90,9
Abrego	1	105	9,5
Bochalema	1	16	62,5
Cucutilla	1	13	76,9
El carmen	1	37	27
Gramalote	1	8	125
Hacari	1	22	45,5
Herran	1	5	200
Labateca	1	10	100
Lourdes	1	6	166,7
Puerto santander	1	82	12,2

Fuente: SIVIGILA 2020



4.

Comportamiento de otras variables de interés

Periodos perinatales de riesgo(MATRIZ BABIES), PE6 - 2020

Periodos perinatales de riesgo-Matriz BABIES								
GRUPO DE PESO EN GRAMOS	MOMENTO DE OCURRENCIA FETALES > 22 SEMANAS				TOTAL MUERTES	TOTAL NACIDOS VIVOS	TOTAL NACIDOS VIVOS +MUERTOS	TASA MPNT x 1000 NV
	FETALES ANTEPARTO		FETALES INTRAPARTO	NEONATAL				
	FETALES ANTEPARTO	FETALES INTRAPARTO	NEONATALES TEMPRANAS	NEONATALES TARDIAS				
Menor de 1000	25	4	9	1	39	67	92	367,9
De 1000 a 1499	4	3	2	2	11	144	148	70,9
De 1500 a 2499	15	3	9	1	28	1476	1491	18,6
De 2500 a 3999	16	6	11	5	38	20780	20796	1,8
4000 y más	0	0	1	0	1	768	768	1,3
Total general	60	16	32	9	117	23235	23,295	4,2

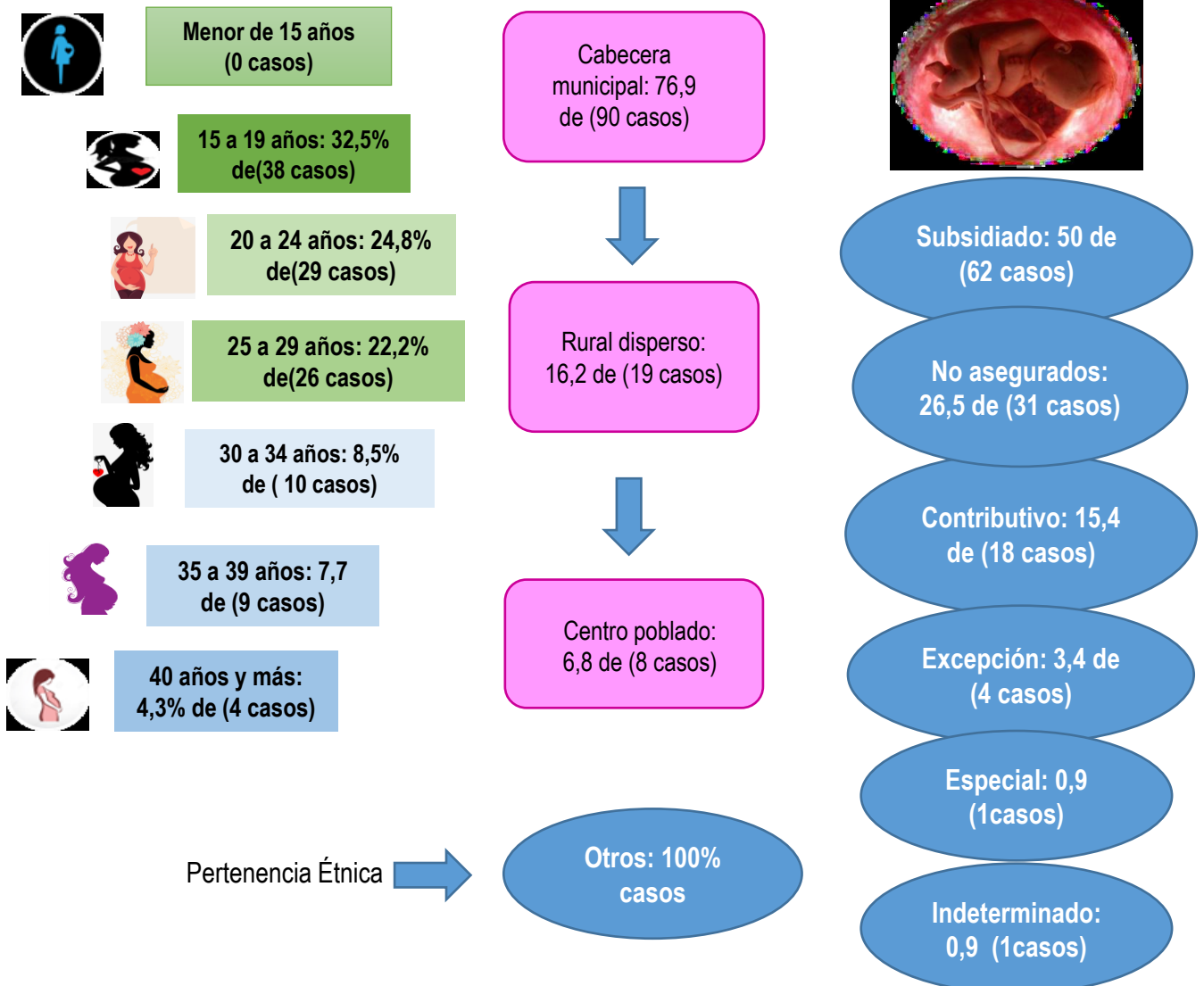
Culpo razones por periodos perinatales de riesgo				
GRUPO DE PESO EN GRAMOS	MOMENTO DE OCURRENCIA FETALES > 22 SEMANAS			
	FETALES ANTEPARTO		FETALES INTRAPARTO	NEONATAL
	FETALES ANTEPARTO	FETALES INTRAPARTO	NEONATALES TEMPRANAS	NEONATALES TARDIAS
Menor de 1000	1073,2	171,7	386,3	42,9
De 1000 a 1499	171,7	128,8	85,9	85,9
De 1500 a 2499	643,9	128,8	386,3	42,9
De 2500 a 3999	686,8	257,6	472,2	214,6
4000 y más	0,0	0,0	42,9	0,0
Total general	2575,7	686,8	1373,7	386,3

■ 2146,4 Salud materna
■ 1330,8 Cuidados prenatales
■ 386,3 Atención del parto
■ 901,5 Atención del recién nacido
■ 257,6 Atención del neonato AIEPI

Fuente: SIVIGILA 2019

5.

Mortalidad perinatal - neonatal tardía y características demográficas y sociales, PE6 de 2020



Fuente: sivigila 2020 PE4

4.

Comportamiento de otras variables de interés

Ficha técnica

Análisis de comportamientos inusuales: La información es notificada semanalmente por las UPGD al Instituto departamental de Salud (IDS) a través del Sistema de vigilancia en salud pública (Sivigila). El número de casos puede variar después de que se realicen ajustes en las UPGD.

El plan de análisis incluyó la descripción en persona, tiempo y lugar estableciendo frecuencias absolutas y relativas, análisis de tendencia comparando los años 2017 a 2020 por semana epidemiológica. Los indicadores de vigilancia del evento se calcularon con la información disponible en SIVIGILA y teniendo en cuenta los parámetros establecidos en el protocolo de vigilancia de la Mortalidad perinatal – neonatal tardía.

A fin de identificar aumento o decremento en la notificación a partir de la información de los casos observados y esperados por semana epidemiológica, se realizó un comparativo de lo notificado a sem 24 con respecto a lo notificado el año 2017 y 2020

Las variables presentadas incluyen las definidas en la ficha de datos básicos y complementarios del evento.

Para la elaboración de la matriz BABIES se aglomeran las variables de peso del recién nacido y el momento de ocurrencia de la muerte: anteparto, intraparto o en el periodo neonatal temprano o tardío. Una concentración de muertes en una casilla determinada dará una orientación visual al problema y su posible relación con la salud materna (color azul), cuidados durante el embarazo (color naranja), cuidados durante el parto (color rojo), cuidados del recién nacido (color verde) y cuidados en el post alta del recién nacido o atención de los cuidados del neonato en el domicilio (AIEPI) (color morado).

Elida Vera Villamizar
Profesional de Apoyo VSP.