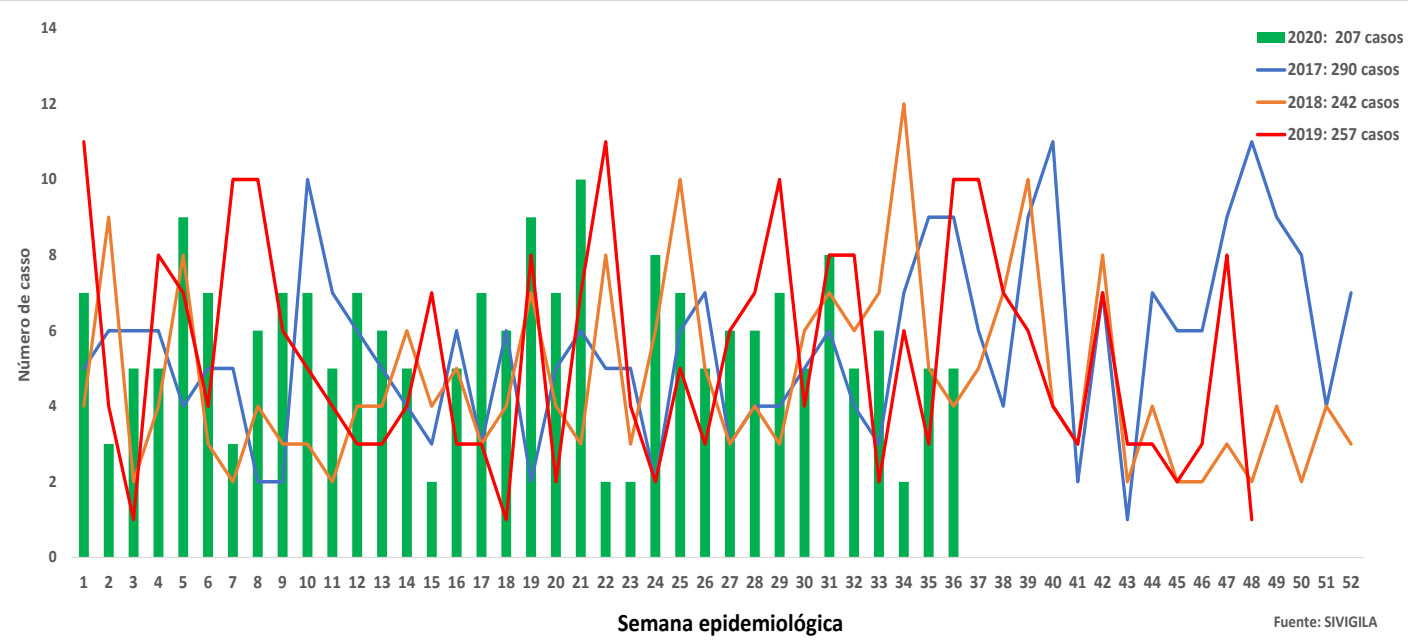


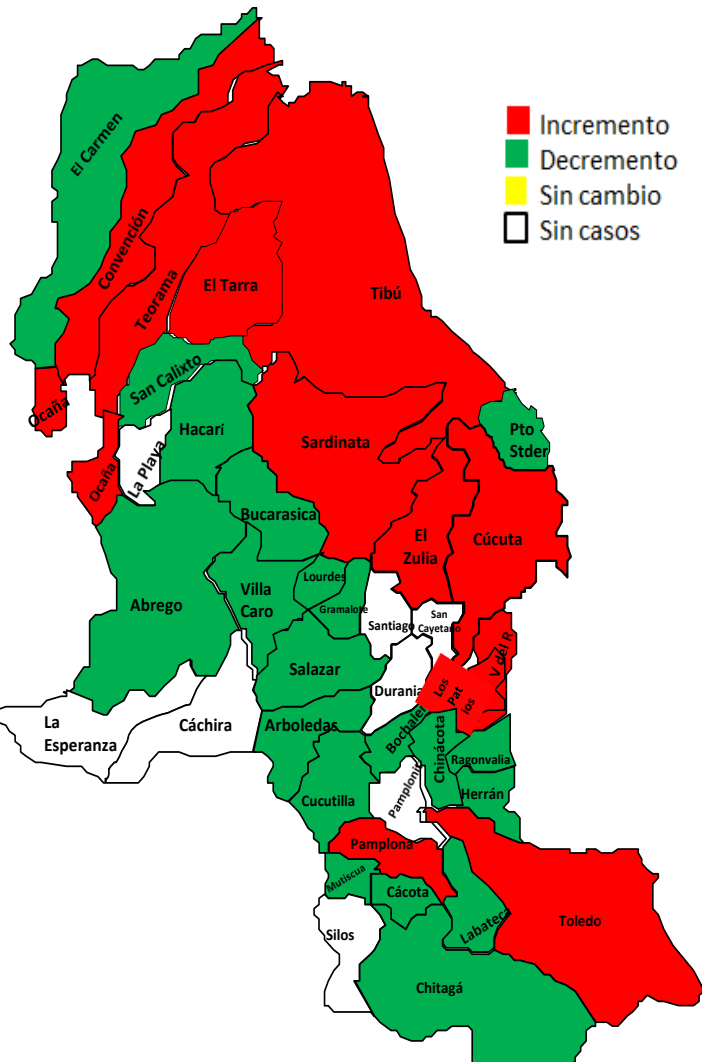
1.

Comportamiento del evento de mortalidad perinatal neonatal tardía por semana Epidemiológica 2017 -2020



2.

Comportamiento Inusual: Municipios con variaciones respecto al promedio de casos notificados a PE9 de 2019 - 2020



3.

Razón de MPNT por Municipio de Residencia a PE9 -2020

Municipio de Residencia	Casos	Nacidos vivos 2019	Razon de MPNT x 1000 NV
Cucuta	80	12,039	6,65
Ocaña	17	2705	6,28
Tibu	17	1422	11,9
Villa del rosario	15	1237	12,1
Los patios	9	872	10,3
Pamplona	7	650	10,8
Convencion	6	290	20,7
El tarra	6	422	14,2
Teorama	6	261	23,0
El zulia	5	322	15,5
Sardinata	4	310	12,9
Toledo	4	178	22,5
Abrego	3	502	6,0
Arboledas	3	85	35,3
Chitaga	3	143	21,0
Puerto santander	3	294	10,2
Chinacota	2	158	12,7
El carmen	2	142	14,1
Salazar	2	92	21,7
Villa caro	2	41	48,8
Bochalema	1	67	14,9
Bucarasica	1	46	21,7
Cacota	1	32	31,3
Gramalote	1	46	21,7
Hacari	1	93	10,8
Herran	1	15	66,7
Labateca	1	52	19,2
Lourdes	1	28	35,7
Mutiscua	1	56	17,9
Ragonvalia	1	54	18,5
San calixto	1	114	8,8

Fuente: SIVIGILA 2020



4.

Comportamiento de otras variables de interés

Periodos perinatales de riesgo(MATRIZ BABIES), PE9 - 2020

Periodos perinatales de riesgo-Matriz BABIES					TOTAL MUERTES	TOTAL NACIDOS VIVOS	TOTAL NACIDOS VIVOS +MUERTOS	TASA MPNT x 1000 NV
GRUPO DE PESO EN GRAMOS	MOMENTO DE OCURRENCIA FETALES > 22 SEMANAS							
	FETALES ANTEPARTO	FETALES INTRAPARTO	NEONATAL NEONATALES TEMPRANAS	NEONATALES TARDIAS				
Menor de 1000	44	9	22	4	79	67	111	541,0
De 1000 a 1499	7	4	6	5	22	146	153	130,9
De 1500 a 2499	19	4	12	4	39	1478	1497	25,7
De 2500 a 3999	22	11	17	13	63	20836	20858	3,0
4000 y más	2	0	2	0	4	768	770	5,2
Total general	94	28	59	26	207	23295	23389	8,8

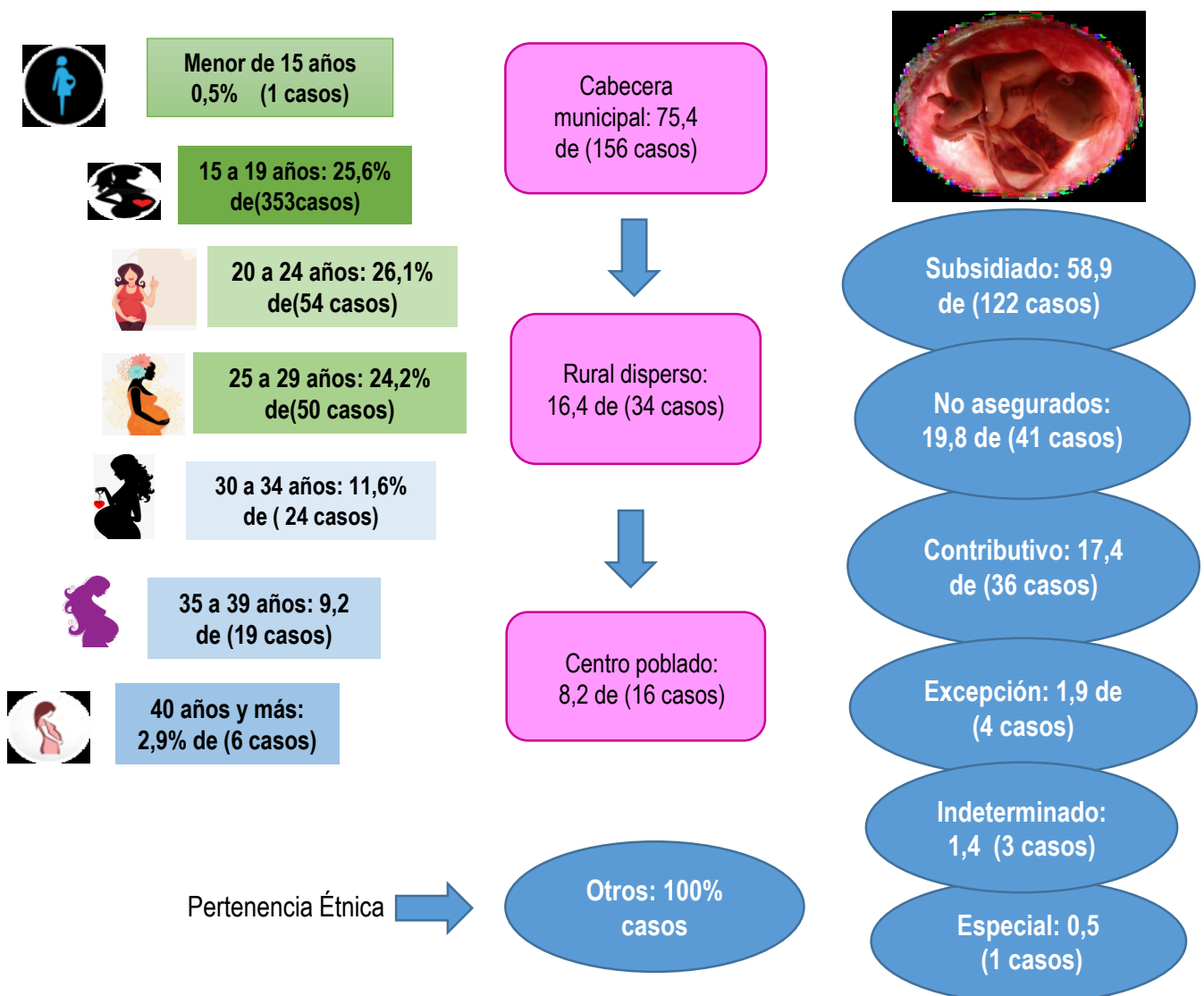
Culo razones por periodos perinatales de riesgo				
GRUPO DE PESO EN GRAMOS	MOMENTO DE OCURRENCIA FETALES > 22 SEMANAS			
	FETALES ANTEPARTO	FETALES INTRAPARTO	NEONATAL NEONATALES TEMPRANAS	NEONATALES TARDIAS
Menor de 1000	1,9	0,4	0,9	0,2
De 1000 a 1499	0,3	0,2	0,3	0,2
De 1500 a 2499	0,8	0,2	0,5	0,2
De 2500 a 3999	0,9	0,5	0,7	0,6
4000 y más	0,1	0,0	0,1	0,0
Total general	4,0	1,2	2,5	1,1

- 4.3 Salud materna
- 1.8 Cuidados prenatales
- 0.6 Atención del parto
- 1.3 Atención del recién nacido
- 0.7 Atención del neonato AIEPI

Fuente: SIVIGILA 2019

5.

Mortalidad perinatal - neonatal tardía y características demográficas y sociales, PE9 de 2020



Fuente: sivigila 2020 PE9



6.

Comportamiento de otras variables de interés

Ficha técnica

Análisis de comportamientos inusuales: La información es notificada semanalmente por las UPGD al Instituto departamental de Salud (IDS) a través del Sistema de vigilancia en salud pública (Sivigila). El número de casos puede variar después de que se realicen ajustes en las UPGD.

El plan de análisis incluyó la descripción en persona, tiempo y lugar estableciendo frecuencias absolutas y relativas, análisis de tendencia comparando los años 2017 a 2020 por semana epidemiológica. Los indicadores de vigilancia del evento se calcularon con la información disponible en SIVIGILA y teniendo en cuenta los parámetros establecidos en el protocolo de vigilancia de la Mortalidad perinatal – neonatal tardía.

A fin de identificar aumento o decremento en la notificación a partir de la información de los casos observados y esperados por semana epidemiológica, se realizó un comparativo de lo notificado a sem 36 con respecto a lo notificado el año 2017 y 2020

Las variables presentadas incluyen las definidas en la ficha de datos básicos y complementarios del evento.

Para la elaboración de la matriz BABIES se aglomeran las variables de peso del recién nacido y el momento de ocurrencia de la muerte: anteparto, intraparto o en el periodo neonatal temprano o tardío. Una concentración de muertes en una casilla determinada dará una orientación visual al problema y su posible relación con la salud materna (color azul), cuidados durante el embarazo (color naranja), cuidados durante el parto (color rojo), cuidados del recién nacido (color verde) y cuidados en el post alta del recién nacido o atención de los cuidados del neonato en el domicilio (AIEPI) (color morado).

Elida Vera Villamizar
Profesional de Apoyo VSP.