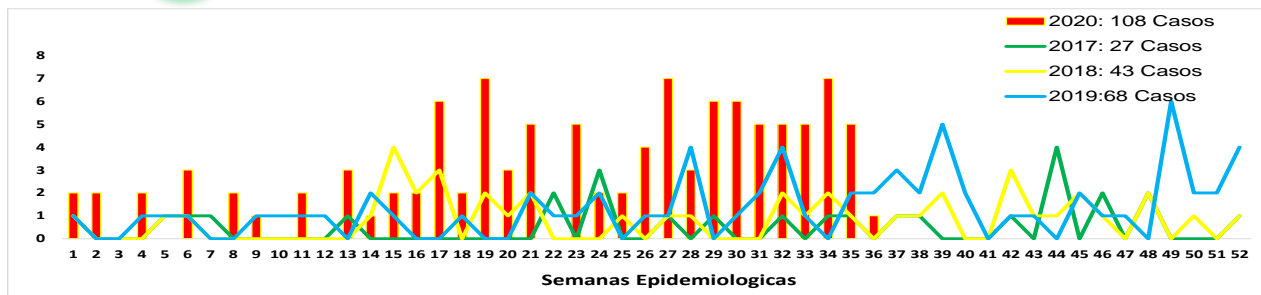


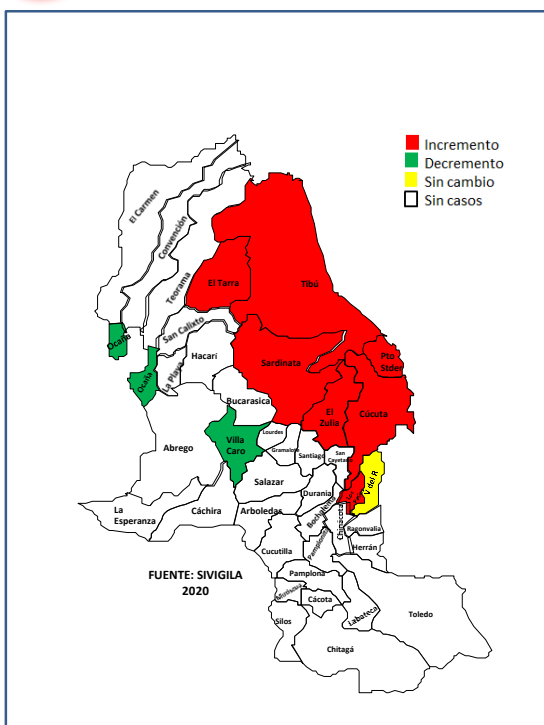
**1.**

**Comportamiento de Sífilis Congénita , Norte de Santander, semanas epidemiológicas 1-36, 2020**



**2.**

**Comportamiento Inusual**



Fuente SIVIGILA 2020

**3.**

**INDICADORES**

Incidencia de sífilis congénita por 1 000 nacidos vivos

**0,7%**

Porcentaje de casos de sífilis congénita que cumplen definición de caso

**86,9%**

Proporción de casos de sífilis congénita cuyas madres fueron notificadas como sífilis gestacional

**90,7 %**

CIFRAS PRELIMINARES DANE AÑO 2019

Fuente SIVIGILA 2020

**4.**

**Datos Sociodemográficos**

**5.**

**Comportamiento de otras variables de interés**

Otro Departamento y/o Exterior	N° de Casos	%
<b>Exterior (Migrante)</b>	<b>38</b>	<b>92,7</b>
ARAUCA	1	2,4
Bogotá	1	2,4
Cesar	1	2,4

**Municipio de Residencia**

**Casos**

**%**

CÚCUTA	52	48,1
TIBÚ	11	10,2
VILLA DEL ROSARIO	9	8,3
LOS PATIOS	6	5,6
OCAÑA	6	5,6
EL TARRA	5	4,6
PUERTO SANTANDER	5	4,6
EL ZULIA	3	2,8
PAMPLONA	3	2,8
SARDINATA	3	2,8
CONVENCIÓN	2	1,9
CHINÁCOTA	1	0,9
LA PLAYA	1	0,9
TOLEDO	1	0,9

**6.**

**Comportamiento de variables de interés**



**Femenino**

**68.5 %**



**Masculino**

**31.5 %**

**Régimen de afiliación "Contributivo"**

**3.7%**

**Régimen de afiliación "Subsidiado"**

**46,3%**

**Régimen de afiliación "No Asegurado"**

**49.1%**

**Cabecera municipal**

**84,3%**

**Centro Poblado**

**10,2%**

**Rural Disperso**

**5,6%**



**7.**

**Incidencia de casos de Sífilis Congénita por Municipio de Residencia**

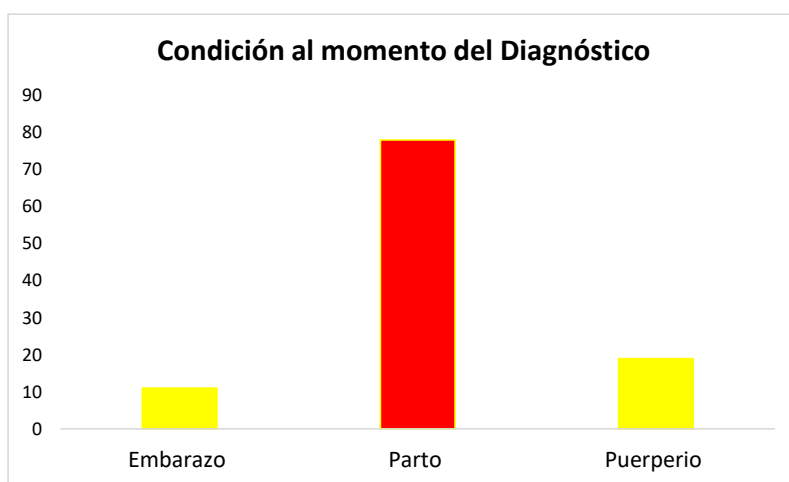
Municipio de Residencia	Casos	Población DANE	%
CÚCUTA	52	777.106	6,7
TIBÚ	11	58.721	18,7
VILLA DEL ROSARIO	9	111.254	8,1
LOS PATIOS	6	97.220	6,2
OCAÑA	6	129.308	4,6
EL TARRA	5	21.926	22,8
PUERTO SANTANDER	5	9.262	54,0
EL ZULIA	3	29.392	10,2
PAMPLONA	3	53.909	5,6
SARDINATA	3	26.804	11,2
CONVENCIÓN	2	19.647	10,2
CHINÁCOTA	1	10.056	9,9
LA PLAYA	1	8.003	12,5
TOLEDO	1	16.325	6,1

Los casos notificados según Municipio de Residencia que presenta mayor número de casos se encuentran notificados por; Cúcuta con 52 casos, Tibú con 11 casos, seguido de Villa del Rosario con 9 casos, los Patios y Ocaña con 6 casos, El Tarra y Puerto Santander con 5 casos, Pamplona y Sardinata y El Zulia con 3 Casos, Convención 2 Casos, La Playa, Chinacota y Toledo con 1 Caso, de igual manera se demuestra que el municipio con mayor incidencia es el municipio de Puerto Santander con 54% y Tibu con 18,7 % y El municipio con menor incidencia es Ocaña con 4.6% por 100 mil habitantes.

Fuente SIVIGILA 2020

**8.**

**Condición de la madre en el momento del Diagnóstico**



Otro Departamento y/o Exterior	Nº de Casos	%
<b>Exterior ( Venezuela )</b>	92	96,8
Arauca	1	1,1
Bogotá	1	1,1
Cesar	1	1,1

Del total de casos notificados para el evento de sífilis Congénita, aparece notificados a semana epidemiológica 36, un total de casos de 95 casos, 92 casos Exterior (Venezuela), y un caso notificado por Arauca, Bogotá César.

Fuente SIVIGILA 2020

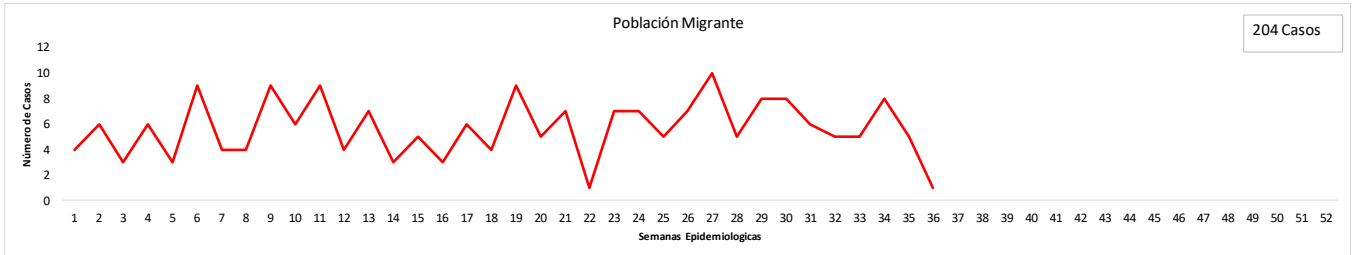
**Ficha técnica**

**Análisis de comportamientos inusuales:** La información es notificada semanalmente por las UPGD al Instituto departamental de Salud (IDS) a través del Sistema de vigilancia en salud pública (Sivigila). El número de casos puede variar después de que se realicen ajustes en las UPGD.

Por esta razón es necesario trabajar para lograr el diagnóstico temprano y tratamiento oportuno y más aun teniendo en cuenta que la sífilis no tratada durante el embarazo, especialmente la sífilis precoz, conlleva riesgo de muerte fetal intrauterina, nacimiento de un mortinato, muerte neonatal y secuelas importantes en los sobrevivientes.

1.

Comportamiento de Sífilis Congénita , Población venezolana; Migrante , semanas epidemiológicas 1-36, 2020



2.

Datos Sociodemográficos



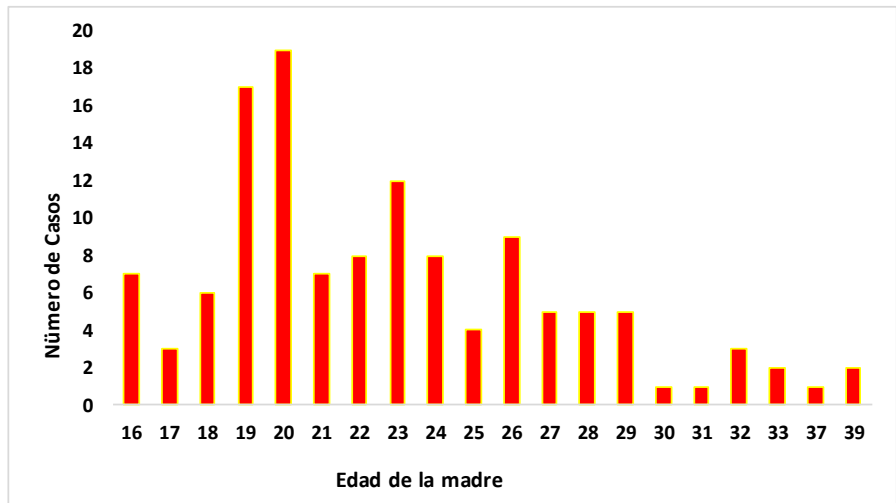
Femenino

60.3 %



Masculino

39.7 %



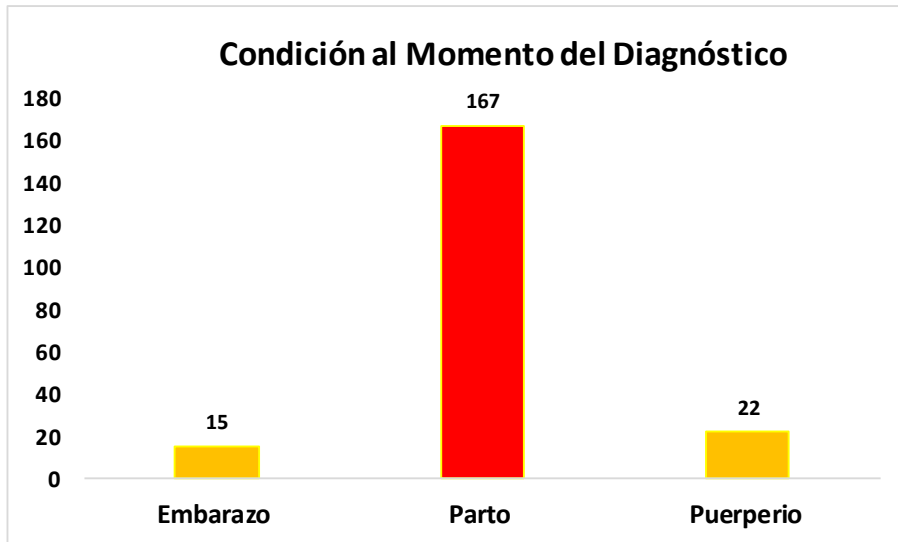
Municipio de Residencia

Casos %

VENEZUELA - SIN ESPECIFICACIÓN ADICIONAL DE LUGAR	81	39.7
CÚCUTA	54	26.5
TIBÚ	11	5.4
VILLA DEL ROSARIO	9	4.4
BOLÍVAR (SAN ANTONIO DEL TÁCHIRA)	6	2.9
LOS PATIOS	6	2.9
OCAÑA	6	2.9
EL TARRA	5	2.5
PUERTO SANTANDER	5	2.5
EL ZULIA	3	1.5
PAMPLONA	3	1.5
SARDINATA	3	1.5
CONVENCIÓN	2	1.0
ALMIRANTE PADILLA (EL TORO)	1	0.5
BEJUMA (BEJUMA).	1	0.5
BOGATA - Suba-El Rincón	1	0.5
CHINÁCOTA	1	0.5
HERES (CIUDAD BOLÍVAR).	1	0.5
LA PLAYA	1	0.5
PEDRO MARÍA UREÑA (UREÑA)	1	0.5
RÍO DE ORO	1	0.5
TAME	1	0.5
TOLEDO	1	0.5

3.

**Condición de la madre en el momento del Diagnóstico**



**Recibio tratamiento**

Dosis suministrada	Nº de Casos
0	0
1	8
2	196
3	0
<b>Total</b>	<b>204</b>