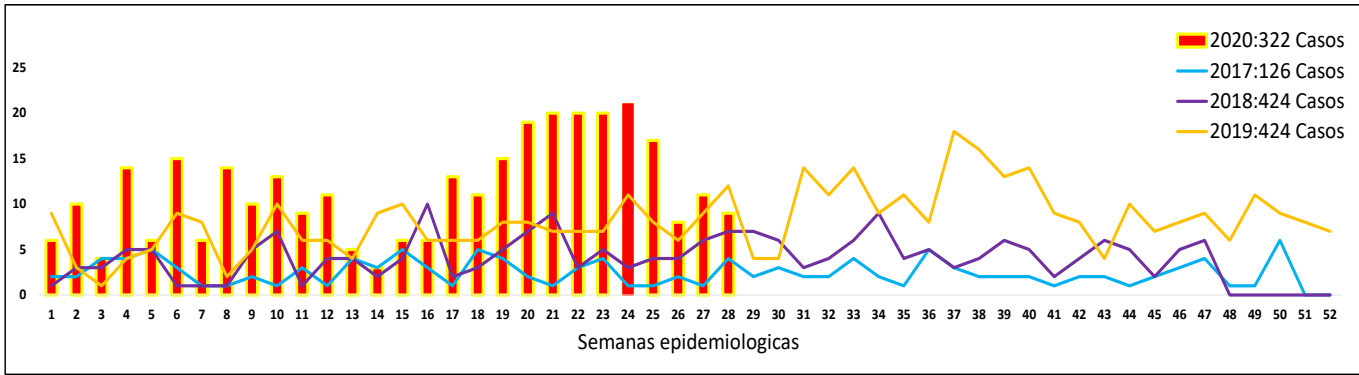
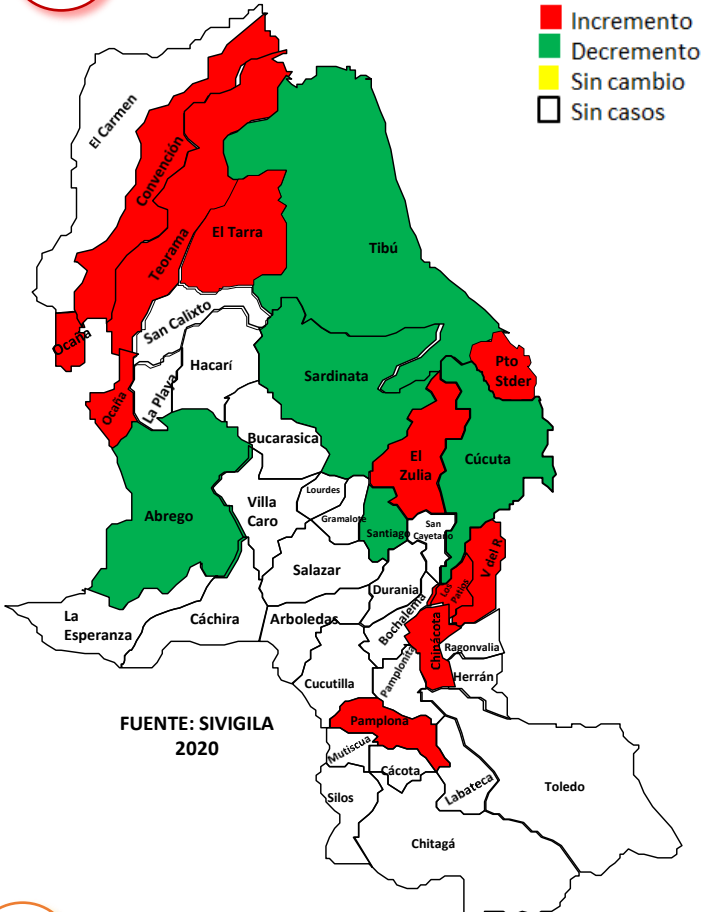


1. Comportamiento del evento



Fuente: SIVIGILA 2020

2. Comportamiento Inusual



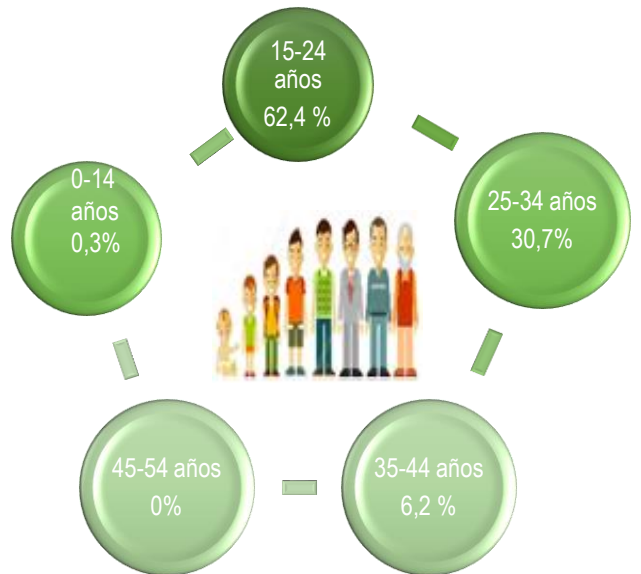
3. INDICADORES

Razón de prevalencia de sífilis gestacional por 1 000 nacido vivos

1,9

CIFRAS PREELIMINARES DANE AÑO 2019

4. Datos Sociodemográficos



5. Comportamiento de otras variables de interés

Tipo de régimen en salud

CONTRIBUTIVO

5,9%

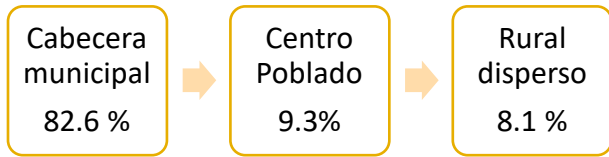
SUBSIDIADO

35,4 %

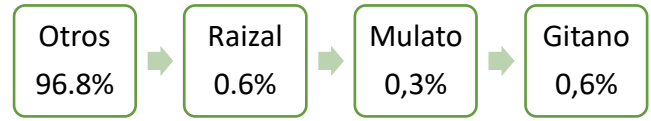
NO ASEGURADO

57,1%

Área



Pertenencia étnica



Tipo de Prueba Realizada	Treponémica	%	No Treponémica	%
Sí	313	97,2	317	98,4
No	9	2,8	5	1,6
Número de dosis de Tratamiento	Casos	%	Sin Tratamiento	%
1 Dosis	133	41,3	51	15,8
2 Dosis	8	2,5		
3 Dosis	130	40,4		

Fuente: SIVIGILA 2020

6. Incidencia de Sifilis Gestacional y entidad territorial de ocurrencia.

Otro Departamento y Exterior	Casos	%	Municipio de Residencia	Casos	Población DANE	Incidencia de casos x 100,000 Hab
CESAR	4	57,1	CÚCUTA	173	777.106	22,3
CUNDINAMARCA	1	14,3	TIBÚ	39	58.721	66,4
AMAZONAS	1	14,3	VILLA DEL ROSARIO	27	111254	24
BOYACA	1	14,3	OCAÑA	23	129.308	17,8
			LOS PATIOS	13	97.220	13,4
			EL ZULIA	8	29.392	27,2
			PUERTO SANTANDER	8	9.262	86,4
			PAMPLONA	5	53.909	9,3
			SARDINATA	5	26.804	18,7
			EL TARRA	4	21.926	18,2
			CONVENCIÓN	4	19.647	20,4
			ÁBREGO	3	33.931	8,8
			CHINÁCOTA	2	10.056	19,9
			TEORAMA	2	17.670	11,3
			CÁCHIRA	1	11.198	8,9
			CÁCOTA	1	2.914	34,3
			EL CARMEN	1	14.043	7,1
			LA PLAYA	1	8.003	12,5
			RAGONVALIA	1	9.262	10,8
			SAN CAYETANO	1	7.790	12,8

Fuente: Sivigila 2020

Ficha técnica

Análisis de comportamientos inusuales: La información es notificada semanalmente por las UPGD al Instituto departamental de Salud (IDS) a través del Sistema de vigilancia en salud pública (Sivigila). El número de casos puede variar después de que se realicen ajustes en las UPGD.

Por esta razón es necesario trabajar para lograr el diagnóstico temprano y tratamiento oportuno y más aun teniendo en cuenta que la sífilis no tratada durante el embarazo, especialmente la sífilis precoz, conlleva riesgo de muerte fetal intrauterina, nacimiento de un mortinato, muerte neonatal y secuelas importantes en los sobrevivientes.