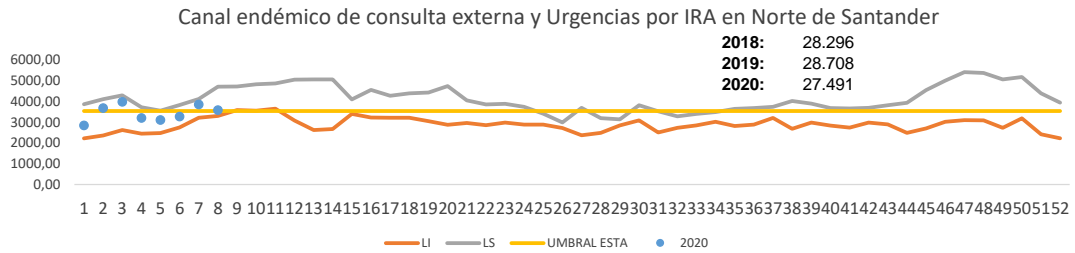




NUMERO CASOS
27.491

Consulta Externa y Urgencias

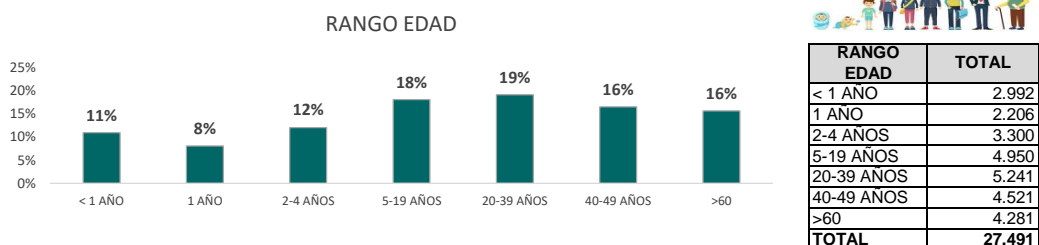
1 Comportamiento consulta externa y urgencias por IRA en Norte de Santander



2 Morbilidad IRA consultas externas y urgencias y todas las causas consulta y urgencias por municipio.

MUNICIPIO	POBLACION 2020	CASOS	TOTAL	(%)
LABATECA	6.574	4	740	1%
HACARI	10.603	8	430	2%
RAGONVALIA	6.339	21	1.113	2%
VILLA CARO	5.303	45	1.942	2%
CACOTA	2.914	18	622	3%
TEORAMA	17.670	47	1.621	3%
SALAZAR	10.728	17	558	3%
HERRAN	7.326	17	557	3%
BUCARASICA	6.614	28	898	3%
SARDINATA	26.804	274	8.071	3%
VILLA DEL ROSARIO	111.254	808	23.761	3%
CONVENCION	19.647	122	3.563	3%
ARBOLEDAS	10.056	60	1.621	4%
SILOS	6.546	19	508	4%
OCAÑA	129.308	1.791	47.478	4%
DURANIA	4.812	37	912	4%
BOCHALEMA	8.845	48	1.164	4%
CUCUTA	777.106	17.121	395.642	4%
LA ESPERANZA	12.373	70	1.525	5%
ABREGO	33.931	280	5.604	5%
PAMPLONITA	5.793	36	713	5%
LOS PATIOS	97.220	1.441	28.363	5%
CACHIRA	11.198	94	1.804	5%
LA PLAYA	8.003	67	1.249	5%
GRAMALOTE	7.694	44	737	6%
CHITAGA	12.394	91	1.398	7%
CHINACOTA	18.858	455	6.780	7%
CUCUTILLA	8.475	60	864	7%
TIBU	58.721	1.229	16.882	7%
LOURDES	4.191	77	1.035	7%
SAN CAYETANO	7.790	71	807	9%
PUERTO SANTANDE	9.262	226	2.464	9%
MUTISCUA	4.530	48	507	9%
TOLEDO	16.325	304	3.081	10%
PAMPLONA	53.909	1.674	16.588	10%
SANTIAGO	3.667	84	756	11%
SAN CALIXTO	12.174	86	598	14%
EL CARMEN	14.043	59	190	31%
EL ZULIA	29.392	490	797	61%
EL TARRA	21.926	20	20	100%
Total		27.491	583.963	5%

3 Otras variables de interés en la morbilidad por IRA, Norte de Santander

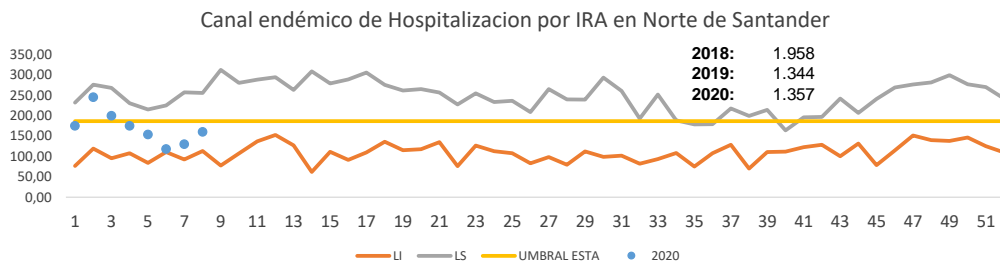




NUMERO CASOS
1.357

Hospitalizaciones en sala general por IRA

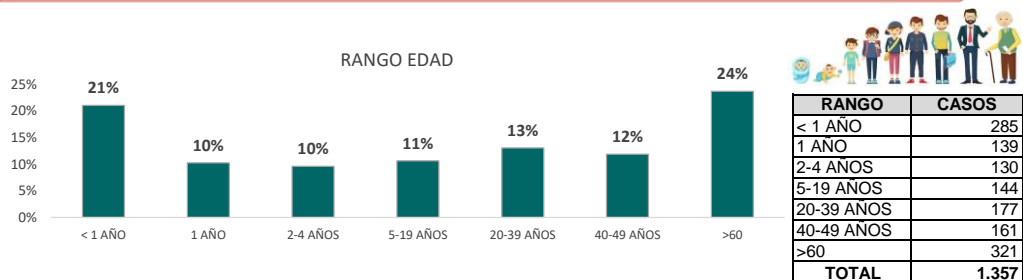
1 Comportamiento de hospitalizaciones en sala general por IRA



2 Morbilidad IRA hospitalización en sala general y todas las causas de hospitalización por municipio.

MUNICIPIO	POBLACION 2020	CASOS	TOTAL	(%)
OCANA	129.308	105	6.555	2%
TOLEDO	16.325	1	30	3%
CHINACOTA	18.858	1	27	4%
CUCUTA	777.106	1.077	16.666	6%
PAMPLONA	53.909	60	846	7%
TIBU	58.721	93	343	27%
EL TARRA	21.926	20	20	100%
Total		1.357	24.500	6%

3 Otras variables de interés en la morbilidad por IRA, Norte de Santander



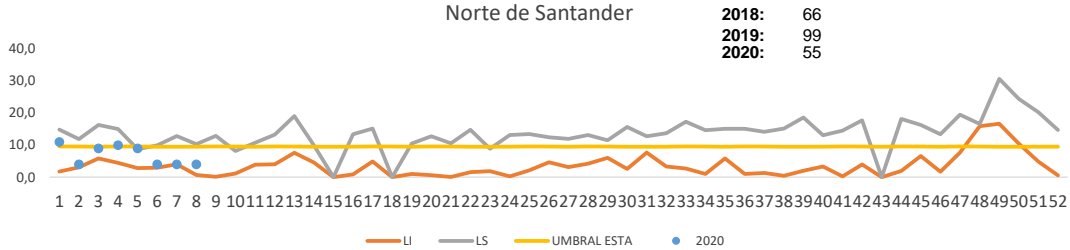


NUMERO CASOS
55

Hospitalizaciones en UCI

1 Comportamiento Hospitalización en UCI por IRA, Norte de Santander.

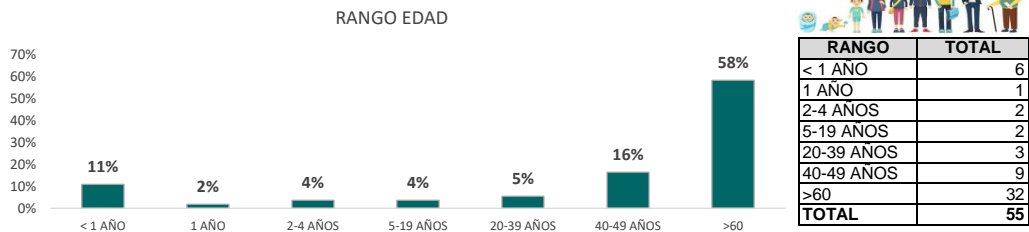
Canal endémico de hospitalizaciones por IRA en Unidades de Cuidados Intensivos en Norte de Santander



2 Morbilidad IRA hospitalización en UCI y todas las causas de hospitalización en UCI por municipio.

MUNICIPIO	POBLACION 2020	CASOS	TOTAL	(%)
CUCUTA	777.106	26	192	14%
OCANA	129.308	12	41	29%
PAMPLONA	53.909	17	55	31%
Total		55	288	19%

3 Otras variables de interés en la hospitalización en UCI por IRA



Método de análisis de datos

De acuerdo a la base de datos suministrada para el análisis, se realizó depuración de la misma, se excluyeron los registros de semanas posteriores al corte del periodo epidemiológico I (semana 1 a 12), los registros descartados, con error de digitación (ajuste D), se analizó de la siguiente manera:

Los canales endémicos se realizaron con la metodología de Bortman con los datos de la morbilidad por infección respiratoria aguda mediante el cálculo de la media geométrica de los años 2015 a 2020 y su intervalo de confianza.

Para el cálculo de la proporción de consultas externas, urgencias, hospitalizaciones en sala general y UCI por IRA, el numerador: número de atenciones por IRA (según el código CIE 10 diagnósticos de ingreso entre J00 a J06 para las atenciones ambulatorias y entre J10 a J22 para las hospitalizaciones) y el denominador: total de atenciones por todas las causas.

Por grupos de edad se calculó el porcentaje de consultas externas, urgencias, hospitalizaciones en sala general y UCI por infección respiratoria aguda.