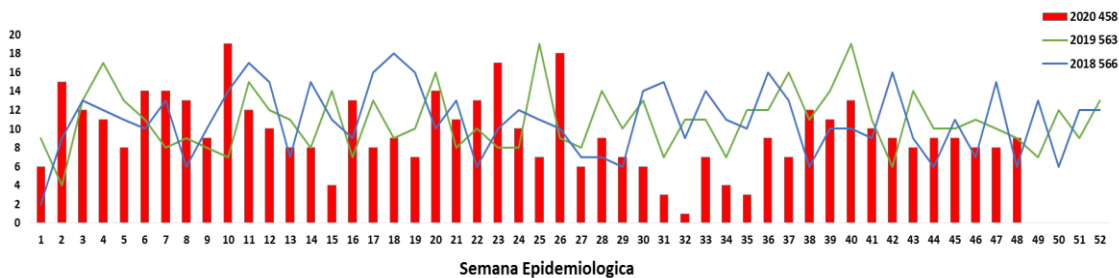
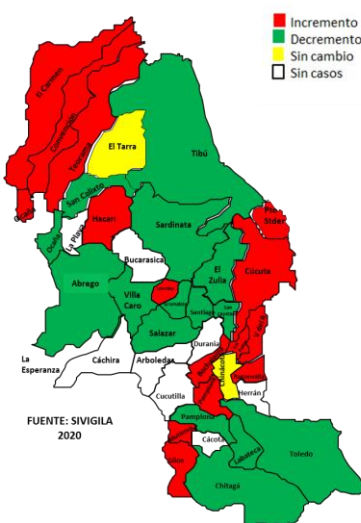


### 1 Comportamiento de la notificación de Tuberculosis Norte de Santander



Fuente Sivigila 2020

### 2 Comportamiento inusual

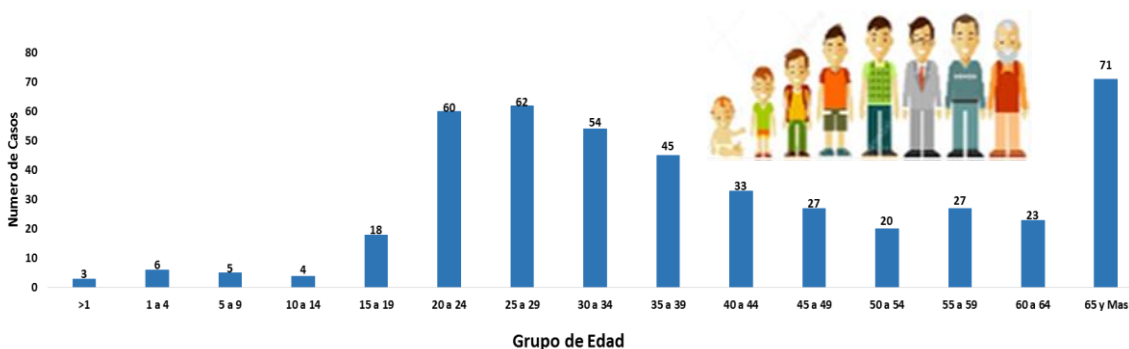


Fuente Sivigila 2020

### 3 Comportamiento variables sociodemográficas Norte de Santander

VARIABLE	CATEGORIA	CASOS	%
SEXO	Masculino	315	68,8
	Femenino	143	31,2
TIPO DE SEGURIDAD	Subsidiado	247	53,9
	No asegurado	82	17,9
	Contributivo	76	16,6
	Excepcion	50	10,9
	Especial	2	0,4
	Intermedio	1	0,2
PERTENENCIA ETNICA	Otros	445	97,2
	Indigena	13	2,8
	Negro	0	0,0
	Palenquero	0	0,0
	Razial	0	0,0
	Gitano	0	0,0
AREA	Cabecera	398	86,9
	Rural Disperso	31	6,8
	Centro Poblado	29	6,3

### 4 Casos de Tuberculosis según grupo de edad, Norte de Santander



Fuente Sivigila 2020

5

#### Proporción de Población Vulnerable, Norte de Santander



6

#### Incidencia de Tuberculosis , Norte de Santander

Municipio De Residencia	Poblacion DANE	Casos Nuevos Pulmonar	Incidencia por 100.000 Habitantes	Casos Nuevos Extrapulmonar	Incidencia por
CUCUTA	680568	232	34,1	36	5,29
BOCHALEMA	7184	5	69,6	1	13,9
CHINACOTA	17173	3	17,5	0	0,0
CONVENCION	12239	4	32,7	2	16,3
EL CARMEN	12245	2	16,3	0	0,0
LA ESPERANZA	12609	2	15,9	0	0,0
LOURDES	3347	0	0,0	3	89,6
LOS PATIOS	81115	21	25,9	5	6,16
OCAÑA	101820	9	8,8	2	1,96
PAMPLONA	58334	2	3,4	1	1,69
PUERTO SANTANDER	11092	3	27,0	0	0,0
SARDINATA	22570	1	4,4	1	4,43
TIBU	37455	19	50,7	0	0,0
VILLA DEL ROSARIO	99122	37	37,3	3	3,03
MUTISCUA	3693	1	27,1	0	0,0
TEORAMA	23864	2	8,4	0	0,0
RAGONVALIA	6916	1	14,5	0	0,0
TOLEDO	17290	1	5,8	0	0,0
EL TARRA	11075	1	9,0	1	9,0
HACARI	10603	1	9,4	0	0,0
VILLA CARO	5303	1	18,9	0	0,0
EL ZULIA	29.392	2	6,8	0	0,0
PAMPLONITA	5.793	1	17,3	0	0,0
SILOS	6.546	1	15,3	0	0,0

Fuente Sivigila 2020

7

#### Clasificación de la Tuberculosis

LOCALIZACION DE LA TUBERCULOSIS	Nº DE CASOS	%
<b>EXTRAPULMONAR</b>		
PLEURAL	28	6,1
MENINGEA	13	2,8
PERITONEAL	3	0,7
GANGLIONAR	6	1,3
GENITOURINARIA	1	0,2
OSTEOARTICULAR	1	0,2
OTROS	3	0,7

Fuente Sivigila 2020

CONDICION DE LA TUBERCULOSIS	TUBERCULSIS PULMONAR	%	TUBERCULOSIS EXTRAPULMONAR	%
SENSIBLE	399	87,1	56	12,2
RESISTENTE	3	0,7	0	0

Fuente Sivigila 2020

8

Notificación de tuberculosis todas las formas por tipo de caso, Norte de Santander

TIPO DE CASO	TUBERCULOSIS PULMONAR	%	TUBERCULOSIS EXTRA PULMONAR	%
CONFIRMADO POR LABORATORIO	367	80,1	39	8,5
CONFIRMADO POR CLINICA	33	7,2	17	3,7
CONFIRMADO POR NEXO EPIDEMIOLOGICO	2	0,4	0	0,0

9

Clasificación de caso basada en historia de tratamiento

SEGÚN ANTECEDENTE DE TRATAMIENTO

Nuevo

89%

Previamente tratado

11%

Fuente Sivigila 2020

10

Indicadores de Tuberculosis

Confección TB- VIH



7,4%

Fuente Sivigila 2020



Ficha técnica

La información corresponde a la notificada por las UNM con periodicidad semanal. La base de datos fue sometida a depuración. El número de casos, puede variar después de que se realizan ajustes por parte de las UPGD.

Para la estimación del indicador de tasa de incidencia, se emplearon las proyecciones poblacionales del DANE, periodo 2005-2020. Se realiza análisis del evento de casos con procedencia venezolana dado el significativo número de casos y el comportamiento inusual (incremento) en municipios de frontera.