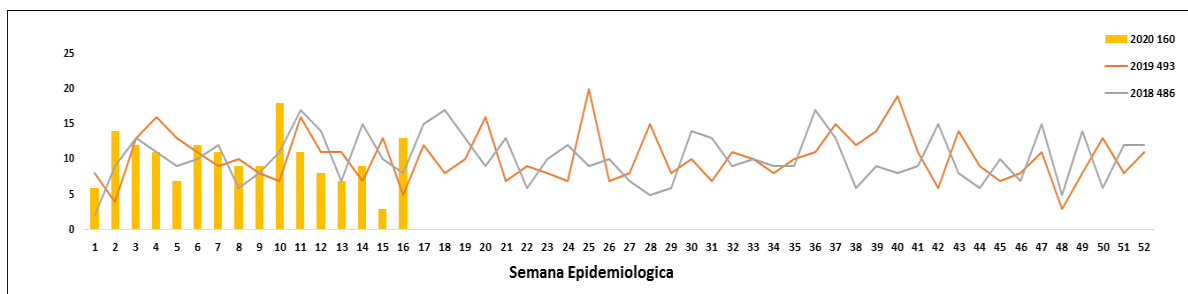


1 Comportamiento de la notificación de Tuberculosis Norte de Santander



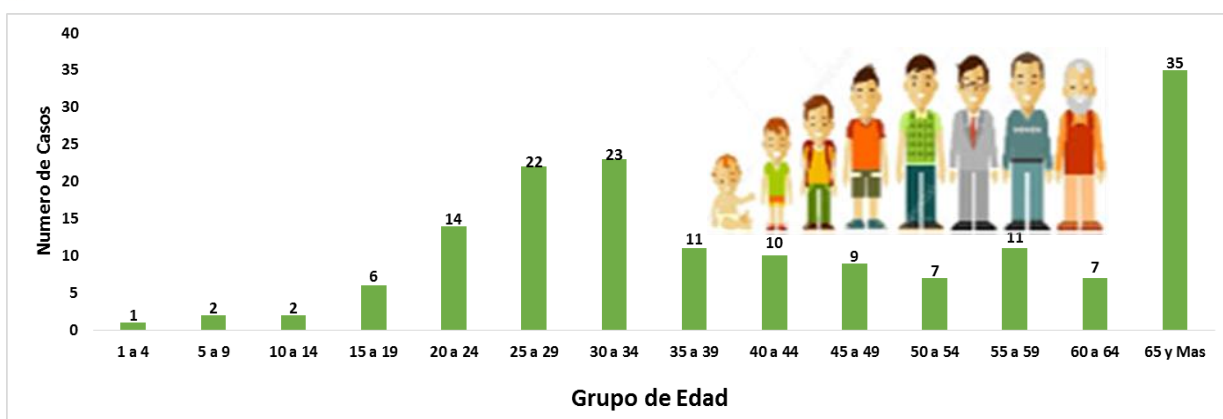
Fuente Sivigila 2020

2 Comportamiento variables sociodemográficas Norte de Santander

VARIABLE	CATEGORIA	CASOS	%
SEXO	Masculino	117	73,1
	Femenino	43	26,9
TIPO DE REGIMEN	No Asegurado	37	23,1
	Subsidiado	84	52,5
	Contributivo	23	14,4
	Especial	2	1,3
	Excepcion	13	8,1
	Indeterminado/Pendiente1	1	0,6
	PERTENENCIA ETNICA	Ingena	5
	Gitano	0	0,0
	Razial	0	0,0
	Palenquero	0	0,0
	Negro	0	0,0
	Otros	155	96,9
AREA	Cabecera	140	87,5
	Rural Disperso	11	6,9
	Centro Poblado	9	5,6

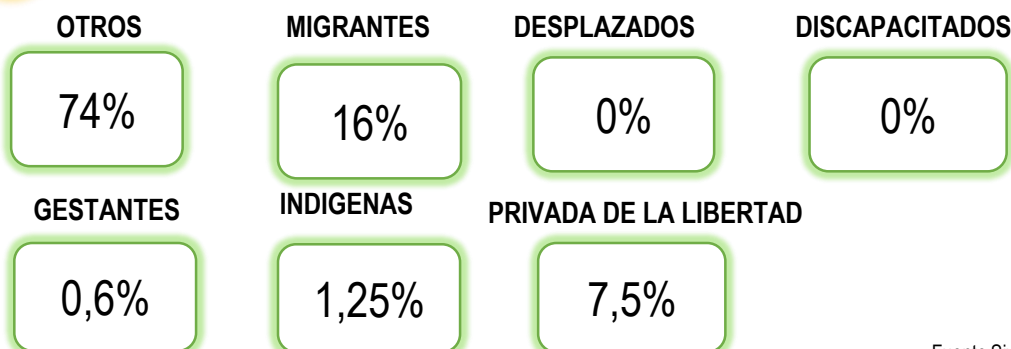
Fuente Sivigila 2020

3 Casos de Tuberculosis según grupo de edad, Norte de Santander



Fuente Sivigila 2020

4 Proporción de Población Vulnerable, Norte de Santander



Fuente Sivigila 2020

5

Incidencia de Tuberculosis , Norte de Santander

Municipio De Residencia	Poblacion DANE	Casos Nuevos	Incidencia por 100.000 Habitantes	Casos Nuevos Extrapulmonar	Incidencia por 100.000 Habitantes
CUCUTA	680568	82	12,05	12	1,76
BOCHALEMA	7184	1	13,92	0	0
CHINACOTA	17173	1	5,8	0	0
CONVENCION	12239	1	8,2	0	0
EL CARMEN	12245	1	8,2	0	0
LA ESPERANZA	12933	2	15,5	0	0
LOS PATIOS	81115	6	7,4	1	1,2
OCAÑA	101820	4	3,9	1	0,982125319
PAMPLONA	59334	1	1,7	0	0
PUERTO SANTANDER	11092	2	18,0	0	0
SARDINATA	22570	0	0,0	1	4,43
TIBU	37455	7	18,7	0	0
VILLA DEL ROSARIO	99122	13	13,1	2	2,02

Fuente Sivigila 2020

6

Clasificación de la Tuberculosis

LOCALIZACION DE LA TUBERCULOSIS	N° DE CASOS	%
EXTRAPULMONAR		
PLEURAL	10	6,2
GANGLIONAR	2	1,2
PERITONEAL	0	0,0
CUTANEA	0	0,0
MENINGEA	6	3,7
INTESTINAL	0	0,0
OSTEOARTICULAR	0	0,0
TOTAL	18	11,2

Fuente Sivigila 2020

CONDICION DE LA TUBERCULOSIS	TUBERCULOSIS PULMONAR	%	TUBERCULOSIS EXTRAPULMONAR	%
SENSIBLE	141	88,1	18	11,3
RESISTENTE	1	0,6	0	0

Fuente Sivigila 2020

7

Notificación de tuberculosis todas las formas por tipo de caso, Norte de Santander

TIPO DE CASO	TUBERCULOSIS PULMONAR	%	TUBERCULOSIS EXTRA PULMONAR	%
CONFIRMADO POR LABORATORIO	127	79,4	8	5,0
CONFIRMADO POR CLINICA	15	9,4	10	6,3
CONFIRMADO POR NEXO EPIDEMIOLOGICO	0	0	0	0

Fuente Sivigila 2020



8

Clasificación de caso basada en historia de tratamiento

SEGÚN ANTECEDENTE DE TRATAMIENTO

Nuevo

86%

Previamente tratado

14%

Fuente Sivigila 2020

9

Indicadores de Tuberculosis

Confección TB- VIH



5 %

Fuente Sivigila 2020

Ficha técnica

La información corresponde a la notificada por las UNM con periodicidad semanal. La base de datos fue sometida a depuración. El número de casos, puede variar después de que se realizan ajustes por parte de las UPGD.

Para la estimación del indicador de tasa de incidencia, se emplearon las proyecciones poblacionales del DANE, período 2005-2020. Se realiza análisis del evento de casos con procedencia venezolana dado el significativo número de casos y el comportamiento inusual (incremento) en municipios de frontera.

