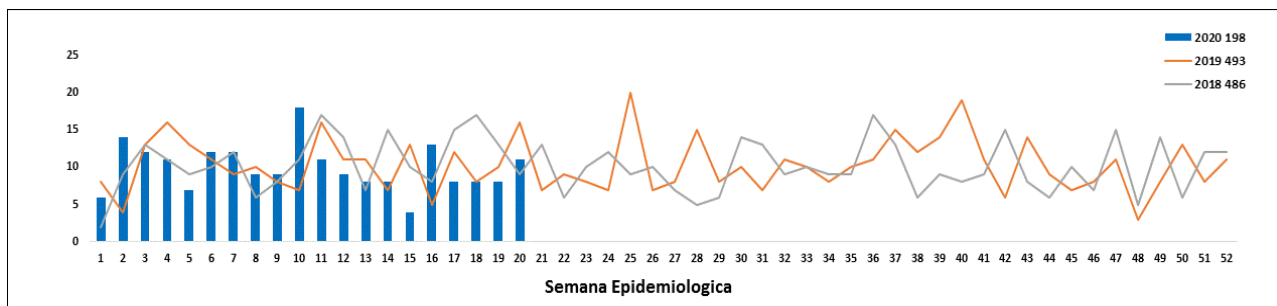


1 Comportamiento de la notificación de Tuberculosis Norte de Santander



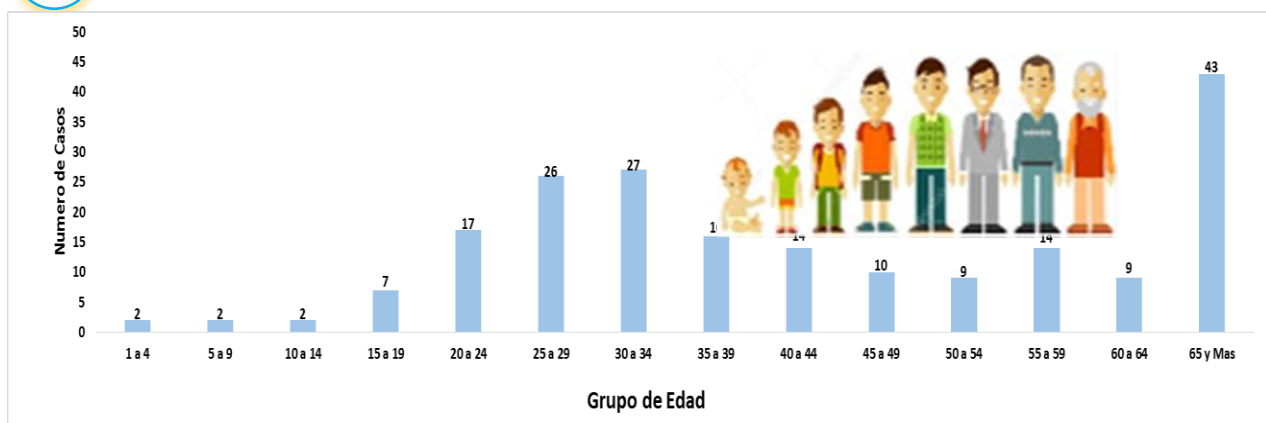
Fuente Sivigila 2020

2 Comportamiento variables sociodemográficas Norte de Santander

| VARIABLE | CATEGORIA | CASOS | % |
|--------------------|----------------|-------|------|
| SEXO | Masculino | 139 | 70,2 |
| | Femenino | 59 | 29,8 |
| TIPO DE SEGURIDAD | No Asegurado | 39 | 19,7 |
| | Subsidiado | 107 | 54,0 |
| | Contributivo | 31 | 15,7 |
| | Especial | 2 | 1,0 |
| | Intermedio | 1 | 0,5 |
| | Excepcion | 18 | 9,1 |
| PERTENENCIA ETNICA | Ingena | 5 | 2,5 |
| | Gitano | 0 | 0,0 |
| | Razial | 0 | 0,0 |
| | Palenquero | 0 | 0,0 |
| | Negro | 0 | 0,0 |
| | Otros | 193 | 97,5 |
| AREA | Cabecera | 176 | 88,9 |
| | Rural Disperso | 12 | 6,1 |
| | Centro Poblado | 10 | 5,1 |

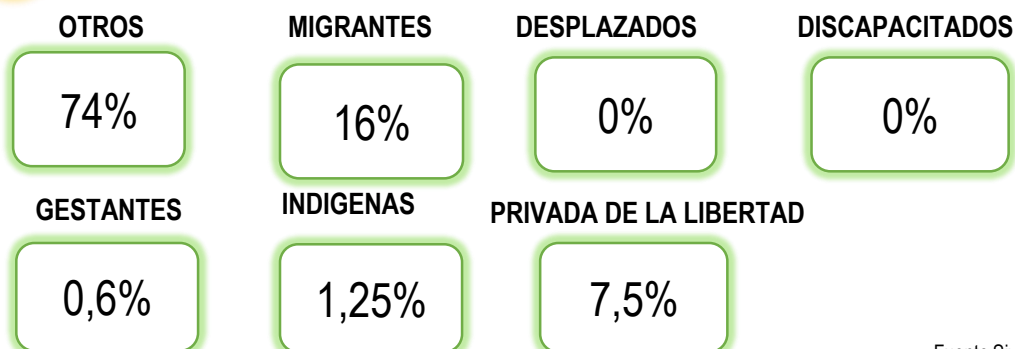
Fuente Sivigila 2020

3 Casos de Tuberculosis según grupo de edad, Norte de Santander



Fuente Sivigila 2020

4 Proporción de Población Vulnerable, Norte de Santander



Fuente Sivigila 2020

5

Incidencia de Tuberculosis , Norte de Santander

| Municipio De Residencia | Poblacion DANE | Casos Nuevos Pulmonar | Incidencia por 100.000 Habitantes | Casos Nuevos Extrapulmonar | Incidencia por |
|-------------------------|----------------|-----------------------|-----------------------------------|----------------------------|----------------|
| CUCUTA | 680568 | 105 | 15,4 | 15 | 2,20 |
| BOCHALEMA | 7184 | 1 | 13,92 | 0 | 0,00 |
| CHINACOTA | 17173 | 1 | 5,8 | 0 | 0,00 |
| CONVENCION | 12239 | 1 | 8,2 | 0 | 0,00 |
| EL CARMEN | 12245 | 1 | 8,2 | 0 | 0,00 |
| LA ESPERANZA | 12609 | 2 | 15,9 | 0 | 0,00 |
| LOURDES | 3347 | 0 | 0,0 | 1 | 1,23 |
| LOS PATIOS | 81115 | 7 | 8,6 | 1 | 0,98 |
| OCAÑA | 101820 | 4 | 3,9 | 1 | 1,69 |
| PAMPLONA | 59334 | 1 | 1,7 | 1 | 9,02 |
| PUERTO SANTANDER | 11092 | 2 | 18,0 | 0 | 0,00 |
| SARDINATA | 22570 | 0 | 0,0 | 1 | 2,67 |
| TIBU | 37455 | 9 | 24,0 | 0 | 0,00 |
| VILLA DEL ROSARIO | 99122 | 18 | 18,2 | 2 | 2,02 |

Fuente Sivigila 2020

6

Clasificación de la Tuberculosis

| LOCALIZACION DE LA TUBERCULOSIS EXTRAPULMONAR | N° DE CASOS | % |
|---|-------------|------|
| PLEURAL | 11 | 8,6 |
| GANGLIONAR | 2 | 1,6 |
| PERITONEAL | 2 | 1,6 |
| CUTANEA | 0 | 0,0 |
| MENINGEA | 8 | 6,3 |
| INTESTINAL | 0 | 0,0 |
| OSTEOARTICULAR | 0 | 0,0 |
| TOTAL | 23 | 18,0 |

Fuente Sivigila 2020

| CONDICION DE LA TUBERCULOSIS | TUBERCULOSIS PULMONAR | % | TUBERCULOSIS EXTRAPULMONAR | % |
|------------------------------|-----------------------|------|----------------------------|------|
| SENSIBLE | 173 | 87,4 | 23 | 11,6 |
| RESISTENTE | 2 | 1,0 | 0 | 0 |

Fuente Sivigila 2020

7

Notificación de tuberculosis todas las formas por tipo de caso, Norte de Santander

| TIPO DE CASO | TUBERCULOSIS PULMONAR | % | TUBERCULOSIS EXTRA PULMONAR | % |
|------------------------------------|-----------------------|------|-----------------------------|-----|
| CONFIRMADO POR LABORATORIO | 158 | 79,8 | 12 | 6,1 |
| CONFIRMADO POR CLINICA | 17 | 8,6 | 11 | 5,6 |
| CONFIRMADO POR NEXO EPIDEMIOLOGICO | 0 | 0 | 0 | 0 |

Fuente Sivigila 2020



8

Clasificación de caso basada en historia de tratamiento

SEGÚN ANTECEDENTE DE TRATAMIENTO

Nuevo

88%

Previamente tratado

12%

Fuente Sivigila 2020

9

Indicadores de Tuberculosis

Confección TB- VIH



6%

Fuente Sivigila 2020

Ficha técnica

La información corresponde a la notificada por las UNM con periodicidad semanal. La base de datos fue sometida a depuración. El número de casos, puede variar después de que se realizan ajustes por parte de las UPGD.

Para la estimación del indicador de tasa de incidencia, se emplearon las proyecciones poblacionales del DANE, período 2005-2020. Se realiza análisis del evento de casos con procedencia venezolana dado el significativo número de casos y el comportamiento inusual (incremento) en municipios de frontera.

