

EJECUCION ACUMULADA DE EGRESOS AL MES DE JUNIO DEL 2020

RUBRO	NOMBRE	PRESUPUESTO INICIAL	ADICIONES	REDUCCIONES	CREDITOS	CONTRACRED.	APLAZAMEN	LIBERACION	PRESUPUESTO DEFINITIVO	EJECUTADO COMPROMISO	DEFINITIVAS ACUMULADAS	PAGOS ACUMULADOS	SALDO POR EJECUTAR	% EJEC
2	EGRESOS DEL DEPARTAMENTO	62,133,852,711	71,518,788,361	4,339,505,941	12,254,729,166	12,254,729,166	0	0	129,313,135,131	60,230,919,282	54,104,355,654	54,010,296,965	69,082,215,849	46.58%
25	INSTITUTO DEPARTAMENTAL DE SALUD-FONDO DEPARTAMENTAL DE SALUD	62,133,852,711	71,518,788,361	4,339,505,941	12,254,729,166	12,254,729,166	0	0	129,313,135,131	60,230,919,282	54,104,355,654	54,010,296,965	69,082,215,849	46.58%
251	SUBCUENTA OTROS GASTOS DE SALUD-GASTOS DE FUNCIONAMIENTO	9,062,793,555	39,375,947	9,000,000	458,115,462	458,115,462	0	0	9,093,169,502	4,252,662,677	3,058,815,780	3,051,228,806	4,840,506,825	46.77%
2511	GASTOS DE PERSONAL	6,778,522,431	0	0	272,255,136	307,144,890	0	0	6,743,632,677	2,860,169,325	2,367,146,716	2,361,998,716	3,883,463,352	42.41%
2511.1	SERVICIOS PERSONALES ASOCIADOS A LA NÓMINA	4,910,063,918	0	0	178,890,876	208,860,979	0	0	4,880,093,815	2,249,981,673	1,766,995,451	1,766,995,451	2,630,112,142	46.11%
2511.101	SUELDO PERSONAL DE NÓMINA	3,640,259,212	0	0	160,469,215	160,469,215	0	0	3,640,259,212	1,810,849,462	1,537,089,498	1,537,089,498	1,829,409,750	49.75%
2511.102	PRIMA TÉCNICA	222,443,496	0	0	0	0	0	0	222,443,496	102,769,615	86,359,514	86,359,514	119,673,881	46.2%
2511.103	INDEMNIZACIÓN POR VACACIONES	102,654,980	0	0	0	1,316,706	0	0	101,338,274	27,425,165	13,316,598	13,316,598	73,913,109	27.06%
2511.104	HORAS EXTRAS DOMINICALES Y FESTIVOS	3,433,203	0	0	0	0	0	0	3,433,203	1,299,919	1,083,266	1,083,266	2,133,284	37.86%
2511.105	OTROS SERVICIOS PERSONALES ASOCIADOS A LA NÓMINA	941,273,027	0	0	18,421,661	47,075,058	0	0	912,619,630	307,637,512	129,146,575	129,146,575	604,982,118	33.71%
2511.1051	PRIMA DE VACACIONES	182,159,646	0	0	0	10,231,736	0	0	171,927,910	60,808,550	48,571,004	48,571,004	111,119,360	35.37%
2511.1052	BONIFICACIÓN POR SERVICIOS PRESTADOS	112,822,596	0	0	0	0	0	0	112,822,596	55,972,257	46,831,637	46,831,637	56,850,339	49.61%
2511.1053	BONIFICACIÓN ESPECIAL DE RECREACIÓN	21,223,015	0	0	0	0	0	0	21,223,015	7,345,451	5,819,739	5,819,739	13,877,564	34.61%
2511.1054	PRIMA DE SERVICIOS	165,686,206	0	0	0	0	0	0	165,686,206	155,650,524	3,969,050	3,969,050	10,035,682	93.94%
2511.1055	PRIMA DE NAVIDAD	378,409,046	0	0	18,421,661	36,843,322	0	0	359,987,385	3,897,401	1,514,100	1,514,100	356,089,984	1.08%
2511.1056	PRIMA DE ANTIGÜEDAD	35,847,601	0	0	0	0	0	0	35,847,601	15,717,623	15,717,623	15,717,623	20,129,978	43.85%
2511.1057	PRIMA DE ALIMENTACIÓN	9,215,856	0	0	0	0	0	0	9,215,856	4,122,853	3,361,711	3,361,711	5,093,003	44.74%
2511.1058	SUBSIDIO DE TRANSPORTE	9,215,856	0	0	0	0	0	0	9,215,856	4,122,853	3,361,711	3,361,711	5,093,003	44.74%
2511.1059	DOTACIÓN	26,693,205	0	0	0	0	0	0	26,693,205	0	0	0	26,693,205	0%
2511.2	SERVICIOS PERSONALES INDIRECTOS	100,000,000	0	0	1,316,706	0	0	0	101,316,706	100,219,451	93,434,451	88,286,451	1,097,255	98.92%
2511.201	PERSONAL ADMINISTRATIVO	100,000,000	0	0	1,316,706	0	0	0	101,316,706	100,219,451	93,434,451	88,286,451	1,097,255	98.92%
2511.2011	REMUNERACIÓN SERVICIOS TÉCNICOS	100,000,000	0	0	1,316,706	0	0	0	101,316,706	100,219,451	93,434,451	88,286,451	1,097,255	98.92%
2511.3	CONTRIBUCIONES INHERENTES A LA NÓMINA	1,768,458,513	0	0	92,047,554	98,283,911	0	0	1,762,222,156	509,968,201	506,716,814	506,716,814	1,252,253,955	28.94%
2511.301	CONTRIBUCIONES INHERENTES A LA NÓMINA SECTOR PRIVADO	655,865,416	0	0	0	0	0	0	655,865,416	246,157,400	246,157,400	246,157,400	409,708,016	37.53%
2511.3011	SALUD PRIVADO	353,719,967	0	0	0	0	0	0	353,719,967	138,843,200	138,843,200	138,843,200	214,876,767	39.25%
2511.3012	PENSIÓN PRIVADO	83,083,711	0	0	0	0	0	0	83,083,711	39,529,000	39,529,000	39,529,000	43,554,711	47.58%
2511.3013	CAJA DE COMPENSACIÓN FAMILIAR	178,046,292	0	0	0	0	0	0	178,046,292	67,785,200	67,785,200	67,785,200	110,261,092	38.07%
2511.3014	CESANTÍAS PRIVADA	36,620,933	0	0	0	0	0	0	36,620,933	0	0	0	36,620,933	0%
2511.3015	INTERESES CESANTÍAS PRIVADA	4,394,513	0	0	0	0	0	0	4,394,513	0	0	0	4,394,513	0%
2511.302	CONTRIBUCIONES INHERENTES A LA NÓMINA SECTOR PÚBLICO	1,112,593,097	0	0	92,047,554	98,283,911	0	0	1,106,356,740	263,810,801	260,559,414	260,559,414	842,545,939	23.85%
2511.3021	PENSIÓN PÚBLICA	416,285,624	0	0	6,236,357	12,472,714	0	0	410,049,267	163,746,480	163,746,480	163,746,480	246,302,787	39.93%
2511.3022	CESANTÍAS PÚBLICA	392,516,712	0	0	85,811,197	85,811,197	0	0	392,516,712	5,026,358	2,123,334	2,123,334	387,490,354	1.28%

EJECUCION ACUMULADA DE EGRESOS AL MES DE JUNIO DEL 2020

RUBRO	NOMBRE	PRESUPUESTO INICIAL	ADICIONES	REDUCCIONES	CREDITOS	CONTRACRED.	APLAZAMEN	LIBERACION	PRESUPUESTO DEFINITIVO	EJECUTADO COMPROMISO	DEFINITIVAS ACUMULADAS	PAGOS ACUMULADOS	SALDO POR EJECUTAR	% EJEC
2511.3023	INTERESES CESANTÍAS PÚBLICA	47,102,003	0	0	0	0	0	0	47,102,003	348,363	0	0	46,753,640	0.74%
2511.3024	ACCIDENTES Y RIESGOS PROFESIONALES	26,105,536	0	0	0	0	0	0	26,105,536	9,936,400	9,936,400	9,936,400	16,169,136	38.06%
2511.3025	INSTITUTO COLOMBIANO BIENESTAR FAMILIAR	138,633,846	0	0	0	0	0	0	138,633,846	50,847,500	50,847,500	50,847,500	87,786,346	36.68%
2511.3026	SERVICIO NACIONAL DE APRENDIZAJE - SENA	91,949,376	0	0	0	0	0	0	91,949,376	33,905,700	33,905,700	33,905,700	58,043,676	36.87%
2512	GASTOS GENERALES	2,036,961,212	39,375,947	9,000,000	100,970,572	100,970,572	0	0	2,067,337,159	1,136,366,555	527,268,443	527,268,443	930,970,604	54.97%
2512.1	ADQUISICIÓN DE BIENES	645,111,911	0	0	0	8,500,000	0	0	636,611,911	550,143,593	136,638,671	136,638,671	86,468,318	86.42%
2512.102	COMPRA DE EQUIPOS	23,012,201	0	0	0	0	0	0	23,012,201	0	0	0	23,012,201	0%
2512.103	OTROS GASTOS POR ADQUISICIÓN DE BIENES	18,500,000	0	0	0	8,500,000	0	0	10,000,000	0	0	0	10,000,000	0%
2512.1031	MATERIALES	18,000,000	0	0	0	8,000,000	0	0	10,000,000	0	0	0	10,000,000	0%
2512.1032	IMPRESOS Y PUBLICACIONES (BIENES)	500,000	0	0	0	500,000	0	0	0	0	0	0	0	0%
2512.104	COMPRA DE MEDICAMENTOS FRE	550,143,593	0	0	0	0	0	0	550,143,593	550,143,593	136,638,671	136,638,671	0	100%
2512.105	COMPRA DE RECETARIOS FRE	53,456,117	0	0	0	0	0	0	53,456,117	0	0	0	53,456,117	0%
2512.2	ADQUISICIÓN DE SERVICIOS	1,276,349,301	39,375,947	9,000,000	100,970,572	92,470,572	0	0	1,315,225,248	489,297,540	342,167,061	342,167,061	825,927,708	37.2%
2512.201	MANTENIMIENTO (SERVICIOS)	0	0	0	425,500	0	0	0	425,500	0	0	0	425,500	0%
2512.202	SERVICIOS PÚBLICOS	143,600,000	39,375,947	0	14,465,430	23,534,721	0	0	173,906,656	148,331,949	148,331,949	148,331,949	25,574,707	85.29%
2512.2021	ENERGÍA	126,600,000	39,375,947	0	14,465,430	11,534,721	0	0	168,906,656	148,331,949	148,331,949	148,331,949	20,574,707	87.82%
2512.2022	ACUEDUCTO, ALCANTARILLADO Y ASEO	5,000,000	0	0	0	0	0	0	5,000,000	0	0	0	5,000,000	0%
2512.2023	TELECOMUNICACIONES	12,000,000	0	0	0	12,000,000	0	0	0	0	0	0	0	0%
2512.204	SEGUROS	0	0	0	795,650	0	0	0	795,650	795,650	795,650	795,650	0	100%
2512.205	COMUNICACIONES Y TRANSPORTE	18,000,000	0	0	0	17,160,000	0	0	840,000	840,000	840,000	840,000	0	100%
2512.206	VIGILANCIA Y ASEO	344,880,000	0	0	72,281,571	21,250,146	0	0	395,911,425	306,471,677	159,341,198	159,341,198	89,439,748	77.41%
2512.2061	VIGILANCIA	186,480,000	0	0	72,281,571	0	0	0	258,761,571	219,061,571	112,047,598	112,047,598	39,700,000	84.66%
2512.2062	ASEO	158,400,000	0	0	0	21,250,146	0	0	137,149,854	87,410,106	47,293,600	47,293,600	49,739,748	63.73%
2512.207	IMPRESOS Y PUBLICACIONES (SERVICIOS)	500,000	0	0	1,467,700	232,250	0	0	1,735,450	1,735,450	1,735,450	1,735,450	0	100%
2512.208	OTROS GASTOS POR ADQUISICIÓN DE SERVICIOS	769,369,301	0	9,000,000	11,534,721	30,293,455	0	0	741,610,567	31,122,814	31,122,814	31,122,814	710,487,753	4.2%
2512.2081	BIENESTAR SOCIAL	643,870,572	0	0	0	0	0	0	643,870,572	25,501,000	25,501,000	25,501,000	618,369,572	3.96%
2512.2082	ARRENDAMIENTOS	78,600,000	0	9,000,000	11,534,721	30,293,455	0	0	50,841,266	0	0	0	50,841,266	0%
2512.2083	VIÁTICOS Y GASTOS DE VIAJE	34,417,072	0	0	0	0	0	0	34,417,072	5,621,814	5,621,814	5,621,814	28,795,258	16.33%
2512.2084	CAPACITACIÓN	7,481,657	0	0	0	0	0	0	7,481,657	0	0	0	7,481,657	0%
2512.2085	SEGURIDAD Y SALUD EN EL TRABAJO	5,000,000	0	0	0	5,000,000	0	0	5,000,000	0	0	0	5,000,000	0%
2512.3	IMPUESTOS, CONTRIBUCIONES, TASAS Y MULTAS	115,500,000	0	0	0	0	0	0	115,500,000	96,925,422	48,462,711	48,462,711	18,574,578	83.92%
2513	TRANSFERENCIAS CORRIENTES	247,309,912	0	0	84,889,754	50,000,000	0	0	282,199,666	256,126,797	164,400,621	161,961,647	26,072,869	90.76%
2513.2	PAGO MESADAS PENSIONALES	25,000,000	0	0	0	0	0	0	25,000,000	11,903,256	11,903,256	11,903,256	13,096,744	47.61%
2513.202	CUOTAS PARTES PATRONALES	25,000,000	0	0	0	0	0	0	25,000,000	11,903,256	11,903,256	11,903,256	13,096,744	47.61%
2513.3	TRIBUNALES DE ÉTICA PROFESIONAL	147,044,545	0	0	0	0	0	0	147,044,545	147,044,545	58,829,581	56,390,607	0	100%
2513.301	TRIBUNAL DE ÉTICA MÉDICA	117,776,847	0	0	0	0	0	0	117,776,847	117,776,847	49,073,685	49,073,685	0	100%

EJECUCION ACUMULADA DE EGRESOS AL MES DE JUNIO DEL 2020

RUBRO	NOMBRE	PRESUPUESTO INICIAL	ADICIONES	REDUCCIONES	CREDITOS	CONTRACRED.	APLAZAMIE	LIBERACION	PRESUPUESTO DEFINITIVO	EJECUTADO COMPROMISO	DEFINITIVAS ACUMULADAS	PAGOS ACUMULADOS	SALDO POR EJECUTAR	% EJEC
2513.302	TRIBUNAL DE ÉTICA ODONTOLÓGICA	14,633,849	0	0	0	0	0	0	14,633,849	14,633,849	3,658,461	3,658,461	0	100%
2513.303	TRIBUNAL DE ÉTICA DE ENFERMERÍA	14,633,849	0	0	0	0	0	0	14,633,849	14,633,849	6,097,435	3,658,461	0	100%
2513.4	SENTENCIAS Y CONCILIACIONES	50,000,000	0	0	84,889,754	50,000,000	0	0	84,889,754	84,889,754	84,889,754	84,889,754	0	100%
2513.5	HOSPITAL SAN JUAN DE DIOS CÚCUTA	25,265,367	0	0	0	0	0	0	25,265,367	12,289,242	8,778,030	8,778,030	12,976,125	48.64%
252	GASTOS DE INVERSIÓN	53,071,059,156	71,479,412,414	4,330,505,941	11,796,613,704	11,796,613,704	0	0	120,219,965,629	55,978,256,605	51,045,539,874	50,959,068,159	64,241,709,024	46.56%
2521	SUBCUENTA DE RÉGIMEN SUBSIDIADO DE SALUD	22,997,616,606	6,346,803,234	41,741,674	0	0	0	0	29,302,678,166	14,162,509,309	14,162,509,309	14,162,509,309	15,140,168,858	48.33%
2521.10	FORTALECIMIENTO DE LA AUTORIDAD SANITARIA PARA LA GESTIÓN DE LA SALUD	22,997,616,606	6,346,803,234	41,741,674	0	0	0	0	29,302,678,166	14,162,509,309	14,162,509,309	14,162,509,309	15,140,168,858	48.33%
2521.101	COFINANCIACIÓN AL RÉGIMEN SUBSIDIADO - CON SITUACIÓN DE FONDOS	10,647,441,689	1,671,246,061	0	0	0	0	0	12,318,687,750	4,193,751,642	4,193,751,642	4,193,751,642	8,124,936,108	34.04%
2521.10103	COFINANCIACIÓN AL RÉGIMEN SUBSIDIADO - CON SITUACIÓN DE FONDOS(LICORES NACIONALES)	3,109,977,983	1,003,031,701	0	0	0	0	0	4,113,009,684	1,265,570,722	1,265,570,722	1,265,570,722	2,847,438,962	30.77%
2521.10104	COFINANCIACIÓN AL RÉGIMEN SUBSIDIADO - CON SITUACIÓN DE FONDOS(VINOS Y APERITIVOS)	226,933,437	32,169,655	0	0	0	0	0	259,103,092	52,878,215	52,878,215	52,878,215	206,224,877	20.41%
2521.10105	COFINANCIACIÓN AL RÉGIMEN SUBSIDIADO - CON SITUACIÓN DE FONDOS(LICORES EXTRANJEROS)	0	43,784,363	0	0	0	0	0	43,784,363	43,784,363	43,784,363	43,784,363	0	100%
2521.10106	COFINANCIACIÓN AL RÉGIMEN SUBSIDIADO - CON SITUACIÓN DE FONDOS(CERVEZAS NACIONALES)	7,165,452,069	592,206,000	0	0	0	0	0	7,757,658,069	2,831,464,000	2,831,464,000	2,831,464,000	4,926,194,069	36.5%
2521.10107	COFINANCIACIÓN AL RÉGIMEN SUBSIDIADO - CON SITUACIÓN DE FONDOS(CERVEZAS EXTRANJERAS)	0	54,343	0	0	0	0	0	54,343	54,343	54,343	54,343	0	100%
2521.10112	COFINANCIACIÓN AL RÉGIMEN SUBSIDIADO - CON SITUACIÓN DE FONDOS(AD VALOREM - NACIONAL)	145,078,200	0	0	0	0	0	0	145,078,200	0	0	0	145,078,200	0%
2521.102	COFINANCIACIÓN AL RÉGIMEN SUBSIDIADO - SIN SITUACIÓN DE FONDOS	12,350,174,917	4,675,557,173	41,741,674	0	0	0	0	16,983,990,417	9,968,757,667	9,968,757,667	9,968,757,667	7,015,232,750	58.7%
2521.10201	COFINANCIACIÓN AL RÉGIMEN SUBSIDIADO - SIN SITUACIÓN DE FONDOS(75% COLJUEGOS)	716,458,579	0	0	0	0	0	0	716,458,579	637,128,221	637,128,221	637,128,221	79,330,358	88.93%
2521.10202	COFINANCIACIÓN AL RÉGIMEN SUBSIDIADO - SIN SITUACIÓN DE FONDOS(BALOTO)	512,400,971	0	0	0	0	0	0	512,400,971	372,906,592	372,906,592	372,906,592	139,494,379	72.78%
2521.10205	COFINANCIACIÓN AL RÉGIMEN SUBSIDIADO - SIN SITUACIÓN DE FONDOS(LICORES EXTRANJEROS)	1,078,276,623	277,026,749	41,741,674	0	0	0	0	1,313,561,699	909,024,679	909,024,679	909,024,679	404,537,020	69.2%
2521.10207	COFINANCIACIÓN AL RÉGIMEN SUBSIDIADO - SIN SITUACIÓN DE FONDOS(CERVEZAS EXTRANJERAS)	227,267,707	15,479,892	0	0	0	0	0	242,747,599	34,572,144	34,572,144	34,572,144	208,175,455	14.24%

EJECUCION ACUMULADA DE EGRESOS AL MES DE JUNIO DEL 2020

RUBRO	NOMBRE	PRESUPUESTO INICIAL	ADICIONES	REDUCCIONES	CREDITOS	CONTRACRED.	APLAZAMIE	LIBERACION	PRESUPUESTO DEFINITIVO	EJECUTADO COMPROMISO	DEFINITIVAS ACUMULADAS	PAGOS ACUMULADOS	SALDO POR EJECUTAR	% EJEC
2521.10208	COFINANCIACIÓN AL RÉGIMEN SUBSIDIADO - SIN SITUACIÓN DE FONDOS(IMPUESTO GANADORES- LOTERIAS)	44,088,208	4,091,611	0	0	0	0	0	48,179,819	14,451,414	14,451,414	14,451,414	33,728,405	30%
2521.10209	COFINANCIACIÓN AL RÉGIMEN SUBSIDIADO - SIN SITUACIÓN DE FONDOS(LOTERIAS FORÁNEAS)	392,010,466	32,276,166	0	0	0	0	0	424,286,632	161,949,557	161,949,557	161,949,557	262,337,075	38.17%
2521.10210	COFINANCIACIÓN AL RÉGIMEN SUBSIDIADO - SIN SITUACIÓN DE FONDOS(DERECHOS EXPLOTACIÓN - LOTERIAS)	205,419,437	17,923,748	0	0	0	0	0	223,343,185	82,737,025	82,737,025	82,737,025	140,606,160	37.05%
2521.10211	COFINANCIACIÓN AL RÉGIMEN SUBSIDIADO - SIN SITUACIÓN DE FONDOS(APUESTAS)	4,663,440,978	103,735,106	0	0	0	0	0	4,767,176,084	1,539,367,359	1,539,367,359	1,539,367,359	3,227,808,725	32.29%
2521.10213	COFINANCIACIÓN AL RÉGIMEN SUBSIDIADO - SIN SITUACIÓN DE FONDOS(AD VALOREM - EXTRANJERO)	3,208,983,590	73,779,895	0	0	0	0	0	3,282,763,485	1,693,264,688	1,693,264,688	1,693,264,688	1,589,498,797	51.58%
2521.10215	COFINANCIACIÓN AL RÉGIMEN SUBSIDIADO - SIN SITUACIÓN DE FONDOS(C.E. - EXTRANJERO)	0	3,974,933,740	0	0	0	0	0	3,974,933,740	3,517,612,381	3,517,612,381	3,517,612,381	457,321,359	88.5%
2521.10216	COFINANCIACIÓN AL RÉGIMEN SUBSIDIADO - SIN SITUACIÓN DE FONDOS(CADUCOS - LOTERIAS)	42,311,032	3,273,621	0	0	0	0	0	45,584,653	22,689,821	22,689,821	22,689,821	22,894,832	49.78%
2521.10217	COFINANCIACIÓN AL RÉGIMEN SUBSIDIADO - SIN SITUACIÓN DE FONDOS(CADUCOS - APUESTAS)	101,446,565	9,303,233	0	0	0	0	0	110,749,798	33,988,528	33,988,528	33,988,528	76,761,270	30.69%
2521.10218	COFINANCIACIÓN AL RÉGIMEN SUBSIDIADO - SIN SITUACIÓN DE FONDOS(CADUCOS - COLJUEGOS)	411,340,340	62,172,044	0	0	0	0	0	473,512,384	196,018,380	196,018,380	196,018,380	277,494,004	41.4%
2521.10219	COFINANCIACIÓN AL RÉGIMEN SUBSIDIADO - SIN SITUACIÓN DE FONDOS(REND FROS)	84,918,211	10,433,527	0	0	0	0	0	95,351,738	106,827	106,827	106,827	95,244,911	0.11%
2521.10220	COFINANCIACIÓN AL RÉGIMEN SUBSIDIADO - SIN SITUACIÓN DE FONDOS(LICORES 5%)	661,812,210	91,127,841	0	0	0	0	0	752,940,051	752,940,051	752,940,051	752,940,051	0	100%
2522	SUBCUENTA PRESTACIÓN DE SERVICIOS DE SALUD	12,571,359,705	39,942,960,178	2,176,827,935	9,542,165,021	9,542,165,021	0	0	50,337,491,948	16,948,885,662	16,636,643,200	16,636,643,200	33,388,606,286	33.67%
2522.10	FORTALECIMIENTO DE LA AUTORIDAD SANITARIA PARA LA GESTIÓN DE LA SALUD	12,571,359,705	39,942,960,178	2,176,827,935	9,542,165,021	9,542,165,021	0	0	50,337,491,948	16,948,885,662	16,636,643,200	16,636,643,200	33,388,606,286	33.67%
2522.101	PRESTACIÓN DE SERVICIOS DE SALUD EN LO NO CUBIERTO CON SUBSIDIOS A LA DEMANDA Y SUBSIDIO A LA OFERTA	12,248,774,005	74,043,278	0	245,367,970	9,542,165,021	0	0	3,026,020,232	316,182,870	316,182,870	316,182,870	2,709,837,362	10.45%
2522.1011	PRESTACIÓN DE SERVICIOS DE SALUD PARA LA POBLACIÓN POBRE NO ASEGURADA	10,041,179,984	44,140,783	0	18,111,500	8,431,384,910	0	0	1,672,047,357	4,226,400	4,226,400	4,226,400	1,667,820,957	0.25%

EJECUCION ACUMULADA DE EGRESOS AL MES DE JUNIO DEL 2020

RUBRO	NOMBRE	PRESUPUESTO INICIAL	ADICIONES	REDUCCIONES	CREDITOS	CONTRACRED.	APLAZAMIE	LIBERACION	PRESUPUESTO DEFINITIVO	EJECUTADO COMPROMISO	DEFINITIVAS ACUMULADAS	PAGOS ACUMULADOS	SALDO POR EJECUTAR	% EJEC
2522.10111	SERVICIOS CONTRATADOS CON EMPRESAS SOCIALES DEL ESTADO	4,730,655,100	0	0	0	3,950,083,270	0	0	780,571,830	0	0	0	780,571,830	0%
2522.101111	(PPNA) SERV-CONT-ESE - BAJO NIVEL DE COMPLEJIDAD	830,655,100	0	0	0	730,655,100	0	0	100,000,000	0	0	0	100,000,000	0%
2522.101112	(PPNA) SERV-CONT-ESE - MEDIO NIVEL DE COMPLEJIDAD	3,100,000,000	0	0	0	2,669,428,170	0	0	430,571,830	0	0	0	430,571,830	0%
2522.101113	(PPNA) SERV-CONT-ESE - ALTO NIVEL DE COMPLEJIDAD	800,000,000	0	0	0	550,000,000	0	0	250,000,000	0	0	0	250,000,000	0%
2522.10112	ATENCIÓN DE URGENCIAS (SIN CONTRATO) EN EMPRESAS SOCIALES DEL ESTADO	2,050,000,000	0	0	0	1,462,054,700	0	0	587,945,300	0	0	0	587,945,300	0%
2522.101121	(PPNA) URGENCIAS ESE - BAJO NIVEL DE COMPLEJIDAD	350,000,000	0	0	0	250,000,000	0	0	100,000,000	0	0	0	100,000,000	0%
2522.101122	(PPNA) URGENCIAS ESE - MEDIO NIVEL DE COMPLEJIDAD	600,000,000	0	0	0	462,054,700	0	0	137,945,300	0	0	0	137,945,300	0%
2522.101123	(PPNA) URGENCIAS ESE - ALTO NIVEL DE COMPLEJIDAD	1,100,000,000	0	0	0	750,000,000	0	0	350,000,000	0	0	0	350,000,000	0%
2522.10113	SERVICIOS CONTRATADOS CON INSTITUCIONES PRESTADORAS DE SERVICIOS DE SALUD PRIVADAS O MIXTAS	1,896,359,888	0	0	0	1,655,081,944	0	0	241,277,944	0	0	0	241,277,944	0%
2522.101132	(PPNA) SERV-CONT-PRIVADAS O M -MEDIO NIVEL DE COMPLEJIDAD	396,359,888	0	0	0	298,179,944	0	0	98,179,944	0	0	0	98,179,944	0%
2522.101133	(PPNA) SERV-CONT-PRIVADAS O M -ALTO NIVEL DE COMPLEJIDAD	1,500,000,000	0	0	0	1,356,902,000	0	0	143,098,000	0	0	0	143,098,000	0%
2522.10114	ATENCIÓN DE URGENCIAS (SIN CONTRATO) CON INSTITUCIONES PRESTADORAS DE SERVICIOS DE SALUD PRIVADAS O MIXTAS	1,364,164,996	44,140,783	0	18,111,500	1,364,164,996	0	0	62,252,283	4,226,400	4,226,400	4,226,400	58,025,883	6.79%
2522.101142	(PPNA) URGENCIAS-PRIVADAS O M - MEDIO NIVEL DE COMPLEJIDAD - (RF SGP)	264,164,996	44,140,783	0	4,226,400	264,164,996	0	0	48,367,183	4,226,400	4,226,400	4,226,400	44,140,783	8.74%
2522.101143	(PPNA) URGENCIAS-PRIVADAS O M - ALTO NIVEL DE COMPLEJIDAD	1,100,000,000	0	0	13,885,100	1,100,000,000	0	0	13,885,100	0	0	0	13,885,100	0%
2522.1013	PRESTACIÓN DE SERVICIOS A LA POBLACIÓN POBRE NO CUBIERTA CON SUBSIDIOS A LA DEMANDA (VIGENCIAS ANTERIORES)	2,207,594,021	29,902,495	0	227,256,470	1,110,780,111	0	0	1,353,972,875	311,956,470	311,956,470	311,956,470	1,042,016,405	23.04%
2522.10132	ATENCIÓN DE URGENCIAS (SIN CONTRATO) EN EMPRESAS SOCIALES DEL ESTADO (VIGENCIAS ANTERIORES)	1,550,000,000	0	0	0	775,000,000	0	0	775,000,000	0	0	0	775,000,000	0%
2522.101321	(PPNA) URGENCIAS ESE - BAJO NIVEL DE COMPLEJIDAD (VIGENCIAS ANTERIORES)	150,000,000	0	0	0	75,000,000	0	0	75,000,000	0	0	0	75,000,000	0%
2522.101322	(PPNA) URGENCIAS ESE - MEDIO NIVEL DE COMPLEJIDAD (VIGENCIAS ANTERIORES)	300,000,000	0	0	0	150,000,000	0	0	150,000,000	0	0	0	150,000,000	0%

EJECUCION ACUMULADA DE EGRESOS AL MES DE JUNIO DEL 2020

RUBRO	NOMBRE	PRESUPUESTO INICIAL	ADICIONES	REDUCCIONES	CREDITOS	CONTRACRED.	APLAZAMIE	LIBERACION	PRESUPUESTO DEFINITIVO	EJECUTADO COMPROMISO	DEFINITIVAS ACUMULADAS	PAGOS ACUMULADOS	SALDO POR EJECUTAR	% EJEC
2522.101323	(PPNA) URGENCIAS ESE - ALTO NIVEL DE COMPLEJIDAD (VIGENCIAS ANTERIORES)	1,100,000,000	0	0	0	550,000,000	0	0	550,000,000	0	0	0	550,000,000	0%
2522.10134	ATENCIÓN DE URGENCIAS (SIN CONTRATO) CON INSTITUCIONES PRESTADORAS DE SERVICIOS DE SALUD PRIVADAS O MIXTAS (VIGENCIAS ANTERIORES)	657,594,021	29,902,495	0	227,256,470	335,780,111	0	0	578,972,875	311,956,470	311,956,470	311,956,470	267,016,405	53.88%
2522.101341	(PPNA) URGENCIAS-PRIVADAS O M - BAJO NIVEL DE COMPLEJIDAD (VIGENCIAS ANTERIORES)	57,594,021	0	0	0	28,797,011	0	0	28,797,010	0	0	0	28,797,010	0%
2522.101342	(PPNA) URGENCIAS-PRIVADAS O M - MEDIO NIVEL DE COMPLEJIDAD (VIGENCIAS ANTERIORES)	200,000,000	0	0	7,828,300	100,000,000	0	0	107,828,300	7,828,300	7,828,300	7,828,300	100,000,000	7.26%
2522.101343	(PPNA) URGENCIAS-PRIVADAS O M - ALTO NIVEL DE COMPLEJIDAD (VIGENCIAS ANTERIORES)	400,000,000	29,902,495	0	219,428,170	206,983,100	0	0	442,347,565	304,128,170	304,128,170	304,128,170	138,219,395	68.75%
2522.103	ESTAMPILLAS PRO HOSPITAL ERASMO MEOZ - SIN SITUACIÓN DE FONDOS	0	29,151,938,478	0	0	0	0	0	29,151,938,478	13,243,137,322	13,243,137,322	13,243,137,322	15,908,801,156	45.43%
2522.104	ATENCIÓN A LA POBLACIÓN INIMPUTABLE	322,585,700	7,900,300	0	0	0	0	0	330,486,000	330,215,480	122,751,720	122,751,720	270,520	99.92%
2522.1042	ATENCIÓN A LA POBLACIÓN INIMPUTABLE - RESOL.0248/2020 - MEDIO NIVEL DE COMPLEJIDAD	322,585,700	7,900,300	0	0	0	0	0	330,486,000	330,215,480	122,751,720	122,751,720	270,520	99.92%
2522.105	ATENCIÓN DE URGENCIAS A NACIONALES DE PAÍSES FRONTERIZOS	0	2,328,337,528	0	0	0	0	0	2,328,337,528	1,957,737,256	1,957,737,256	1,957,737,256	370,600,272	84.08%
2522.1051	ATENCIÓN DE URGENCIAS A NACIONALES DE PAÍSES FRONTERIZOS - RESOL.5869/2018	0	541	0	0	0	0	0	541	541	541	541	0	100%
2522.10513	ATENCIÓN DE URGENCIAS A NACIONALES DE PAÍSES FRONTERIZOS - RESOL.5869/2018- ALTO NIVEL DE COMPLEJIDAD	0	541	0	0	0	0	0	541	541	541	541	0	100%
2522.1052	ATENCIÓN DE URGENCIAS A NACIONALES DE PAÍSES FRONTERIZOS - RESOL.1176/2019	0	498,081,799	0	0	0	0	0	498,081,799	498,081,799	498,081,799	498,081,799	0	100%
2522.10523	ATENCIÓN DE URGENCIAS A NACIONALES DE PAÍSES FRONTERIZOS - RESOL.1176/2019 - TODOS LOS NIVELES DE COMPLEJIDAD	0	498,081,799	0	0	0	0	0	498,081,799	498,081,799	498,081,799	498,081,799	0	100%
2522.1053	ATENCIÓN DE URGENCIAS A NACIONALES DE PAÍSES FRONTERIZOS - RESOL.3343/2019	0	1,830,255,188	0	0	0	0	0	1,830,255,188	1,459,654,916	1,459,654,916	1,459,654,916	370,600,272	79.75%
2522.10533	ATENCIÓN DE URGENCIAS A NACIONALES DE PAÍSES FRONTERIZOS - RESOL.3343/2019 - TODOS LOS NIVELES DE COMPLEJIDAD	0	1,830,255,188	0	0	0	0	0	1,830,255,188	1,459,654,916	1,459,654,916	1,459,654,916	370,600,272	79.75%

EJECUCION ACUMULADA DE EGRESOS AL MES DE JUNIO DEL 2020

RUBRO	NOMBRE	PRESUPUESTO INICIAL	ADICIONES	REDUCCIONES	CREDITOS	CONTRACRED.	APLAZAMEN	LIBERACION	PRESUPUESTO DEFINITIVO	EJECUTADO COMPROMISO	DEFINITIVAS ACUMULADAS	PAGOS ACUMULADOS	SALDO POR EJECUTAR	% EJEC
2522.106	NO POS- LEY DE PUNTO FINAL	0	4,711,593,470	2,176,827,935	5,471,416,082	0	0	0	8,006,181,616	1,101,612,734	996,834,032	996,834,032	6,904,568,883	13.76%
2522.107	SUBSIDIO A LA OFERTA	0	3,669,147,125	0	3,825,380,969	0	0	0	7,494,528,094	0	0	0	7,494,528,094	0%
2522.1071	SUBSIDIO A LA OFERTA - ESES DEPARTAMENTALES	0	3,669,147,125	0	3,825,380,969	0	0	0	7,494,528,094	0	0	0	7,494,528,094	0%
2523	SUBCUENTA SALUD PÚBLICA COLECTIVA	16,147,483,863	1,981,864,115	111,936,332	2,092,548,683	2,092,548,683	0	0	18,017,411,646	6,932,758,321	4,227,364,549	4,173,347,834	11,084,653,325	38.48%
2523.1	SISTEMA GENERAL DE PARTICIPACIONES	13,108,126,669	94,201,405	0	1,766,937,910	1,766,937,910	0	0	13,202,328,074	4,713,678,923	3,251,645,169	3,199,265,454	8,488,649,151	35.7%
2523.11	DIMENSIONES EN SALUD PUBLICA COLECTIVA - (Gestión de La Salud Pública)	9,188,124,898	72,778,688	0	1,499,073,397	713,796,273	0	0	10,046,180,710	4,456,370,923	3,234,665,169	3,182,285,454	5,589,809,788	44.36%
2523.1101	DIMENSIÓN SALUD AMBIENTAL	2,095,161,210	0	0	244,927,064	95,266,591	0	0	2,244,821,683	881,405,772	656,932,209	649,715,684	1,363,415,911	39.26%
2523.11011	SALUD AMBIENTAL - GASTOS DE PERSONAL	1,860,848,232	0	0	244,927,064	50,000,000	0	0	2,055,775,296	766,383,005	563,872,186	557,087,186	1,289,392,291	37.28%
2523.110111	SALUD AMBIENTAL - TALENTO HUMANO DIRECTO	1,532,420,016	0	0	0	0	0	0	1,532,420,016	576,189,005	468,212,706	468,212,706	956,231,011	37.6%
2523.110112	SALUD AMBIENTAL - TALENTO HUMANO EXTRAMURAL	167,891,873	0	0	124,972,127	44,000,000	0	0	248,864,000	65,980,000	21,643,000	19,069,000	182,884,000	26.51%
2523.110113	SALUD AMBIENTAL - TALENTO HUMANO INTRAMURAL SEDE IDS	160,536,343	0	0	119,954,937	6,000,000	0	0	274,491,280	124,214,000	74,016,480	69,805,480	150,277,280	45.25%
2523.11012	SALUD AMBIENTAL - ADQUISICIÓN DE BIENES Y SERVICIOS	234,312,978	0	0	0	45,266,591	0	0	189,046,387	115,022,767	93,060,023	92,628,498	74,023,620	60.84%
2523.110121	SALUD AMBIENTAL - VIÁTICOS Y GASTOS DE VIAJES - R.H.D	86,827,452	0	0	0	26,827,452	0	0	60,000,000	15,352,100	11,023,790	10,742,265	44,647,900	25.59%
2523.110122	SALUD AMBIENTAL - GASTOS DE DESPLAZAMIENTO - R.H.I	6,469,142	0	0	0	1,469,142	0	0	5,000,000	445,200	150,000	0	4,554,800	8.9%
2523.110123	SALUD AMBIENTAL - ADQUISICIÓN DE BIENES ELEMENTOS E INSUMOS	66,969,997	0	0	0	16,969,997	0	0	50,000,000	48,960,000	36,960,000	36,960,000	1,040,000	97.92%
2523.110124	SALUD AMBIENTAL - CONTRATACIÓN DE SERVICIOS	74,046,387	0	0	0	0	0	0	74,046,387	50,265,467	44,926,233	44,926,233	23,780,920	67.88%
2523.1102	DIMENSIÓN VIDA SALUDABLE Y CONDICIONES NO TRANSMISIBLES	246,395,077	0	0	27,412,500	54,674,569	0	0	219,133,008	104,365,040	75,721,315	71,510,315	114,767,968	47.63%
2523.11021	VIDA SALUDABLE Y CONDICIONES NO TRANSMISIBLES - GASTOS DE PERSONAL	211,508,561	0	0	27,412,500	23,788,053	0	0	215,133,008	104,365,040	75,721,315	71,510,315	110,767,968	48.51%
2523.110211	VIDA SALUDABLE Y CONDICIONES NO TRANSMISIBLES - TALENTO HUMANO DIRECTO	78,693,008	0	0	0	0	0	0	78,693,008	34,403,040	31,975,315	31,975,315	44,289,968	43.72%
2523.110212	VIDA SALUDABLE Y CONDICIONES NO TRANSMISIBLES - TALENTO HUMANO EXTRAMURAL	61,490,053	0	0	0	23,788,053	0	0	37,702,000	18,970,000	5,624,000	5,624,000	18,732,000	50.32%
2523.110213	VIDA SALUDABLE Y CONDICIONES NO TRANSMISIBLES - TALENTO HUMANO INTRAMURAL SEDE IDS	71,325,500	0	0	27,412,500	0	0	0	98,738,000	50,992,000	38,122,000	33,911,000	47,746,000	51.64%

EJECUCION ACUMULADA DE EGRESOS AL MES DE JUNIO DEL 2020

RUBRO	NOMBRE	PRESUPUESTO INICIAL	ADICIONES	REDUCCIONES	CREDITOS	CONTRACRED.	APLAZAMIEN	LIBERACION	PRESUPUESTO DEFINITIVO	EJECUTADO COMPROMISO	DEFINITIVAS ACUMULADAS	PAGOS ACUMULADOS	SALDO POR EJECUTAR	% EJE
2523.11022	VIDA SALUDABLE Y CONDICIONES NO TRANSMISIBLES - ADQUISICIÓN DE BIENES Y SERVICIOS	34,886,516	0	0	0	30,886,516	0	0	4,000,000	0	0	0	4,000,000	0%
2523.110221	VIDA SALUDABLE Y CONDICIONES NO TRANSMISIBLES - VIÁTICOS Y GASTOS DE VIAJES - R.H.D	9,166,516	0	0	0	7,166,516	0	0	2,000,000	0	0	0	2,000,000	0%
2523.110222	VIDA SALUDABLE Y CONDICIONES NO TRANSMISIBLES - GASTOS DE DESPLAZAMIENTO - R.H.I	5,720,000	0	0	0	3,720,000	0	0	2,000,000	0	0	0	2,000,000	0%
2523.110223	VIDA SALUDABLE Y CONDICIONES NO TRANSMISIBLES - ADQUISICIÓN DE BIENES ELEMENTOS E INSUMOS	10,000,000	0	0	0	10,000,000	0	0	0	0	0	0	0	0%
2523.110224	VIDA SALUDABLE Y CONDICIONES NO TRANSMISIBLES - CONTRATACIÓN DE SERVICIOS	10,000,000	0	0	0	10,000,000	0	0	0	0	0	0	0	0%
2523.1103	DIMENSIÓN CONVIVENCIA SOCIAL Y SALUD MENTAL	217,131,637	0	0	7,797,315	24,137,391	0	0	200,791,561	85,489,400	49,514,960	49,514,960	115,302,161	42.58%
2523.11031	SALUD MENTAL - GASTOS DE PERSONAL	188,994,246	0	0	7,797,315	0	0	0	196,791,561	85,489,400	49,514,960	49,514,960	111,302,161	43.44%
2523.110311	SALUD MENTAL - TALENTO HUMANO DIRECTO	78,693,008	0	0	0	0	0	0	78,693,008	30,033,400	24,360,960	24,360,960	48,659,608	38.17%
2523.110312	SALUD MENTAL - TALENTO HUMANO EXTRAMURAL	48,600,553	0	0	0	0	0	0	48,600,553	0	0	0	48,600,553	0%
2523.110313	SALUD MENTAL - TALENTO HUMANO INTRAMURAL SEDE IDS	61,700,685	0	0	7,797,315	0	0	0	69,498,000	55,456,000	25,154,000	25,154,000	14,042,000	79.8%
2523.11032	SALUD MENTAL - ADQUISICIÓN DE BIENES Y SERVICIOS	28,137,391	0	0	0	24,137,391	0	0	4,000,000	0	0	0	4,000,000	0%
2523.110321	SALUD MENTAL - VIÁTICOS Y GASTOS DE VIAJES - R.H.D	5,500,000	0	0	0	3,500,000	0	0	2,000,000	0	0	0	2,000,000	0%
2523.110322	SALUD MENTAL - GASTOS DE DESPLAZAMIENTO - R.H.I	12,025,000	0	0	0	10,025,000	0	0	2,000,000	0	0	0	2,000,000	0%
2523.110323	SALUD MENTAL - ADQUISICIÓN DE BIENES ELEMENTOS E INSUMOS	2,612,391	0	0	0	2,612,391	0	0	0	0	0	0	0	0%
2523.110324	SALUD MENTAL - CONTRATACIÓN DE SERVICIOS	8,000,000	0	0	0	8,000,000	0	0	0	0	0	0	0	0%
2523.1104	DIMENSIÓN SEGURIDAD ALIMENTARIA Y NUTRICIONAL	117,042,569	2,475,000	0	2,084,000	38,158,569	0	0	83,443,000	32,360,904	12,314,904	12,314,904	51,082,096	38.78%
2523.11041	NUTRICIÓN - GASTOS DE PERSONAL	85,395,267	2,475,000	0	2,084,000	10,511,267	0	0	79,443,000	31,019,000	11,013,000	11,013,000	48,424,000	39.05%
2523.110412	NUTRICIÓN - TALENTO HUMANO EXTRAMURAL	42,445,267	2,475,000	0	2,084,000	8,427,267	0	0	38,577,000	12,771,000	2,475,000	2,475,000	25,806,000	33.11%
2523.110413	NUTRICIÓN - TALENTO HUMANO INTRAMURAL SEDE IDS	42,950,000	0	0	0	2,084,000	0	0	40,866,000	18,248,000	8,538,000	8,538,000	22,618,000	44.65%
2523.11042	NUTRICIÓN - ADQUISICIÓN DE BIENES Y SERVICIOS	31,647,302	0	0	0	27,647,302	0	0	4,000,000	1,341,904	1,301,904	1,301,904	2,658,096	33.55%

EJECUCION ACUMULADA DE EGRESOS AL MES DE JUNIO DEL 2020

RUBRO	NOMBRE	PRESUPUESTO INICIAL	ADICIONES	REDUCCIONES	CREDITOS	CONTRACRED.	APLAZAMIEN	LIBERACION	PRESUPUESTO DEFINITIVO	EJECUTADO COMPROMISO	DEFINITIVAS ACUMULADAS	PAGOS ACUMULADOS	SALDO POR EJECUTAR	% EJEC
2523.1106124	TUBERCULOSIS - CONTRATACIÓN DE SERVICIOS	10,900,000	0	0	0	8,900,000	0	0	2,000,000	2,000,000	2,000,000	2,000,000	0	100%
2523.11062	LEPRA	87,802,129	0	0	0	7,123,036	0	0	80,679,093	29,437,757	24,255,405	24,255,405	51,241,336	36.49%
2523.110621	LEPRA - GASTOS DE PERSONAL	79,949,085	0	0	0	1,269,992	0	0	78,679,093	27,437,757	22,255,405	22,255,405	51,241,336	34.87%
2523.1106211	LEPRA - TALENTO HUMANO DIRECTO	71,894,093	0	0	0	0	0	0	71,894,093	27,437,757	22,255,405	22,255,405	44,456,336	38.16%
2523.1106213	LEPRA - TALENTO HUMANO INTRAMURAL SEDE IDS	8,054,992	0	0	0	1,269,992	0	0	6,785,000	0	0	0	6,785,000	0%
2523.110622	LEPRA - ADQUISICIÓN DE BIENES Y SERVICIOS	7,853,044	0	0	0	5,853,044	0	0	2,000,000	2,000,000	2,000,000	2,000,000	0	100%
2523.1106221	LEPRA - VIÁTICOS Y GASTOS DE VIAJES - R.H.D	2,000,000	0	0	0	2,000,000	0	0	0	0	0	0	0	0%
2523.1106222	LEPRA - GASTOS DE DESPLAZAMIENTO - R.H.I	2,205,000	0	0	0	2,205,000	0	0	0	0	0	0	0	0%
2523.1106224	LEPRA - CONTRATACIÓN DE SERVICIOS	3,648,044	0	0	0	1,648,044	0	0	2,000,000	2,000,000	2,000,000	2,000,000	0	100%
2523.11063	ENFERMEDADES INMUNOPREVENIBLES	282,390,491	0	0	40,507,165	13,576,728	0	0	309,320,928	90,507,735	50,780,398	50,780,398	218,813,193	29.26%
2523.110631	INMUPREVENIBLES - GASTOS DE PERSONAL	125,077,123	0	0	19,243,805	0	0	0	144,320,928	60,340,707	34,859,070	34,859,070	83,980,221	41.81%
2523.1106311	INMUPREVENIBLES - TALENTO HUMANO DIRECTO	45,582,928	0	0	0	0	0	0	45,582,928	17,571,707	14,319,070	14,319,070	28,011,221	38.55%
2523.1106313	INMUPREVENIBLES - TALENTO HUMANO INTRAMURAL SEDE IDS	79,494,195	0	0	19,243,805	0	0	0	98,738,000	42,769,000	20,540,000	20,540,000	55,969,000	43.32%
2523.110632	INMUPREVENIBLES - ADQUISICIÓN DE BIENES Y SERVICIOS	157,313,368	0	0	21,263,360	13,576,728	0	0	165,000,000	30,167,028	15,921,328	15,921,328	134,832,972	18.28%
2523.1106321	INMUPREVENIBLES - VIÁTICOS Y GASTOS DE VIAJES - R.H.D	9,141,728	0	0	0	7,141,728	0	0	2,000,000	379,028	379,028	379,028	1,620,972	18.95%
2523.1106322	INMUPREVENIBLES - GASTOS DE DESPLAZAMIENTO - R.H.I	8,435,000	0	0	0	6,435,000	0	0	2,000,000	0	0	0	2,000,000	0%
2523.1106323	INMUPREVENIBLES - ADQUISICIÓN DE BIENES ELEMENTOS E INSUMOS	1,000,000	0	0	0	0	0	0	1,000,000	0	0	0	1,000,000	0%
2523.1106324	INMUPREVENIBLES - CONTRATACIÓN DE SERVICIOS	138,736,640	0	0	21,263,360	0	0	0	160,000,000	29,788,000	15,542,300	15,542,300	130,212,000	18.62%
2523.11064	ZOONOSIS	237,569,692	0	0	28,127,201	10,742	0	0	265,686,151	106,453,764	84,284,547	83,533,681	159,232,387	40.07%
2523.110641	ZOONOSIS - GASTOS DE PERSONAL	186,911,997	0	0	8,971,800	10,742	0	0	195,873,055	88,488,183	71,331,498	71,331,498	107,384,872	45.18%
2523.1106411	ZOONOSIS - TALENTO HUMANO DIRECTO	149,071,055	0	0	0	0	0	0	149,071,055	56,236,183	46,070,498	46,070,498	92,834,872	37.72%
2523.1106412	ZOONOSIS - TALENTO HUMANO EXTRAMURAL	7,010,742	0	0	0	10,742	0	0	7,000,000	4,160,000	2,080,000	2,080,000	2,840,000	59.43%
2523.1106413	ZOONOSIS - TALENTO HUMANO INTRAMURAL SEDE IDS	30,830,200	0	0	8,971,800	0	0	0	39,802,000	28,092,000	23,181,000	23,181,000	11,710,000	70.58%
2523.110642	ZOONOSIS - ADQUISICIÓN DE BIENES Y SERVICIOS	50,657,695	0	0	19,155,401	0	0	0	69,813,096	17,965,581	12,953,049	12,202,183	51,847,515	25.73%
2523.1106421	ZOONOSIS - VIÁTICOS Y GASTOS DE VIAJES - R.H.D	10,045,402	0	0	0	0	0	0	10,045,402	463,066	450,866	0	9,582,336	4.61%
2523.1106422	ZOONOSIS - GASTOS DE DESPLAZAMIENTO - R.H.I	2,962,627	0	0	0	0	0	0	2,962,627	300,000	300,000	0	2,662,627	10.13%

EJECUCION ACUMULADA DE EGRESOS AL MES DE JUNIO DEL 2020

RUBRO	NOMBRE	PRESUPUESTO INICIAL	ADICIONES	REDUCCIONES	CREDITOS	CONTRACRED.	APLAZAMEN	LIBERACION	PRESUPUESTO DEFINITIVO	EJECUTADO COMPROMISO	DEFINITIVAS ACUMULADAS	PAGOS ACUMULADOS	SALDO POR EJECUTAR	% EJEC
2523.1106423	ZOONOSIS - ADQUISICIÓN DE BIENES ELEMENTOS E INSUMOS	16,805,067	0	0	0	0	0	0	16,805,067	5,000,000	4,999,668	4,999,668	11,805,067	29.75%
2523.1106424	ZOONOSIS - CONTRATACIÓN DE SERVICIOS	20,844,599	0	0	19,155,401	0	0	0	40,000,000	12,202,515	7,202,515	7,202,515	27,797,485	30.51%
2523.11065	ETV	822,312,148	0	0	124,600,810	89,584,810	0	0	857,328,148	820,983,256	805,799,249	805,662,925	36,344,892	95.76%
2523.110651	ETV - GASTOS DE PERSONAL	672,885,148	0	0	94,600,810	55,286,000	0	0	712,199,958	702,183,958	699,609,958	699,609,958	10,016,000	98.59%
2523.1106511	ETV - TALENTO HUMANO DIRECTO	619,103,148	0	0	59,584,810	0	0	0	678,687,958	678,687,958	678,687,958	678,687,958	0	100%
2523.1106512	ETV - TALENTO HUMANO EXTRAMURAL	26,392,000	0	0	20,859,000	33,192,000	0	0	14,059,000	13,200,000	13,200,000	13,200,000	859,000	93.89%
2523.1106513	ETV - TALENTO HUMANO INTRAMURAL SEDE IDS	27,390,000	0	0	14,157,000	22,094,000	0	0	19,453,000	10,296,000	7,722,000	7,722,000	9,157,000	52.93%
2523.110652	ETV - ADQUISICIÓN DE BIENES Y SERVICIOS	149,427,000	0	0	30,000,000	34,298,810	0	0	145,128,190	118,799,298	106,189,291	106,052,967	26,328,892	81.86%
2523.1106521	ETV - VIÁTICOS Y GASTOS DE VIAJES - R.H.D	39,203,903	0	0	0	0	0	0	39,203,903	27,614,408	22,499,881	22,363,557	11,589,495	70.44%
2523.1106522	ETV - GASTOS DE DESPLAZAMIENTO - R.H.I	2,430,692	0	0	0	2,430,692	0	0	0	0	0	0	0	0%
2523.1106523	ETV - ADQUISICIÓN DE BIENES ELEMENTOS E INSUMOS	24,485,542	0	0	30,000,000	24,485,542	0	0	30,000,000	29,945,000	29,945,000	29,945,000	55,000	99.82%
2523.1106524	ETV - CONTRATACIÓN DE SERVICIOS	83,306,863	0	0	0	7,382,576	0	0	75,924,287	61,239,890	53,744,410	53,744,410	14,684,397	80.66%
2523.1108	DIMENSIÓN SALUD Y ÁMBITO LABORAL	104,502,000	0	0	40,622,000	28,582,000	0	0	116,542,000	64,003,000	39,108,000	36,534,000	52,539,000	54.92%
2523.11081	ÁMBITO LABORAL - GASTOS DE PERSONAL	86,575,000	0	0	40,622,000	13,655,000	0	0	113,542,000	62,803,000	37,908,000	35,334,000	50,739,000	55.31%
2523.110812	ÁMBITO LABORAL - TALENTO HUMANO EXTRAMURAL	47,359,000	0	0	0	13,655,000	0	0	33,704,000	32,718,000	13,447,000	13,447,000	986,000	97.08%
2523.110813	ÁMBITO LABORAL - TALENTO HUMANO INTRAMURAL SEDE IDS	39,216,000	0	0	40,622,000	0	0	0	79,838,000	30,085,000	24,461,000	21,887,000	49,753,000	37.68%
2523.11082	ÁMBITO LABORAL - ADQUISICIÓN DE BIENES Y SERVICIOS	17,927,000	0	0	0	14,927,000	0	0	3,000,000	1,200,000	1,200,000	1,200,000	1,800,000	40%
2523.110821	ÁMBITO LABORAL - VIÁTICOS Y GASTOS DE VIAJES - R.H.D	200,000	0	0	0	200,000	0	0	0	0	0	0	0	0%
2523.110822	ÁMBITO LABORAL - GASTOS DE DESPLAZAMIENTO - R.H.I	5,268,528	0	0	0	3,268,528	0	0	2,000,000	200,000	200,000	200,000	1,800,000	10%
2523.110823	ÁMBITO LABORAL - ADQUISICIÓN DE BIENES ELEMENTOS E INSUMOS	6,979,497	0	0	0	6,979,497	0	0	0	0	0	0	0	0%
2523.110824	ÁMBITO LABORAL - CONTRATACIÓN DE SERVICIOS	5,478,975	0	0	0	4,478,975	0	0	1,000,000	1,000,000	1,000,000	1,000,000	0	100%
2523.1109	DIMENSIÓN TRANSVERSAL GESTIÓN DIFERENCIAL DE POBLACIONES VULNERABLES	181,588,700	0	0	50,000,000	36,682,892	0	0	194,905,808	73,339,058	36,778,618	36,778,618	121,566,750	37.63%
2523.11091	DESARROLLO INTEGRAL DE LAS NIÑAS NIÑOS Y ADOLESCENTES	181,588,700	0	0	0	36,682,892	0	0	144,905,808	52,747,058	31,630,618	31,630,618	92,158,750	36.4%
2523.110911	NIÑAS Y NIÑOS - GASTOS DE PERSONAL	149,759,898	0	0	0	10,854,090	0	0	138,905,808	50,625,400	29,508,960	29,508,960	88,280,408	36.45%
2523.1109111	NIÑAS Y NIÑOS - TALENTO HUMANO DIRECTO	78,693,008	0	0	0	0	0	0	78,693,008	30,033,400	24,360,960	24,360,960	48,659,608	38.17%

EJECUCION ACUMULADA DE EGRESOS AL MES DE JUNIO DEL 2020

RUBRO	NOMBRE	PRESUPUESTO INICIAL	ADICIONES	REDUCCIONES	CREDITOS	CONTRACRED.	APLAZAMIE	LIBERACION	PRESUPUESTO DEFINITIVO	EJECUTADO COMPROMISO	DEFINITIVAS ACUMULADAS	PAGOS ACUMULADOS	SALDO POR EJECUTAR	% EJEC
2523.1109112	NIÑAS Y NIÑOS - TALENTO HUMANO EXTRAMURAL	20,081,890	0	0	0	1,053,090	0	0	19,028,800	0	0	0	19,028,800	0%
2523.1109113	NIÑAS Y NIÑOS - TALENTO HUMANO INTRAMURAL SEDE IDS	50,985,000	0	0	0	9,801,000	0	0	41,184,000	20,592,000	5,148,000	5,148,000	20,592,000	50%
2523.110912	NIÑAS Y NIÑOS - ADQUISICIÓN DE BIENES Y SERVICIOS	31,828,802	0	0	0	25,828,802	0	0	6,000,000	2,121,658	2,121,658	2,121,658	3,878,342	35.36%
2523.1109121	NIÑAS Y NIÑOS - VIÁTICOS Y GASTOS DE VIAJES - R.H.D	10,378,715	0	0	0	7,378,715	0	0	3,000,000	2,121,658	2,121,658	2,121,658	878,342	70.72%
2523.1109122	NIÑAS Y NIÑOS - GASTOS DE DESPLAZAMIENTO - R.H.I	7,221,634	0	0	0	4,221,634	0	0	3,000,000	0	0	0	3,000,000	0%
2523.1109123	NIÑAS Y NIÑOS - ADQUISICIÓN DE BIENES ELEMENTOS E INSUMOS	8,277,637	0	0	0	8,277,637	0	0	0	0	0	0	0	0%
2523.1109124	NIÑAS Y NIÑOS - CONTRATACIÓN DE SERVICIOS	5,950,816	0	0	0	5,950,816	0	0	0	0	0	0	0	0%
2523.11092	PERSONAS EN SITUACIÓN DE DISCAPACIDAD Y ADULTO MAYOR	0	0	0	50,000,000	0	0	0	50,000,000	20,592,000	5,148,000	5,148,000	29,408,000	41.18%
2523.110921	PERS.DISCAPACIDAD-ADULTO MAYOR - GASTOS DE PERSONAL	0	0	0	44,000,000	0	0	0	44,000,000	20,592,000	5,148,000	5,148,000	23,408,000	46.8%
2523.1109212	PERS.DISCAPACIDAD-ADULTO MAYOR - TALENTO HUMANO EXTRAMURAL	0	0	0	44,000,000	0	0	0	44,000,000	20,592,000	5,148,000	5,148,000	23,408,000	46.8%
2523.110922	PERS.DISCAPACIDAD-ADULTO MAYOR - ADQUISICIÓN DE BIENES Y SERVICIOS	0	0	0	6,000,000	0	0	0	6,000,000	0	0	0	6,000,000	0%
2523.1109221	PERS.DISCAPACIDAD-ADULTO MAYOR - VIATICOS Y GASTOS DE VIAJE - R.H.D	0	0	0	4,000,000	0	0	0	4,000,000	0	0	0	4,000,000	0%
2523.1109222	PERS.DISCAPACIDAD-ADULTO MAYOR - GASTOS DE DESPLAZAMIENTO- R.H.I	0	0	0	2,000,000	0	0	0	2,000,000	0	0	0	2,000,000	0%
2523.1110	FORTALECIMIENTO DE LA AUTORIDAD SANITARIA PARA LA GESTIÓN DE LA SALUD	4,508,375,855	70,303,688	0	873,791,022	196,296,243	0	0	5,256,174,322	2,068,879,369	1,335,376,604	1,297,885,604	3,187,294,953	39.36%
2523.11101	GESTIÓN EN SALUD PÚBLICA	971,729,571	35,778,533	0	100,000,000	103,130,317	0	0	1,004,377,787	438,100,833	285,581,012	283,007,012	566,276,954	43.62%
2523.111011	GESTIÓN - GASTOS DE PERSONAL	570,345,659	35,778,533	0	0	100,000,000	0	0	506,124,192	367,745,365	244,710,475	242,136,475	138,378,827	72.66%
2523.1110111	GESTIÓN - TALENTO HUMANO DIRECTO	67,623,711	0	0	0	0	0	0	67,623,711	25,808,565	20,934,035	20,934,035	41,815,146	38.17%
2523.1110113	GESTIÓN - TALENTO HUMANO INTRAMURAL SEDE IDS	502,721,948	35,778,533	0	0	100,000,000	0	0	438,500,481	341,936,800	223,776,440	221,202,440	96,563,681	77.98%
2523.111012	GESTIÓN - ADQUISICIÓN DE BIENES Y SERVICIOS	401,383,912	0	0	100,000,000	3,130,317	0	0	498,253,595	70,355,468	40,870,537	40,870,537	427,898,127	14.12%
2523.1110121	GESTIÓN - VIÁTICOS Y GASTOS DE VIAJES - R.H.D	49,340,275	0	0	0	0	0	0	49,340,275	13,997,936	13,637,243	13,637,243	35,342,339	28.37%
2523.1110122	GESTIÓN - GASTOS DE DESPLAZAMIENTO - R.H.I	8,130,317	0	0	0	3,130,317	0	0	5,000,000	584,228	584,228	584,228	4,415,772	11.69%
2523.1110123	GESTIÓN - ADQUISICIÓN DE BIENES ELEMENTOS E INSUMOS	78,009,997	0	0	0	0	0	0	78,009,997	12,000,000	0	0	66,009,997	15.38%
2523.1110124	GESTIÓN - CONTRATACIÓN DE SERVICIOS (RF-SGP)	265,903,323	0	0	100,000,000	0	0	0	365,903,323	43,773,304	26,649,066	26,649,066	322,130,019	11.96%
2523.11102	VIGILANCIA EN SALUD PÚBLICA	1,409,495,268	34,525,155	0	733,237,682	35,000,000	0	0	2,142,258,105	897,845,911	597,309,645	568,240,645	1,244,412,194	41.91%

EJECUCION ACUMULADA DE EGRESOS AL MES DE JUNIO DEL 2020

RUBRO	NOMBRE	PRESUPUESTO INICIAL	ADICIONES	REDUCCIONES	CREDITOS	CONTRACRED.	APLAZAMEN	LIBERACION	PRESUPUESTO DEFINITIVO	EJECUTADO COMPROMISO	DEFINITIVAS ACUMULADAS	PAGOS ACUMULADOS	SALDO POR EJECUTAR	% EJE
2523.111021	VIGILANCIA S.P. - GASTOS DE PERSONAL	1,288,205,176	34,525,155	0	471,839,446	35,000,000	0	0	1,759,569,777	759,428,002	512,681,100	483,612,100	1,000,141,775	43.16%
2523.1110211	VIGILANCIA S.P. - TALENTO HUMANO DIRECTO	670,459,791	0	0	0	0	0	0	670,459,791	264,558,002	218,157,100	218,157,100	405,901,789	39.46%
2523.1110212	VIGILANCIA S.P. - TALENTO HUMANO EXTRAMURAL	211,204,885	0	0	308,738,946	35,000,000	0	0	484,943,831	160,900,000	68,291,000	58,469,000	324,043,831	33.18%
2523.1110213	VIGILANCIA S.P. - TALENTO HUMANO INTRAMURAL SEDE IDS	406,540,500	34,525,155	0	163,100,500	0	0	0	604,166,155	333,970,000	226,233,000	206,986,000	270,196,155	55.28%
2523.111022	VIGILANCIA S.P. - ADQUISICIÓN DE BIENES Y SERVICIOS	121,290,092	0	0	261,398,236	0	0	0	382,688,328	138,417,909	84,628,545	84,628,545	244,270,419	36.17%
2523.1110221	VIGILANCIA S.P. - VIÁTICOS Y GASTOS DE VIAJES - R.H.D	39,195,216	0	0	0	0	0	0	39,195,216	8,028,419	6,743,555	6,743,555	31,166,797	20.48%
2523.1110222	VIGILANCIA S.P. - GASTOS DE DESPLAZAMIENTO - R.H.I	8,755,559	0	0	0	0	0	0	8,755,559	0	0	0	8,755,559	0%
2523.1110223	VIGILANCIA S.P. - ADQUISICIÓN DE BIENES ELEMENTOS E INSUMOS	10,262,426	0	0	0	0	0	0	10,262,426	5,140,800	5,140,800	5,140,800	5,121,626	50.09%
2523.1110224	VIGILANCIA S.P. - CONTRATACIÓN DE SERVICIOS	63,076,891	0	0	131,877,211	0	0	0	194,954,102	125,248,690	72,744,190	72,744,190	69,705,412	64.25%
2523.1110226	VIGILANCIA S.P. - RESUESTA A COVID 19	0	0	0	129,521,025	0	0	0	129,521,025	0	0	0	129,521,025	0%
2523.11103	RED DE LABORATORIOS	1,728,222,557	0	0	40,553,340	9,549,613	0	0	1,759,226,284	569,460,919	346,793,599	343,519,599	1,189,765,365	32.37%
2523.111031	LABORATORIO - GASTOS DE PERSONAL	646,350,361	0	0	40,553,340	0	0	0	686,903,701	325,102,192	221,067,442	217,793,442	361,801,509	47.33%
2523.1110311	LABORATORIO - TALENTO HUMANO DIRECTO	300,311,761	0	0	0	0	0	0	300,311,761	119,949,192	97,090,442	97,090,442	180,362,569	39.94%
2523.1110313	LABORATORIO - TALENTO HUMANO INTRAMURAL SEDE IDS	346,038,600	0	0	40,553,340	0	0	0	386,591,940	205,153,000	123,977,000	120,703,000	181,438,940	53.07%
2523.111032	LABORATORIO - ADQUISICIÓN DE BIENES Y SERVICIOS	1,081,872,196	0	0	0	9,549,613	0	0	1,072,322,583	244,358,727	125,726,157	125,726,157	827,963,856	22.79%
2523.1110321	LABORATORIO - VIÁTICOS Y GASTOS DE VIAJES - R.H.D	10,549,613	0	0	0	6,549,613	0	0	4,000,000	1,135,413	1,135,413	1,135,413	2,864,587	28.39%
2523.1110322	LABORATORIO - GASTOS DE DESPLAZAMIENTO - R.H.I	8,000,000	0	0	0	3,000,000	0	0	5,000,000	889,228	889,228	889,228	4,110,772	17.79%
2523.1110323	LABORATORIO - ADQUISICIÓN DE BIENES ELEMENTOS E INSUMOS	406,433,578	0	0	0	0	0	0	406,433,578	51,267,508	51,218,176	51,218,176	355,166,070	12.61%
2523.1110324	LABORATORIO - CONTRATACIÓN DE SERVICIOS	656,889,005	0	0	0	0	0	0	656,889,005	191,066,578	72,483,340	72,483,340	465,822,427	29.09%
2523.11104	POLÍTICA FARMACÉUTICA NACIONAL	398,928,459	0	0	0	48,616,313	0	0	350,312,146	163,471,706	105,692,348	103,118,348	186,840,440	46.67%
2523.111041	P. FARMACÉUTICA - GASTOS DE PERSONAL	329,256,464	0	0	0	3,888,000	0	0	325,368,464	154,895,926	101,116,568	98,542,568	170,472,538	47.61%
2523.1110411	P. FARMACÉUTICA - TALENTO HUMANO DIRECTO	240,055,430	0	0	0	0	0	0	240,055,430	95,994,926	78,825,568	78,825,568	144,060,504	39.99%
2523.1110412	P. FARMACÉUTICA - TALENTO HUMANO EXTRAMURAL	25,638,000	0	0	0	3,888,000	0	0	21,750,000	0	0	0	21,750,000	0%
2523.1110413	P. FARMACÉUTICA - TALENTO HUMANO INTRAMURAL SEDE IDS	63,563,034	0	0	0	0	0	0	63,563,034	58,901,000	22,291,000	19,717,000	4,662,034	92.67%

EJECUCION ACUMULADA DE EGRESOS AL MES DE JUNIO DEL 2020

RUBRO	NOMBRE	PRESUPUESTO INICIAL	ADICIONES	REDUCCIONES	CREDITOS	CONTRACRED.	APLAZAMIEN	LIBERACION	PRESUPUESTO DEFINITIVO	EJECUTADO COMPROMISO	DEFINITIVAS ACUMULADAS	PAGOS ACUMULADOS	SALDO POR EJECUTAR	% EJEC
2523.111042	P. FARMACÉUTICA - ADQUISICIÓN DE BIENES Y SERVICIOS	69,671,995	0	0	0	44,728,313	0	0	24,943,682	8,575,780	4,575,780	4,575,780	16,367,902	34.38%
2523.1110421	P. FARMACÉUTICA - VIÁTICOS Y GASTOS DE VIAJES - R.H.D	14,283,682	0	0	0	0	0	0	14,283,682	575,780	575,780	575,780	13,707,902	4.03%
2523.1110422	P. FARMACÉUTICA - GASTOS DE DESPLAZAMIENTO - R.H.I	2,660,000	0	0	0	0	0	0	2,660,000	0	0	0	2,660,000	0%
2523.1110423	P. FARMACÉUTICA - ADQUISICIÓN DE BIENES ELEMENTOS E INSUMOS	3,500,000	0	0	0	3,500,000	0	0	0	0	0	0	0	0%
2523.1110424	P. FARMACÉUTICA - CONTRATACIÓN DE SERVICIOS	49,228,313	0	0	0	41,228,313	0	0	8,000,000	8,000,000	4,000,000	4,000,000	0	100%
2523.12	DIMENSIONES EN SALUD PUBLICA COLECTIVA - (P.I.C.)	3,920,001,771	21,422,717	0	267,864,513	1,053,141,637	0	0	3,156,147,363	257,308,000	16,980,000	16,980,000	2,898,839,363	8.15%
2523.1201	DIMENSIÓN SALUD AMBIENTAL (P.I.C.)	415,000,000	0	0	20,000,000	75,000,000	0	0	360,000,000	14,000,000	0	0	346,000,000	3.89%
2523.12012	SALUD AMBIENTAL (P.I.C) - ADQUISICIÓN DE BIENES Y SERVICIOS	415,000,000	0	0	20,000,000	75,000,000	0	0	360,000,000	14,000,000	0	0	346,000,000	3.89%
2523.120124	SALUD AMBIENTAL (P.I.C) - CONTRATACIÓN DE SERVICIOS	365,000,000	0	0	0	65,000,000	0	0	300,000,000	0	0	0	300,000,000	0%
2523.120125	SALUD AMBIENTAL (P.I.C) - CONTRATACIÓN CON ESES	50,000,000	0	0	0	10,000,000	0	0	40,000,000	0	0	0	40,000,000	0%
2523.120126	SALUD AMBIENTAL (P.I.C) - RESPUESTA A COVID 19	0	0	0	20,000,000	0	0	20,000,000	14,000,000	0	0	0	6,000,000	70%
2523.1202	DIMENSIÓN VIDA SALUDABLE Y CONDICIONES NO TRANSMISIBLES (P.I.C.)	400,000,000	0	0	40,000,000	150,000,000	0	0	290,000,000	36,600,000	0	0	253,400,000	12.62%
2523.12022	VIDA SALUDABLE Y CONDICIONES NO TRANSMISIBLES (P.I.C) - ADQUISICIÓN DE BIENES Y SERVICIOS	400,000,000	0	0	40,000,000	150,000,000	0	0	290,000,000	36,600,000	0	0	253,400,000	12.62%
2523.120224	VIDA SALUDABLE Y CONDICIONES NO TRANSMISIBLES (P.I.C) - CONTRATACIÓN DE SERVICIOS	400,000,000	0	0	0	150,000,000	0	0	250,000,000	0	0	0	250,000,000	0%
2523.120226	VIDA SALUDABLE Y CONDICIONES NO TRANSMISIBLES (P.I.C) - RESPUESTA A COVID 19	0	0	0	40,000,000	0	0	40,000,000	36,600,000	0	0	0	3,400,000	91.5%
2523.1203	DIMENSIÓN CONVIVENCIA SOCIAL Y SALUD MENTAL (P.I.C.)	400,000,000	0	0	30,000,000	150,000,000	0	0	280,000,000	28,000,000	0	0	252,000,000	10%
2523.12032	SALUD MENTAL (P.I.C) - ADQUISICIÓN DE BIENES Y SERVICIOS	400,000,000	0	0	30,000,000	150,000,000	0	0	280,000,000	28,000,000	0	0	252,000,000	10%
2523.120324	SALUD MENTAL (P.I.C) - CONTRATACIÓN DE SERVICIOS	300,000,000	0	0	0	150,000,000	0	0	150,000,000	0	0	0	150,000,000	0%
2523.120325	SALUD MENTAL (P.I.C) - CONTRATACIÓN CON ESES	100,000,000	0	0	0	0	0	0	100,000,000	0	0	0	100,000,000	0%
2523.120326	SALUD MENTAL (P.I.C) - RESPUESTA A COVID 19	0	0	0	30,000,000	0	0	30,000,000	28,000,000	0	0	0	2,000,000	93.33%

EJECUCION ACUMULADA DE EGRESOS AL MES DE JUNIO DEL 2020

RUBRO	NOMBRE	PRESUPUESTO INICIAL	ADICIONES	REDUCCIONES	CREDITOS	CONTRACRED.	APLAZAMEN	LIBERACION	PRESUPUESTO DEFINITIVO	EJECUTADO COMPROMISO	DEFINITIVAS ACUMULADAS	PAGOS ACUMULADOS	SALDO POR EJECUTAR	% EJEC
2523.1204	DIMENSIÓN SEGURIDAD ALIMENTARIA Y NUTRICIONAL (P.I.C)	300,000,000	0	0	0	100,000,000	0	0	200,000,000	0	0	0	200,000,000	0%
2523.12042	NUTRICIÓN (P.I.C) - ADQUISICIÓN DE BIENES Y SERVICIOS	300,000,000	0	0	0	100,000,000	0	0	200,000,000	0	0	0	200,000,000	0%
2523.120424	NUTRICIÓN (P.I.C) - CONTRATACIÓN DE SERVICIOS	50,000,000	0	0	0	50,000,000	0	0	0	0	0	0	0	0%
2523.120425	NUTRICIÓN (P.I.C) - CONTRATACIÓN CON ESES	250,000,000	0	0	0	50,000,000	0	0	200,000,000	0	0	0	200,000,000	0%
2523.1205	DIMENSIÓN SEXUALIDAD Y DERECHOS SEXUALES Y REPRODUCTIVOS (P.I.C)	340,000,000	0	0	30,000,000	140,000,000	0	0	230,000,000	30,000,000	0	0	200,000,000	13.04%
2523.12052	SALUD SEXUAL (P.I.C) - ADQUISICIÓN DE BIENES Y SERVICIOS	340,000,000	0	0	30,000,000	140,000,000	0	0	230,000,000	30,000,000	0	0	200,000,000	13.04%
2523.120524	SALUD SEXUAL (P.I.C) - CONTRATACIÓN DE SERVICIOS	240,000,000	0	0	0	140,000,000	0	0	100,000,000	0	0	0	100,000,000	0%
2523.120525	SALUD SEXUAL (P.I.C) - CONTRATACIÓN CON ESES	100,000,000	0	0	0	0	0	0	100,000,000	0	0	0	100,000,000	0%
2523.120526	SALUD SEXUAL (P.I.C) - RESPUESTA A COVID 19	0	0	0	30,000,000	0	0	0	30,000,000	30,000,000	0	0	0	100%
2523.1206	DIMENSIÓN VIDA SALUDABLE Y ENFERMEADES TRANSMISIBLES (P.I.C)	1,655,001,771	1,236,000	0	67,864,513	248,141,637	0	0	1,475,960,647	106,908,000	16,980,000	16,980,000	1,369,052,647	7.24%
2523.12061	TUBERCULOSIS (P.I.C)	55,000,000	0	0	60,000,000	80,000,000	0	0	35,000,000	30,000,000	0	0	5,000,000	85.71%
2523.120612	TUBERCULOSIS (P.I.C) - ADQUISICIÓN DE BIENES Y SERVICIOS	55,000,000	0	0	60,000,000	80,000,000	0	0	35,000,000	30,000,000	0	0	5,000,000	85.71%
2523.1206123	TUBERCULOSIS (P.I.C) - CONTRATACIÓN DE SERVICIOS	0	0	0	30,000,000	30,000,000	0	0	0	0	0	0	0	0%
2523.1206125	TUBERCULOSIS (P.I.C) - CONTRATACIÓN CON ESES	55,000,000	0	0	0	50,000,000	0	0	5,000,000	0	0	0	5,000,000	0%
2523.1206126	TUBERCULOSIS (P.I.C) - RESPUESTA A COVID 19	0	0	0	30,000,000	0	0	0	30,000,000	30,000,000	0	0	0	100%
2523.12062	LEPRA (P.I.C)	35,000,000	0	0	0	10,000,000	0	0	25,000,000	0	0	0	25,000,000	0%
2523.120622	LEPRA (P.I.C) - ADQUISICIÓN DE BIENES Y SERVICIOS	35,000,000	0	0	0	10,000,000	0	0	25,000,000	0	0	0	25,000,000	0%
2523.1206225	LEPRA (P.I.C) - CONTRATACIÓN CON ESES	35,000,000	0	0	0	10,000,000	0	0	25,000,000	0	0	0	25,000,000	0%
2523.12063	ENFERMEADES INMUNOPREVENIBLES (P.I.C)	150,000,000	0	0	0	26,930,437	0	0	123,069,563	0	0	0	123,069,563	0%
2523.1206324	INMUNOPREVENIBLES (P.I.C) - CONTRATACIÓN DE SERVICIOS	50,000,000	0	0	0	26,930,437	0	0	23,069,563	0	0	0	23,069,563	0%
2523.1206325	INMUNOPREVENIBLES (P.I.C) - CONTRATACIÓN CON ESES	100,000,000	0	0	0	0	0	0	100,000,000	0	0	0	100,000,000	0%
2523.12064	ZOONOSIS (P.I.C)	581,088,722	0	0	0	0	0	0	581,088,722	10,400,000	10,400,000	10,400,000	570,688,722	1.79%

EJECUCION ACUMULADA DE EGRESOS AL MES DE JUNIO DEL 2020

RUBRO	NOMBRE	PRESUPUESTO INICIAL	ADICIONES	REDUCCIONES	CREDITOS	CONTRACRED.	APLAZAMEN	LIBERACION	PRESUPUESTO DEFINITIVO	EJECUTADO COMPROMISO	DEFINITIVAS ACUMULADAS	PAGOS ACUMULADOS	SALDO POR EJECUTAR	% EJEC
2523.120641	ZOONOSIS (P.I.C) - GASTOS DE PERSONAL	465,211,147	0	0	0	0	0	0	465,211,147	10,400,000	10,400,000	10,400,000	454,811,147	2.24%
2523.1206412	ZOONOSIS (P.I.C) - TALENTO HUMANO EXTRAMURAL	465,211,147	0	0	0	0	0	0	465,211,147	10,400,000	10,400,000	10,400,000	454,811,147	2.24%
2523.120642	ZOONOSIS (P.I.C) - ADQUISICIÓN DE BIENES Y SERVICIOS	115,877,575	0	0	0	0	0	0	115,877,575	0	0	0	115,877,575	0%
2523.1206421	ZOONOSIS (P.I.C) - VIÁTICOS Y GASTOS DE VIAJES - R.H.D	7,817,200	0	0	0	0	0	0	7,817,200	0	0	0	7,817,200	0%
2523.1206423	ZOONOSIS (P.I.C) - ADQUISICIÓN DE BIENES ELEMENTOS E INSUMOS	54,820,690	0	0	0	0	0	0	54,820,690	0	0	0	54,820,690	0%
2523.1206424	ZOONOSIS (P.I.C) - CONTRATACIÓN DE SERVICIOS	53,239,685	0	0	0	0	0	0	53,239,685	0	0	0	53,239,685	0%
2523.12065	ETV (P.I.C)	833,913,049	1,236,000	0	7,864,513	131,211,200	0	0	711,802,362	66,508,000	6,580,000	6,580,000	645,294,362	9.34%
2523.120651	ETV (P.I.C) - GASTOS DE PERSONAL	306,318,800	1,236,000	0	0	0	0	0	307,554,800	66,508,000	6,580,000	6,580,000	241,046,800	21.63%
2523.1206512	ETV - TALENTO HUMANO EXTRAMURAL (P.I.C)	306,318,800	1,236,000	0	0	0	0	0	307,554,800	66,508,000	6,580,000	6,580,000	241,046,800	21.63%
2523.120652	ETV (P.I.C) - ADQUISICIÓN DE BIENES Y SERVICIOS	527,594,249	0	0	7,864,513	131,211,200	0	0	404,247,562	0	0	0	404,247,562	0%
2523.1206521	ETV - VIÁTICOS Y GASTOS DE VIAJES - R.H.D (P.I.C)	96,383,049	0	0	0	0	0	0	96,383,049	0	0	0	96,383,049	0%
2523.1206523	ETV - ADQUISICIÓN DE BIENES ELEMENTOS E INSUMOS (P.I.C)	300,000,000	0	0	0	0	0	0	300,000,000	0	0	0	300,000,000	0%
2523.1206524	ETV - CONTRATACIÓN DE SERVICIOS (P.I.C)	31,211,200	0	0	7,864,513	31,211,200	0	0	7,864,513	0	0	0	7,864,513	0%
2523.1206525	ETV - CONTRATACIÓN CON ESES (P.I.C)	100,000,000	0	0	0	100,000,000	0	0	0	0	0	0	0	0%
2523.1208	DIMENSIÓN SALUD Y ÁMBITO LABORAL (P.I.C)	260,000,000	0	0	10,000,000	110,000,000	0	0	160,000,000	9,000,000	0	0	151,000,000	5.63%
2523.12082	ÁMBITO LABORAL (P.I.C) - ADQUISICIÓN DE BIENES Y SERVICIOS	260,000,000	0	0	10,000,000	110,000,000	0	0	160,000,000	9,000,000	0	0	151,000,000	5.63%
2523.120824	ÁMBITO LABORAL (P.I.C.) - CONTRATACIÓN DE SERVICIOS	260,000,000	0	0	0	110,000,000	0	0	150,000,000	0	0	0	150,000,000	0%
2523.120826	ÁMBITO LABORAL (P.I.C.) - RESPUESTA A COVID 19	0	0	0	10,000,000	0	0	0	10,000,000	9,000,000	0	0	1,000,000	90%
2523.1209	DIMENSIÓN TRANSVERSAL GESTIÓN DIFERENCIAL DE POBLACIONES VULNERABLES (P.I.C)	150,000,000	20,186,717	0	70,000,000	80,000,000	0	0	160,186,717	32,800,000	0	0	127,386,717	20.48%
2523.12091	DESARROLLO INTEGRAL DE LAS NIÑAS NIÑOS Y ADOLESCENTES (P.I.C)	150,000,000	20,186,717	0	70,000,000	80,000,000	0	0	160,186,717	32,800,000	0	0	127,386,717	20.48%
2523.120912	NIÑAS Y NIÑOS (P.I.C) - ADQUISICIÓN DE BIENES Y SERVICIOS	150,000,000	20,186,717	0	70,000,000	80,000,000	0	0	160,186,717	32,800,000	0	0	127,386,717	20.48%

EJECUCION ACUMULADA DE EGRESOS AL MES DE JUNIO DEL 2020

RUBRO	NOMBRE	PRESUPUESTO INICIAL	ADICIONES	REDUCCIONES	CREDITOS	CONTRACRED.	APLAZAMIE	LIBERACION	PRESUPUESTO DEFINITIVO	EJECUTADO COMPROMISO	DEFINITIVAS ACUMULADAS	PAGOS ACUMULADOS	SALDO POR EJECUTAR	% EJEC
2523.1209124	NIÑAS Y NIÑOS (P.I.C) - CONTRATACIÓN DE SERVICIOS	10,000,000	0	0	30,000,000	40,000,000	0	0	0	0	0	0	0	0%
2523.1209125	NIÑAS Y NIÑOS (P.I.C) - CONTRATACIÓN CON ESES	140,000,000	20,186,717	0	0	40,000,000	0	0	120,186,717	0	0	0	120,186,717	0%
2523.1209126	NIÑAS Y NIÑOS (P.I.C) - RESPUESTA A COVID 19	0	0	0	40,000,000	0	0	0	40,000,000	32,800,000	0	0	7,200,000	82%
2523.2	TRANSFERENCIAS NACIONALES	3,039,357,194	1,887,090,121	111,936,332	325,610,773	325,610,773	0	0	4,814,510,983	2,219,079,398	975,719,380	974,082,380	2,595,431,585	46.09%
2523.206	DIMENSIÓN VIDA SALUDABLE Y ENFERMEDADES TRANSMISIBLES	3,039,357,194	0	111,936,332	305,610,773	305,610,773	0	0	2,927,420,862	798,313,944	475,435,663	473,798,663	2,129,106,918	27.27%
2523.2061	TUBERCULOSIS	372,676,366	0	10,854,651	55,000,000	55,000,000	0	0	361,821,715	92,227,450	32,881,233	31,244,233	269,594,265	25.49%
2523.20611	TUBERCULOSIS - RESOL.506/2020	372,676,366	0	10,854,651	55,000,000	55,000,000	0	0	361,821,715	92,227,450	32,881,233	31,244,233	269,594,265	25.49%
2523.206111	TUBERCULOSIS - RESOL.506/2020 - GASTOS DE PERSONAL	282,421,715	0	0	7,400,000	0	0	0	289,821,715	86,088,000	26,784,000	25,147,000	203,733,715	29.7%
2523.2061112	TUBERCULOSIS - RESOL.506/2020 - TALENTO HUMANO EXTRAMURAL	136,861,200	0	0	7,400,000	0	0	0	144,261,200	33,688,000	11,696,000	10,059,000	110,573,200	23.35%
2523.2061113	TUBERCULOSIS - RESOL.506/2020 - TALENTO HUMANO INTRAMURAL SEDE IDS	145,560,515	0	0	0	0	0	0	145,560,515	52,400,000	15,088,000	15,088,000	93,160,515	36%
2523.206112	TUBERCULOSIS - RESOL.506/2020 - ADQUISICIÓN DE BIENES Y SERVICIOS	90,254,651	0	10,854,651	47,600,000	55,000,000	0	0	72,000,000	6,139,450	6,097,233	6,097,233	65,860,550	8.53%
2523.2061121	TUBERCULOSIS - RESOL.506/2020 - VIÁTICOS Y GASTOS DE VIAJES - R.H.D	10,854,651	0	0	0	5,854,651	0	0	5,000,000	0	0	0	5,000,000	0%
2523.2061122	TUBERCULOSIS - RESOL.506/2020 - GASTOS DE DESPLAZAMIENTO - R.H.I	7,000,000	0	0	0	2,000,000	0	0	5,000,000	0	0	0	5,000,000	0%
2523.2061123	TUBERCULOSIS - RESOL.506/2020 - ADQUISICIÓN DE BIENES ELEMENTOS E INSUMOS	60,000,000	0	10,854,651	0	47,145,349	0	0	2,000,000	0	0	0	2,000,000	0%
2523.2061124	TUBERCULOSIS - RESOL.506/2020 - CONTRATACIÓN DE SERVICIOS	12,400,000	0	0	47,600,000	0	0	0	60,000,000	6,139,450	6,097,233	6,097,233	53,860,550	10.23%
2523.2062	LEPRA	142,911,462	0	17,832,182	3,174,856	3,174,856	0	0	125,079,280	55,232,000	24,804,000	24,804,000	69,847,280	44.16%
2523.20621	LEPRA - RESOL.504/2020	142,911,462	0	17,832,182	3,174,856	3,174,856	0	0	125,079,280	55,232,000	24,804,000	24,804,000	69,847,280	44.16%
2523.206211	LEPRA - RESOL.504/2020 - GASTOS DE PERSONAL	104,830,500	0	14,830,500	0	0	0	0	90,000,000	55,232,000	24,804,000	24,804,000	34,768,000	61.37%
2523.2062112	LEPRA - RESOL.504/2020 - TALENTO HUMANO EXTRAMURAL	58,505,500	0	8,505,500	0	0	0	0	50,000,000	38,388,000	16,382,000	16,382,000	11,612,000	76.78%
2523.2062113	LEPRA - RESOL.504/2020 - TALENTO HUMANO INTRAMURAL SEDE IDS	46,325,000	0	6,325,000	0	0	0	0	40,000,000	16,844,000	8,422,000	8,422,000	23,156,000	42.11%
2523.206212	LEPRA - RESOL.504/2020 - ADQUISICIÓN DE BIENES Y SERVICIOS	38,080,962	0	3,001,682	3,174,856	3,174,856	0	0	35,079,280	0	0	0	35,079,280	0%
2523.2062121	LEPRA - RESOL.504/2020 - VIÁTICOS Y GASTOS DE VIAJES - R.H.D	2,456,852	0	392,428	0	0	0	0	2,064,424	0	0	0	2,064,424	0%
2523.2062122	LEPRA - RESOL.504/2020 - GASTOS DE DESPLAZAMIENTO - R.H.I	9,621,640	0	1,621,640	0	0	0	0	8,000,000	0	0	0	8,000,000	0%

EJECUCION ACUMULADA DE EGRESOS AL MES DE JUNIO DEL 2020

RUBRO	NOMBRE	PRESUPUESTO INICIAL	ADICIONES	REDUCCIONES	CREDITOS	CONTRACRED.	APLAZAMEN	LIBERACION	PRESUPUESTO DEFINITIVO	EJECUTADO COMPROMISO	DEFINITIVAS ACUMULADAS	PAGOS ACUMULADOS	SALDO POR EJECUTAR	% EJEC
2523.2062123	LEPRA - RESOL.504/2020 - ADQUISICIÓN DE BIENES ELEMENTOS E INSUMOS	4,162,470	0	987,614	0	3,174,856	0	0	0	0	0	0	0	0%
2523.2062124	LEPRA - RESOL.504/2020 - CONTRATACIÓN DE SERVICIOS	21,840,000	0	0	3,174,856	0	0	0	25,014,856	0	0	0	25,014,856	0%
2523.2065	ETV	2,523,769,366	0	83,249,499	247,435,917	247,435,917	0	0	2,440,519,867	650,854,494	417,750,430	417,750,430	1,789,665,373	26.67%
2523.20651	ETV - RESOL.610 /2020	2,523,769,366	0	83,249,499	247,435,917	247,435,917	0	0	2,440,519,867	650,854,494	417,750,430	417,750,430	1,789,665,373	26.67%
2523.206511	ETV - RESOL.610 /2020 - GASTOS DE PERSONAL	2,238,294,396	0	0	247,435,917	64,931,904	0	0	2,420,798,409	650,854,494	417,750,430	417,750,430	1,769,943,915	26.89%
2523.2065111	ETV - RESOL.610 /2020 - TALENTO HUMANO DIRECTO	2,141,294,396	0	0	239,715,917	64,931,904	0	0	2,316,078,409	638,054,494	417,750,430	417,750,430	1,678,023,915	27.55%
2523.20651111	ETV - RESOL.610 /2020 - SERVICIOS PERSONALES	1,599,344,210	0	0	239,715,917	0	0	0	1,839,060,127	542,030,294	321,726,230	321,726,230	1,297,029,833	29.47%
2523.20651112	ETV - RESOL.610 /2020 - CONTRIBUCIONES INHERENTES	541,950,186	0	0	0	64,931,904	0	0	477,018,282	96,024,200	96,024,200	96,024,200	380,994,082	20.13%
2523.2065112	ETV - RESOL.610 /2020 - TALENTO HUMANO EXTRAMURAL	97,000,000	0	0	7,720,000	0	0	0	104,720,000	12,800,000	0	0	91,920,000	12.22%
2523.206512	ETV - RESOL.610 /2020 - ADQUISICIÓN DE BIENES Y SERVICIOS	285,474,970	0	83,249,499	0	182,504,013	0	0	19,721,458	0	0	0	19,721,458	0%
2523.2065121	ETV - RESOL.610 /2020 - VIÁTICOS Y GASTOS DE VIAJES - R.H.D	185,474,970	0	0	0	165,753,512	0	0	19,721,458	0	0	0	19,721,458	0%
2523.2065123	ETV - RESOL.610 /2020 - ADQUISICIÓN DE BIENES ELEMENTOS E INSUMOS	13,000,000	0	0	0	13,000,000	0	0	0	0	0	0	0	0%
2523.2065124	ETV - RESOL.610 /2020 - CONTRATACIÓN DE SERVICIOS	87,000,000	0	83,249,499	0	3,750,501	0	0	0	0	0	0	0	0%
2523.210	2.4.10 FORTALECIMIENTO DE LA AUTORIDAD SANITARIA PARA LA GESTIÓN DE LA SALUD - FONDO ROTATORIO DE ESTUPEFACIENTES	0	1,887,090,121	0	20,000,000	20,000,000	0	0	1,887,090,121	1,420,765,454	500,283,717	500,283,717	466,324,667	75.29%
2523.2102	VIGILANCIA EN SALUD PÚBLICA	0	557,000,000	0	0	0	0	0	557,000,000	452,053,000	27,500,000	27,500,000	104,947,000	81.16%
2523.21021	VIGILANCIA EN SALUD PUBLICA RESOL.626/2020	0	557,000,000	0	0	0	0	0	557,000,000	452,053,000	27,500,000	27,500,000	104,947,000	81.16%
2523.210211	VPS SP - RESOL.626/2020	0	512,000,000	0	0	0	0	0	512,000,000	419,053,000	20,000,000	20,000,000	92,947,000	81.85%
2523.2102111	VPS SP - RESOL.626/2020 - GASTOS DE PERSONAL	0	432,000,000	0	0	0	0	0	432,000,000	399,053,000	0	0	32,947,000	92.37%
2523.21021112	VPS SP - RESOL.626/2020 -TALENTO HUMANO EXTRAMURAL	0	297,000,000	0	0	0	0	0	297,000,000	264,053,000	0	0	32,947,000	88.91%
2523.21021113	VPS SP - RESOL.626/2020 - TALENTO HUMANO INTRAMURAL SEDE IDS	0	135,000,000	0	0	0	0	0	135,000,000	135,000,000	0	0	0	100%
2523.2102112	VPS SP - RESOL.626/2020 - ADQUISICIÓN DE BIENES Y SERVICIOS	0	80,000,000	0	0	0	0	0	80,000,000	20,000,000	20,000,000	20,000,000	60,000,000	25%
2523.21021121	VPS SP - RESOL.626/2020 - VIÁTICOS Y GASTOS DE VIAJES - R.H.D	0	30,000,000	0	0	0	0	0	30,000,000	0	0	0	30,000,000	0%
2523.21021122	VPS SP - RESOL.626/2020 - GASTOS DE DESPLAZAMIENTO - R.H.I	0	10,000,000	0	0	0	0	0	10,000,000	0	0	0	10,000,000	0%

EJECUCION ACUMULADA DE EGRESOS AL MES DE JUNIO DEL 2020

RUBRO	NOMBRE	PRESUPUESTO INICIAL	ADICIONES	REDUCCIONES	CREDITOS	CONTRACRED.	APLAZAMEN	LIBERACION	PRESUPUESTO DEFINITIVO	EJECUTADO COMPROMISO	DEFINITIVAS ACUMULADAS	PAGOS ACUMULADOS	SALDO POR EJECUTAR	% EJEC
2523.21021123	VPS SP - RESOL.626/2020 - ADQUISICIÓN DE BIENES ELEMENTOS E INSUMOS	0	40,000,000	0	0	0	0	0	40,000,000	20,000,000	20,000,000	20,000,000	20,000,000	50%
2523.210212	SANIDAD PORTUARIA - RESOL.626/2020	0	45,000,000	0	0	0	0	0	45,000,000	33,000,000	7,500,000	7,500,000	12,000,000	73.33%
2523.2102121	SANIDAD PORTUARIA - RESOL.626/2020 - GASTOS DE PERSONAL	0	37,500,000	0	0	0	0	0	37,500,000	25,500,000	0	0	12,000,000	68%
2523.21021212	SANIDAD PORTUARIA - RESOL.626/2020 -TALENTO HUMANO EXTRAMURAL	0	25,500,000	0	0	0	0	0	25,500,000	25,500,000	0	0	0	100%
2523.21021213	SANIDAD PORTUARIA - RESOL.626/2020 - TALENTO HUMANO INTRAMURAL SEDE IDS	0	12,000,000	0	0	0	0	0	12,000,000	0	0	0	12,000,000	0%
2523.2102122	SANIDAD PORTUARIA - RESOL.626/2020 - ADQUISICIÓN DE BIENES Y SERVICIOS	0	7,500,000	0	0	0	0	0	7,500,000	7,500,000	7,500,000	7,500,000	0	100%
2523.21021223	SANIDAD PORTUARIA - RESOL.626/2020 - ADQUISICIÓN DE BIENES ELEMENTOS E INSUMOS	0	7,500,000	0	0	0	0	0	7,500,000	7,500,000	7,500,000	7,500,000	0	100%
2523.2103	RED DE LABORATORIOS	0	1,330,090,121	0	20,000,000	20,000,000	0	0	1,330,090,121	968,712,454	472,783,717	472,783,717	361,377,667	72.83%
2523.21031	LABORATORIO DE SALUD PUBLICA RESOL.0534/2020	0	1,330,090,121	0	20,000,000	20,000,000	0	0	1,330,090,121	968,712,454	472,783,717	472,783,717	361,377,667	72.83%
2523.210311	LABORATORIO - RESOL.534/2020 - GASTOS DE PERSONAL	0	85,000,000	0	0	0	0	0	85,000,000	0	0	0	85,000,000	0%
2523.2103113	LABORATORIO - RESOL.534/2020 - TALENTO HUMANO INTRAMURAL SEDE IDS	0	85,000,000	0	0	0	0	0	85,000,000	0	0	0	85,000,000	0%
2523.210312	LABORATORIO - RESOL.534/2020 - ADQUISICIÓN DE BIENES Y SERVICIOS	0	1,245,090,121	0	20,000,000	20,000,000	0	0	1,245,090,121	968,712,454	472,783,717	472,783,717	276,377,667	77.8%
2523.2103123	LABORATORIO - RESOL.534/2020 - ADQUISICIÓN DE BIENES ELEMENTOS E INSUMOS	0	1,245,090,121	0	20,000,000	20,000,000	0	0	1,225,090,121	948,712,454	472,783,717	472,783,717	276,377,667	77.44%
2523.2103124	LABORATORIO - RESOL.534/2020 - CONTRATACIÓN DE SERVICIOS	0	0	0	20,000,000	0	0	0	20,000,000	20,000,000	0	0	0	100%
2523.3	OTROS RECURSOS	0	572,589	0	0	0	0	0	572,589	0	0	0	572,589	0%
2523.36	DIMENSIÓN VIDA SALUDABLE Y ENFERMEDADES TRANSMISIBLES	0	572,589	0	0	0	0	0	572,589	0	0	0	572,589	0%
2523.365	ETV	0	572,589	0	0	0	0	0	572,589	0	0	0	572,589	0%
2523.3652	ETV - ADQUISICIÓN DE BIENES Y SERVICIOS	0	572,589	0	0	0	0	0	572,589	0	0	0	572,589	0%
2523.36524	ETV - CONTRATACIÓN DE SERVICIOS	0	572,589	0	0	0	0	0	572,589	0	0	0	572,589	0%
2524	SUBCUENTA OTROS GASTOS DE SALUD	1,354,598,982	23,207,784,887	2,000,000,000	161,900,000	161,900,000	0	0	22,562,383,869	17,934,103,313	16,019,022,816	15,986,567,816	4,628,280,556	79.49%
2524.07	EMERGENCIAS Y DESASTRES	401,800,000	7,925,581,654	2,000,000,000	161,900,000	161,900,000	0	0	6,327,381,654	2,544,637,608	2,044,650,775	2,025,250,775	3,782,744,046	40.22%

EJECUCION ACUMULADA DE EGRESOS AL MES DE JUNIO DEL 2020

RUBRO	NOMBRE	PRESUPUESTO INICIAL	ADICIONES	REDUCCIONES	CREDITOS	CONTRACRED.	APLAZAMIE	LIBERACION	PRESUPUESTO DEFINITIVO	EJECUTADO COMPROMISO	DEFINITIVAS ACUMULADAS	PAGOS ACUMULADOS	SALDO POR EJECUTAR	% EJEC
2524.0702	FORTALECIMIENTO ATENCIÓN PRIMARIA EN SALUD EN ZONA DE FRONTERA (CONVENIO ACNUR)	401,800,000	515,365,000	0	161,900,000	161,900,000	0	0	917,165,000	343,166,583	199,301,496	194,701,496	573,998,417	37.42%
2524.07021	FORTALECIMIENTO ATENCIÓN PRIMARIA EN SALUD EN ZONA DE FRONTERA (CONVENIO ACNUR) - GASTOS DE PERSONAL	398,800,000	178,899,500	0	161,900,000	161,900,000	0	0	577,699,500	340,534,000	197,754,000	193,154,000	237,165,500	58.95%
2524.070212	FORTALECIMIENTO ATENCIÓN PRIMARIA EN SALUD EN ZONA DE FRONTERA (CONVENIO ACNUR) - TALENTO HUMANO INDIRECTO	57,600,000	24,292,833	0	161,900,000	0	0	0	243,792,833	161,894,000	76,354,000	74,354,000	81,898,833	66.41%
2524.070213	FORTALECIMIENTO ATENCIÓN PRIMARIA EN SALUD EN ZONA DE FRONTERA (CONVENIO ACNUR) - TALENTO HUMANO INTRAMURAL SEDE IDS	341,200,000	154,606,667	0	0	161,900,000	0	0	333,906,667	178,640,000	121,400,000	118,800,000	155,266,667	53.5%
2524.07022	FORTALECIMIENTO ATENCIÓN PRIMARIA EN SALUD EN ZONA DE FRONTERA (CONVENIO ACNUR) - ADQUISICIÓN DE BIENES Y SERVICIOS	3,000,000	8,250,000	0	0	0	0	0	11,250,000	2,632,583	1,547,496	1,547,496	8,617,417	23.4%
2524.070221	FORTALECIMIENTO ATENCIÓN PRIMARIA EN SALUD EN ZONA DE FRONTERA (CONVENIO ACNUR) - VIÁTICOS Y GASTOS DE VIAJES - R.H.D	1,000,000	0	0	0	0	0	0	1,000,000	858,835	773,748	773,748	141,165	85.88%
2524.070222	FORTALECIMIENTO ATENCIÓN PRIMARIA EN SALUD EN ZONA DE FRONTERA (CONVENIO ACNUR) - GASTOS DE DESPLAZAMIENTO - R.H.I	1,000,000	0	0	0	0	0	0	1,000,000	773,748	773,748	773,748	226,252	77.38%
2524.070223	FORTALECIMIENTO ATENCIÓN PRIMARIA EN SALUD EN ZONA DE FRONTERA (CONVENIO ACNUR) - ADQUISICIÓN DE BIENES ELEMENTOS E INSUMOS	1,000,000	1,300,000	0	0	0	0	0	2,300,000	1,000,000	0	0	1,300,000	43.48%
2524.070224	FORTALECIMIENTO ATENCIÓN PRIMARIA EN SALUD EN ZONA DE FRONTERA (CONVENIO ACNUR) - VISIBILIDAD	0	6,950,000	0	0	0	0	0	6,950,000	0	0	0	6,950,000	0%
2524.07023	FORTALECIMIENTO ATENCIÓN PRIMARIA EN SALUD EN ZONA DE FRONTERA (CONVENIO ACNUR) - RESPUESTA A COVID 19	0	237,215,500	0	0	0	0	0	237,215,500	0	0	0	237,215,500	0%
2524.070231	FORTALECIMIENTO ATENCIÓN PRIMARIA EN SALUD EN ZONA DE FRONTERA (CONVENIO ACNUR) - TALENTO HUMANO COVID	0	228,300,000	0	0	0	0	0	228,300,000	0	0	0	228,300,000	0%

EJECUCION ACUMULADA DE EGRESOS AL MES DE JUNIO DEL 2020


RUBRO	NOMBRE	PRESUPUESTO INICIAL	ADICIONES	REDUCCIONES	CREDITOS	CONTRACRED.	APLAZAMIE	LIBERACION	PRESUPUESTO DEFINITIVO	EJECUTADO COMPROMISO	DEFINITIVAS ACUMULADAS	PAGOS ACUMULADOS	SALDO POR EJECUTAR	% EJEC
2524.070232	FORTALECIMIENTO ATENCIÓN PRIMARIA EN SALUD EN ZONA DE FRONTERA (CONVENIO ACNUR) - GASTOS DE DESPLAZAMIENTO - COVID	0	2,750,000	0	0	0	0	0	2,750,000	0	0	0	2,750,000	0%
2524.070233	FORTALECIMIENTO ATENCIÓN PRIMARIA EN SALUD EN ZONA DE FRONTERA (CONVENIO ACNUR) - ADQUISICIÓN DE BIENES ELEMENTOS E INSUMOS COVID	0	6,165,500	0	0	0	0	0	6,165,500	0	0	0	6,165,500	0%
2524.07024	FORTALECIMIENTO ATENCIÓN PRIMARIA EN SALUD EN ZONA DE FRONTERA (CONVENIO ACNUR) - RESPUESTA INDIGENAS	0	91,000,000	0	0	0	0	0	91,000,000	0	0	0	91,000,000	0%
2524.070241	FORTALECIMIENTO ATENCIÓN PRIMARIA EN SALUD EN ZONA DE FRONTERA (CONVENIO ACNUR) - TALENTO HUMANO INDIGENAS	0	81,000,000	0	0	0	0	0	81,000,000	0	0	0	81,000,000	0%
2524.070242	FORTALECIMIENTO ATENCIÓN PRIMARIA EN SALUD EN ZONA DE FRONTERA (CONVENIO ACNUR) - VIÁTICOS Y GASTOS DE VIAJES - INDIGENAS	0	5,000,000	0	0	0	0	0	5,000,000	0	0	0	5,000,000	0%
2524.070243	FORTALECIMIENTO ATENCIÓN PRIMARIA EN SALUD EN ZONA DE FRONTERA (CONVENIO ACNUR) - ADQUISICIÓN DE BIENES ELEMENTOS E INSUMOS INDIGENAS	0	4,000,000	0	0	0	0	0	4,000,000	0	0	0	4,000,000	0%
2524.070244	FORTALECIMIENTO ATENCIÓN PRIMARIA EN SALUD EN ZONA DE FRONTERA (CONVENIO ACNUR) - VISIBILIDAD INDIGENAS	0	1,000,000	0	0	0	0	0	1,000,000	0	0	0	1,000,000	0%
2524.0703	CONVENIO ORGANIZACIÓN PANAMERICANA DE LA SALUD (ELIMINACIÓN DEL SARAPIÓN Y LA RUBÉOLA)	0	10,216,654	0	0	0	0	0	10,216,654	10,163,206	0	0	53,448	99.48%
2524.0704	EMERGENCIA SANITARIA PARA RESPONDER COVID -19	0	1,000,000,000	0	0	0	0	0	1,000,000,000	591,307,819	245,349,279	230,549,279	408,692,181	59.13%
2524.0705	ATENCIÓN AL ESTADO DE EMERGENCIA ECONOMICA, SOCIAL Y ECOLOGICA PANDEMIA COVID 19 EN EL DEPARTAMENTO - CON SITUACION DE FONDOS	0	6,400,000,000	2,000,000,000	0	0	0	0	4,400,000,000	1,600,000,000	1,600,000,000	1,600,000,000	2,800,000,000	36.36%
2524.09	2.4.9 DIMENSIÓN TRANSVERSAL GESTIÓN DIFERENCIAL DE POBLACIONES VULNERABLES	0	1,287,345	0	0	0	0	0	1,287,345	1,287,345	1,287,345	1,287,345	0	100%
2524.091	PROYECTOS PROMOCIÓN SOCIAL	0	1,287,345	0	0	0	0	0	1,287,345	1,287,345	1,287,345	1,287,345	0	100%


EJECUCION ACUMULADA DE EGRESOS AL MES DE JUNIO DEL 2020


RUBRO	NOMBRE	PRESUPUESTO INICIAL	ADICIONES	REDUCCIONES	CREDITOS	CONTRACRED.	APLAZAMEN	LIBERACION	PRESUPUESTO DEFINITIVO	EJECUTADO COMPROMISO	DEFINITIVAS ACUMULADAS	PAGOS ACUMULADOS	SALDO POR EJECUTAR	% EJEC
2524.0911	"PROMOCIÓN DE TRATO DIGNO Y PREVENCIÓN DE VIOLENCIA INTRAFAMILIAR Y COMUNITARIA HACIA LAS PERSONAS CON DISCAPACIDAD EN TIBÚ" RESOL.4566/18	0	1,287,345	0	0	0	0	0	1,287,345	1,287,345	1,287,345	1,287,345	0	100%
2524.10	FORTALECIMIENTO DE LA AUTORIDAD SANITARIA PARA LA GESTIÓN DE LA SALUD	952,798,982	15,280,915,888	0	0	0	0	0	16,233,714,870	15,388,178,360	13,973,084,696	13,960,029,696	845,536,510	94.79%
2524.101	FONDO DE INVESTIGACIONES	546,098,730	0	0	0	0	0	0	546,098,730	170,440,696	170,440,696	170,440,696	375,658,034	31.21%
2524.1012	FONDO DE INVESTIGACIONES - SIN SITUACIÓN DE FONDOS	546,098,730	0	0	0	0	0	0	546,098,730	170,440,696	170,440,696	170,440,696	375,658,034	31.21%
2524.102	ASISTENCIA TÉCNICA, VIGILANCIA Y CONTROL AL SGSS	390,070,521	4,740,637	0	0	0	0	0	394,811,158	250,831,068	247,846,068	243,254,068	143,980,090	63.53%
2524.103	FONDO ROTATORIO DE ESTUPEFACIENTES	0	146,231,433	0	0	0	0	0	146,231,433	0	0	0	146,231,433	0%
2524.104	VIGILANCIA Y CONTROL INSTITUCIONAL	0	99,098,029	0	0	0	0	0	99,098,029	62,968,932	46,334,932	46,334,932	36,129,097	63.54%
2524.10401	VIGILANCIA Y CONTROL INSTITUCIONAL	0	70,418,135	0	0	0	0	0	70,418,135	62,968,932	46,334,932	46,334,932	7,449,203	89.42%
2524.10403	VIGILANCIA Y CONTROL DE MEDICAMENTOS	0	28,679,894	0	0	0	0	0	28,679,894	0	0	0	28,679,894	0%
2524.105	OTROS GASTOS A PACIENTES VINCULADOS ALTO COSTO - (RF SGP)	16,629,731	5,630,727	0	0	0	0	0	22,260,458	8,463,000	8,463,000	0	13,797,458	38.02%
2524.107	OTROS PROYECTOS DE INVERSIÓN - SIN SITUACIÓN DE FONDOS	0	13,750,000,000	0	0	0	0	0	13,750,000,000	13,750,000,000	13,500,000,000	13,500,000,000	0	100%
2524.10701	REHABILITACIÓN AL ALCANCE DE TODOS (LD) - SIN SITUACIÓN DE FONDOS	0	250,000,000	0	0	0	0	0	250,000,000	250,000,000	0	0	0	100%
2524.10702	CONVENIOS PARA SALUD (LD) - SIN SITUACIÓN DE FONDOS	0	1,000,000,000	0	0	0	0	0	1,000,000,000	1,000,000,000	1,000,000,000	1,000,000,000	0	100%
2524.10705	ATENCIÓN AL ESTADO DE EMERGENCIA ECONOMICA, SOCIAL Y ECOLOGICA PANDEMIA COVID19 EN EL DEPARTAMENTO - SIN SITUACION DE FONDOS	0	12,500,000,000	0	0	0	0	0	12,500,000,000	12,500,000,000	12,500,000,000	12,500,000,000	0	100%
2524.108	FORTALECIMIENTO INSTITUCIONAL	0	841,192,880	0	0	0	0	0	841,192,880	714,850,000	0	0	126,342,880	84.98%
2524.1081	FORTALECIMIENTO AL DESARROLLO DE LAS ACTIVIDADES DEL I.D.S SEGÚN COMPETENCIAS DE LEY EN EL DEPARTAMENTO N.S.	0	2,880	0	0	0	0	0	2,880	0	0	0	2,880	0%
2524.1082	APOYO AL SANEAMIENTO DE LA FACTURACIÓN DE PRESTACIÓN DE SERVICIOS DE SALUD - RESOL.0319/2020	0	841,190,000	0	0	0	0	0	841,190,000	714,850,000	0	0	126,340,000	84.98%
2524.109	SANEAMIENTO FISCAL Y FINANCIERO ESES	0	434,022,181	0	0	0	0	0	434,022,181	430,624,664	0	0	3,397,517	99.22%

EJECUCION ACUMULADA DE EGRESOS AL MES DE JUNIO DEL 2020

RUBRO	NOMBRE	PRESUPUESTO INICIAL	ADICIONES	REDUCCIONES	CREDITOS	CONTRACRED.	APLAZAMEN	LIBERACION	PRESUPUESTO DEFINITIVO	EJECUTADO COMPROMISO	DEFINITIVAS ACUMULADAS	PAGOS ACUMULADOS	SALDO POR EJECUTAR	% EJEC
2524.1091	SANEAMIENTO FISCAL Y FINANCIERO ESES - RESOL.4885/2018	0	144,600,026	0	0	0	0	0	144,600,026	143,989,793	0	0	610,233	99.58%
2524.1092	SANEAMIENTO FISCAL Y FINANCIERO ESES - RESOL.5938/2014	0	27,000,219	0	0	0	0	0	27,000,219	25,770,913	0	0	1,229,306	95.45%
2524.1093	SANEAMIENTO FISCAL Y FINANCIERO ESES - RESOL.3370/2019	0	262,421,936	0	0	0	0	0	262,421,936	260,863,958	0	0	1,557,978	99.41%
SUBCUENTA-1	SUBCUENTA OTROS GASTOS DE SALUD - FUNCIONAMIENTO	9,062,793,555	39,375,947	9,000,000	458,115,462	458,115,462	0	0	9,093,169,502	4,252,662,677	3,058,815,780	3,051,228,806	4,840,506,825	46.77%
SUBCUENTA-2	SUBCUENTA RÉGIMEN SUBSIDIADO DE SALUD	22,997,616,606	6,346,803,234	41,741,674	0	0	0	0	29,302,678,166	14,162,509,309	14,162,509,309	14,162,509,309	15,140,168,858	48.33%
SUBCUENTA-3	SUBCUENTA DE PRESTACIÓN DE SERVICIOS DE SALUD	12,571,359,705	39,942,960,178	2,176,827,935	9,542,165,021	9,542,165,021	0	0	50,337,491,948	16,948,885,662	16,636,643,200	16,636,643,200	33,388,606,286	33.67%
SUBCUENTA-4	SUBCUENTA SALUD PÚBLICA COLECTIVA	16,147,483,863	1,981,864,115	111,936,332	2,092,548,683	2,092,548,683	0	0	18,017,411,646	6,932,758,321	4,227,364,549	4,173,347,834	11,084,653,325	38.48%
SUBCUENTA-5	SUBCUENTA OTROS GASTOS EN SALUD	1,354,598,982	23,207,784,887	2,000,000,000	161,900,000	161,900,000	0	0	22,562,383,869	17,934,103,313	16,019,022,816	15,985,567,816	4,628,280,556	79.49%
TOTAL-A	SUBTOTAL (INGRESOS Y REINTEGROS OTRAS VIGENCIAS)	0	2,930,271,136	0	0	0	0	0	2,930,271,136	516,720,936	480,960,586	480,960,586	2,413,550,200	17.63%
TOTAL-S	SUB-TOTAL (SALDOS VIGENCIAS ANTERIORES)	0	18,529,058,945	2,176,827,935	0	0	0	0	16,352,231,010	15,755,840,898	15,215,176,013	15,204,159,286	596,390,112	96.35%
TOTAL-V	SUB-TOTAL (VIGENCIA)	62,133,852,711	50,059,458,280	2,162,678,006	12,254,729,166	12,254,729,166	0	0	110,030,632,985	43,958,357,448	38,408,219,055	38,325,177,093	66,072,275,537	39.95%
TOTAL-Z	TOTAL PRESUPUESTO GASTOS VIGENCIA 2.020	62,133,852,711	71,518,788,361	4,339,505,941	12,254,729,166	12,254,729,166	0	0	129,313,135,131	60,230,919,282	54,104,355,654	54,010,296,965	69,082,215,849	46.58%


DORIS ORTIZ MORALES
P.U. COORDINADORA OFIC.PRESUPUESTO


CRISANTO LEON BAEZ
P.E. TESORERO PAGADOR


CARLOS ARTURO MARTINEZ GARCIA
DIRECTOR IDS