

MES REPORTADO: JUNIO DEL 2020

RUBRO	NOMBRE	PRESUPUESTO Y MODIFICACIONES				COMPROMISOS			OBLIGACIONES			PAGOS			SALDO PRESUP	SALDO DE COMPROMISOS O RESERVA
		INICIAL	ADICIONES	REDUCC	PRES. DEF.	MESES ANT.	DEL MES	TOTAL	MESES ANT.	DEL MES	TOTAL	MESES ANT.	DEL MES	TOTAL		
252	GASTOS DE INVERSIÓN	53,071,059,156	83,276,026,118	16,127,119,645	120,219,965,629	33,069,003,062	22,909,253,54	55,978,256,605	30,289,225,098	20,756,314,77	51,045,539,874	29,740,186,686	21,218,881,47	50,959,068,159	64,241,709,024	4,932,716,731
2521	SUBCUENTA DE RÉGIMEN SUBSIDIADO DE SALUD	22,997,616,606	6,346,803,234	41,741,674	29,302,678,166	7,862,675,953	6,299,833,356	14,162,509,309	7,862,675,953	6,299,833,356	14,162,509,309	7,487,583,407	6,674,925,902	14,162,509,309	15,140,168,858	0
2521.10	FORTALECIMIENTO DE LA AUTORIDAD SANITARIA PARA LA GESTIÓN DE LA SALUD	22,997,616,606	6,346,803,234	41,741,674	29,302,678,166	7,862,675,953	6,299,833,356	14,162,509,309	7,862,675,953	6,299,833,356	14,162,509,309	7,487,583,407	6,674,925,902	14,162,509,309	15,140,168,858	0
2521.101	COFINANCIACIÓN AL RÉGIMEN SUBSIDIADO - CON SITUACIÓN DE FONDOS	10,647,441,689	1,671,246,061	0	12,318,687,750	2,470,716,760	1,723,034,882	4,193,751,642	2,470,716,760	1,723,034,882	4,193,751,642	2,095,624,214	2,098,127,428	4,193,751,642	8,124,936,108	0
2521.10103	COFINANCIACIÓN AL RÉGIMEN SUBSIDIADO - CON SITUACIÓN DE FONDOS(LICORES NACIONALES)	3,109,977,983	1,003,031,701	0	4,113,009,684	262,091,123	1,003,479,599	1,265,570,722	262,091,123	1,003,479,599	1,265,570,722	262,041,872	1,003,528,850	1,265,570,722	2,847,438,962	0
2521.10104	COFINANCIACIÓN AL RÉGIMEN SUBSIDIADO - CON SITUACIÓN DE FONDOS(VINOS Y APERITIVOS)	226,933,437	32,169,655	0	259,103,092	10,162,463	42,715,752	52,878,215	10,162,463	42,715,752	52,878,215	9,165,168	43,713,047	52,878,215	206,224,877	0
2521.10105	COFINANCIACIÓN AL RÉGIMEN SUBSIDIADO - CON SITUACIÓN DE FONDOS(LICORES EXTRANJEROS)	0	43,784,363	0	43,784,363	41,741,674	2,042,689	43,784,363	41,741,674	2,042,689	43,784,363	41,741,674	2,042,689	43,784,363	0	0
2521.10106	COFINANCIACIÓN AL RÉGIMEN SUBSIDIADO - CON SITUACIÓN DE FONDOS(CERVEZAS NACIONALES)	7,165,452,069	592,206,000	0	7,757,658,069	2,156,721,500	674,742,500	2,831,464,000	2,156,721,500	674,742,500	2,831,464,000	1,782,675,500	1,048,788,500	2,831,464,000	4,926,194,069	0
2521.10107	COFINANCIACIÓN AL RÉGIMEN SUBSIDIADO - CON SITUACIÓN DE FONDOS(CERVEZAS EXTRANJERAS)	0	54,343	0	54,343	0	54,343	54,343	0	54,343	54,343	0	54,343	54,343	0	0
2521.10112	COFINANCIACIÓN AL RÉGIMEN SUBSIDIADO - CON SITUACIÓN DE FONDOS(AD VALOREM - NACIONAL)	145,078,200	0	0	145,078,200	0	0	0	0	0	0	0	0	0	145,078,200	0
2521.102	COFINANCIACIÓN AL RÉGIMEN SUBSIDIADO - SIN SITUACIÓN DE FONDOS	12,350,174,917	4,675,557,173	41,741,674	16,983,990,417	5,391,959,193	4,576,798,474	9,968,757,667	5,391,959,193	4,576,798,474	9,968,757,667	5,391,959,193	4,576,798,474	9,968,757,667	7,015,232,750	0
2521.10201	COFINANCIACIÓN AL RÉGIMEN SUBSIDIADO - SIN SITUACIÓN DE FONDOS(75% COLJUEGOS)	716,458,579	0	0	716,458,579	433,463,777	203,664,444	637,128,221	433,463,777	203,664,444	637,128,221	433,463,777	203,664,444	637,128,221	79,330,358	0

MES REPORTADO: JUNIO DEL 2020

RUBRO	NOMBRE	PRESUPUESTO Y MODIFICACIONES				COMPROMISOS			OBLIGACIONES			PAGOS			SALDO PRESUP	SALDO DE COMPROMISOS O RESERVA
		INICIAL	ADICIONES	REDUCC	PRES .DEF.	MESES ANT.	DEL MES	TOTAL	MESES ANT.	DEL MES	TOTAL	MESES ANT.	DEL MES	TOTAL		
2521.10202	COFINANCIACIÓN AL RÉGIMEN SUBSIDIADO - SIN SITUACIÓN DE FONDOS(BALOTO)	512,400,971	0	0	512,400,971	277,521,425	95,385,167	372,906,592	277,521,425	95,385,167	372,906,592	277,521,425	95,385,167	372,906,592	139,494,379	0
2521.10205	COFINANCIACIÓN AL RÉGIMEN SUBSIDIADO - SIN SITUACIÓN DE FONDOS(LICORES EXTRANJEROS)	1,078,276,623	277,026,749	41,741,674	1,313,561,699	322,239,545	586,785,134	909,024,679	322,239,545	586,785,134	909,024,679	322,239,545	586,785,134	909,024,679	404,537,020	0
2521.10207	COFINANCIACIÓN AL RÉGIMEN SUBSIDIADO - SIN SITUACIÓN DE FONDOS(CERVEZAS EXTRANJERAS)	227,267,707	15,479,892	0	242,747,599	9,469,349	25,102,795	34,572,144	9,469,349	25,102,795	34,572,144	9,469,349	25,102,795	34,572,144	208,175,455	0
2521.10208	COFINANCIACIÓN AL RÉGIMEN SUBSIDIADO - SIN SITUACIÓN DE FONDOS(IMPUESTO GANADORES- LOTERIAS)	44,088,208	4,091,611	0	48,179,819	4,184,149	10,267,265	14,451,414	4,184,149	10,267,265	14,451,414	4,184,149	10,267,265	14,451,414	33,728,405	0
2521.10209	COFINANCIACIÓN AL RÉGIMEN SUBSIDIADO - SIN SITUACIÓN DE FONDOS(LOTERIAS FORÁNEAS)	392,010,466	32,276,166	0	424,286,632	79,924,140	82,025,417	161,949,557	79,924,140	82,025,417	161,949,557	79,924,140	82,025,417	161,949,557	262,337,075	0
2521.10210	COFINANCIACIÓN AL RÉGIMEN SUBSIDIADO - SIN SITUACIÓN DE FONDOS(DERECHOS EXPLOTACIÓN - LOTERIAS)	205,419,437	17,923,748	0	223,343,185	45,747,519	36,989,506	82,737,025	45,747,519	36,989,506	82,737,025	45,747,519	36,989,506	82,737,025	140,606,160	0
2521.10211	COFINANCIACIÓN AL RÉGIMEN SUBSIDIADO - SIN SITUACIÓN DE FONDOS(APUESTAS)	4,663,440,978	103,735,106	0	4,767,176,084	844,017,496	695,349,863	1,539,367,359	844,017,496	695,349,863	1,539,367,359	844,017,496	695,349,863	1,539,367,359	3,227,808,725	0
2521.10213	COFINANCIACIÓN AL RÉGIMEN SUBSIDIADO - SIN SITUACIÓN DE FONDOS(AD VALOREM - EXTRANJERO)	3,208,983,590	73,779,895	0	3,282,763,485	1,048,661,136	644,603,552	1,693,264,688	1,048,661,136	644,603,552	1,693,264,688	1,048,661,136	644,603,552	1,693,264,688	1,589,498,797	0
2521.10215	COFINANCIACIÓN AL RÉGIMEN SUBSIDIADO - SIN SITUACIÓN DE FONDOS(C.E. - EXTRANJERO)	0	3,974,933,740	0	3,974,933,740	2,160,811,406	1,356,800,975	3,517,612,381	2,160,811,406	1,356,800,975	3,517,612,381	2,160,811,406	1,356,800,975	3,517,612,381	457,321,359	0
2521.10216	COFINANCIACIÓN AL RÉGIMEN SUBSIDIADO - SIN SITUACIÓN DE FONDOS(CADUCOS - LOTERIAS)	42,311,032	3,273,621	0	45,584,653	13,961,900	8,727,921	22,689,821	13,961,900	8,727,921	22,689,821	13,961,900	8,727,921	22,689,821	22,894,832	0

MES REPORTADO: JUNIO DEL 2020

RUBRO	NOMBRE	PRESUPUESTO Y MODIFICACIONES				COMPROMISOS			OBLIGACIONES			PAGOS			SALDO PRESUP	SALDO DE COMPROMISOS O RESERVA
		INICIAL	ADICIONES	REDUCC	PRES .DEF.	MESES ANT.	DEL MES	TOTAL	MESES ANT.	DEL MES	TOTAL	MESES ANT.	DEL MES	TOTAL		
2521.10217	COFINANCIACIÓN AL RÉGIMEN SUBSIDIADO - SIN SITUACIÓN DE FONDOS(CADUCOS - APUESTAS)	101,446,565	9,303,233	0	110,749,798	18,545,286	15,443,242	33,988,528	18,545,286	15,443,242	33,988,528	18,545,286	15,443,242	33,988,528	76,761,270	0
2521.10218	COFINANCIACIÓN AL RÉGIMEN SUBSIDIADO - SIN SITUACIÓN DE FONDOS(CADUCOS - COLJUEGOS)	411,340,340	62,172,044	0	473,512,384	133,305,238	62,713,142	196,018,380	133,305,238	62,713,142	196,018,380	133,305,238	62,713,142	196,018,380	277,494,004	0
2521.10219	COFINANCIACIÓN AL RÉGIMEN SUBSIDIADO - SIN SITUACIÓN DE FONDOS(REND FROS)	84,918,211	10,433,527	0	95,351,738	106,827	0	106,827	106,827	0	106,827	106,827	0	106,827	95,244,911	0
2521.10220	COFINANCIACIÓN AL RÉGIMEN SUBSIDIADO - SIN SITUACIÓN DE FONDOS(LICORES 5%)	661,812,210	91,127,841	0	752,940,051	0	752,940,051	752,940,051	0	752,940,051	752,940,051	0	752,940,051	752,940,051	0	0
<b>2522</b>	<b>SUBCUENTA PRESTACIÓN DE SERVICIOS DE SALUD</b>	12,571,359,705	49,485,125,199	11,718,992,956	50,337,491,948	16,742,578,645	206,307,016	16,948,885,662	16,572,884,645	63,758,555	16,636,643,200	16,572,884,645	63,758,555	16,636,643,200	33,388,606,286	312,242,461
<b>2522.10</b>	<b>FORTALECIMIENTO DE LA AUTORIDAD SANITARIA PARA LA GESTIÓN DE LA SALUD</b>	12,571,359,705	49,485,125,199	11,718,992,956	50,337,491,948	16,742,578,645	206,307,016	16,948,885,662	16,572,884,645	63,758,555	16,636,643,200	16,572,884,645	63,758,555	16,636,643,200	33,388,606,286	312,242,461
<b>2522.101</b>	<b>PRESTACIÓN DE SERVICIOS DE SALUD EN LO NO CUBIERTO CON SUBSIDIOS A LA DEMANDA Y SUBSIDIO A LA OFERTA</b>	12,248,774,005	319,411,248	9,542,165,021	3,026,020,232	291,382,870	24,800,000	316,182,870	291,382,870	24,800,000	316,182,870	291,382,870	24,800,000	316,182,870	2,709,837,362	0
<b>2522.1011</b>	<b>PRESTACIÓN DE SERVICIOS DE SALUD PARA LA POBLACIÓN POBRE NO ASEGURADA</b>	10,041,179,984	62,252,283	8,431,384,910	1,672,047,357	4,226,400	0	4,226,400	4,226,400	0	4,226,400	4,226,400	0	4,226,400	1,667,820,957	0
<b>2522.10111</b>	<b>SERVICIOS CONTRATADOS CON EMPRESAS SOCIALES DEL ESTADO</b>	4,730,655,100	0	3,950,083,270	780,571,830	0	0	0	0	0	0	0	0	0	780,571,830	0
2522.101111	(PPNA) SERV-CONT-ESE - BAJO NIVEL DE COMPLEJIDAD	830,655,100	0	730,655,100	100,000,000	0	0	0	0	0	0	0	0	0	100,000,000	0
2522.101112	(PPNA) SERV-CONT-ESE - MEDIO NIVEL DE COMPLEJIDAD	3,100,000,000	0	2,669,428,170	430,571,830	0	0	0	0	0	0	0	0	0	430,571,830	0
2522.101113	(PPNA) SERV-CONT-ESE - ALTO NIVEL DE COMPLEJIDAD	800,000,000	0	550,000,000	250,000,000	0	0	0	0	0	0	0	0	0	250,000,000	0
<b>2522.10112</b>	<b>ATENCIÓN DE URGENCIAS (SIN CONTRATO) EN EMPRESAS SOCIALES DEL ESTADO</b>	2,050,000,000	0	1,462,054,700	587,945,300	0	0	0	0	0	0	0	0	0	587,945,300	0

MES REPORTADO: JUNIO DEL 2020

RUBRO	NOMBRE	PRESUPUESTO Y MODIFICACIONES				COMPROMISOS			OBLIGACIONES			PAGOS			SALDO PRESUP	SALDO DE COMPROMISOS O RESERVA
		INICIAL	ADICIONES	REDUCC	PRES .DEF.	MESES ANT.	DEL MES	TOTAL	MESES ANT.	DEL MES	TOTAL	MESES ANT.	DEL MES	TOTAL		
2522.101121	(PPNA) URGENCIAS ESE - BAJO NIVEL DE COMPLEJIDAD	350,000,000	0	250,000,000	100,000,000	0	0	0	0	0	0	0	0	0	100,000,000	0
2522.101122	(PPNA) URGENCIAS ESE - MEDIO NIVEL DE COMPLEJIDAD	600,000,000	0	462,054,700	137,945,300	0	0	0	0	0	0	0	0	0	137,945,300	0
2522.101123	(PPNA) URGENCIAS ESE - ALTO NIVEL DE COMPLEJIDAD	1,100,000,000	0	750,000,000	350,000,000	0	0	0	0	0	0	0	0	0	350,000,000	0
<b>2522.10113</b>	<b>SERVICIOS CONTRATADOS CON INSTITUCIONES PRESTADORAS DE SERVICIOS DE SALUD PRIVADAS O MIXTAS</b>	<b>1,896,359,888</b>	<b>0</b>	<b>1,655,081,944</b>	<b>241,277,944</b>	<b>0</b>	<b>0</b>	<b>0</b>	<b>0</b>	<b>0</b>	<b>0</b>	<b>0</b>	<b>0</b>	<b>0</b>	<b>241,277,944</b>	<b>0</b>
2522.101132	(PPNA) SERV-CONT-PRIVADAS O M -MEDIO NIVEL DE COMPLEJIDAD	396,359,888	0	298,179,944	98,179,944	0	0	0	0	0	0	0	0	0	98,179,944	0
2522.101133	(PPNA) SERV-CONT-PRIVADAS O M -ALTO NIVEL DE COMPLEJIDAD	1,500,000,000	0	1,356,902,000	143,098,000	0	0	0	0	0	0	0	0	0	143,098,000	0
<b>2522.10114</b>	<b>ATENCIÓN DE URGENCIAS (SIN CONTRATO) CON INSTITUCIONES PRESTADORAS DE SERVICIOS DE SALUD PRIVADAS O MIXTAS</b>	<b>1,364,164,996</b>	<b>62,252,283</b>	<b>1,364,164,996</b>	<b>62,252,283</b>	<b>4,226,400</b>	<b>0</b>	<b>4,226,400</b>	<b>4,226,400</b>	<b>0</b>	<b>4,226,400</b>	<b>4,226,400</b>	<b>0</b>	<b>4,226,400</b>	<b>58,025,883</b>	<b>0</b>
2522.101142	(PPNA) URGENCIAS-PRIVADAS O M - MEDIO NIVEL DE COMPLEJIDAD - (RF SGP)	264,164,996	48,367,183	264,164,996	48,367,183	4,226,400	0	4,226,400	4,226,400	0	4,226,400	4,226,400	0	4,226,400	44,140,783	0
2522.101143	(PPNA) URGENCIAS-PRIVADAS O M - ALTO NIVEL DE COMPLEJIDAD	1,100,000,000	13,885,100	1,100,000,000	13,885,100	0	0	0	0	0	0	0	0	0	13,885,100	0
<b>2522.1013</b>	<b>PRESTACIÓN DE SERVICIOS A LA POBLACIÓN POBRE NO CUBIERTA CON SUBSIDIOS A LA DEMANDA (VIGENCIAS ANTERIORES)</b>	<b>2,207,594,021</b>	<b>257,158,965</b>	<b>1,110,780,111</b>	<b>1,353,972,875</b>	<b>287,156,470</b>	<b>24,800,000</b>	<b>311,956,470</b>	<b>287,156,470</b>	<b>24,800,000</b>	<b>311,956,470</b>	<b>287,156,470</b>	<b>24,800,000</b>	<b>311,956,470</b>	<b>1,042,016,405</b>	<b>0</b>
<b>2522.10132</b>	<b>ATENCIÓN DE URGENCIAS (SIN CONTRATO) EN EMPRESAS SOCIALES DEL ESTADO (VIGENCIAS ANTERIORES)</b>	<b>1,550,000,000</b>	<b>0</b>	<b>775,000,000</b>	<b>775,000,000</b>	<b>0</b>	<b>0</b>	<b>0</b>	<b>0</b>	<b>0</b>	<b>0</b>	<b>0</b>	<b>0</b>	<b>0</b>	<b>775,000,000</b>	<b>0</b>
2522.101321	(PPNA) URGENCIAS ESE - BAJO NIVEL DE COMPLEJIDAD (VIGENCIAS ANTERIORES)	150,000,000	0	75,000,000	75,000,000	0	0	0	0	0	0	0	0	0	75,000,000	0
2522.101322	(PPNA) URGENCIAS ESE - MEDIO NIVEL DE COMPLEJIDAD (VIGENCIAS ANTERIORES)	300,000,000	0	150,000,000	150,000,000	0	0	0	0	0	0	0	0	0	150,000,000	0

MES REPORTADO: JUNIO DEL 2020

RUBRO	NOMBRE	PRESUPUESTO Y MODIFICACIONES				COMPROMISOS			OBLIGACIONES			PAGOS			SALDO PRESUP	SALDO DE COMPROMISOS O RESERVA
		INICIAL	ADICIONES	REDUCC	PRES .DEF.	MESES ANT.	DEL MES	TOTAL	MESES ANT.	DEL MES	TOTAL	MESES ANT.	DEL MES	TOTAL		
2522.101323	(PPNA) URGENCIAS ESE - ALTO NIVEL DE COMPLEJIDAD (VIGENCIAS ANTERIORES)	1,100,000,000	0	550,000,000	550,000,000	0	0	0	0	0	0	0	0	0	550,000,000	0
<b>2522.10134</b>	<b>ATENCIÓN DE URGENCIAS (SIN CONTRATO) CON INSTITUCIONES PRESTADORAS DE SERVICIOS DE SALUD PRIVADAS O MIXTAS (VIGENCIAS ANTERIORES)</b>	657,594,021	257,158,965	335,780,111	578,972,875	287,156,470	24,800,000	311,956,470	287,156,470	24,800,000	311,956,470	287,156,470	24,800,000	311,956,470	267,016,405	0
2522.101341	(PPNA) URGENCIAS-PRIVADAS O M - BAJO NIVEL DE COMPLEJIDAD (VIGENCIAS ANTERIORES)	57,594,021	0	28,797,011	28,797,010	0	0	0	0	0	0	0	0	0	28,797,010	0
2522.101342	(PPNA) URGENCIAS-PRIVADAS O M - MEDIO NIVEL DE COMPLEJIDAD (VIGENCIAS ANTERIORES)	200,000,000	7,828,300	100,000,000	107,828,300	7,828,300	0	7,828,300	7,828,300	0	7,828,300	7,828,300	0	7,828,300	100,000,000	0
2522.101343	(PPNA) URGENCIAS-PRIVADAS O M - ALTO NIVEL DE COMPLEJIDAD (VIGENCIAS ANTERIORES)	400,000,000	249,330,665	206,983,100	442,347,565	279,328,170	24,800,000	304,128,170	279,328,170	24,800,000	304,128,170	279,328,170	24,800,000	304,128,170	138,219,395	0
2522.103	ESTAMPILLAS PRO HOSPITAL ERASMO MEOZ - SIN SITUACIÓN DE FONDOS	0	29,151,938,478	0	29,151,938,478	13,243,137,322	0	13,243,137,322	13,243,137,322	0	13,243,137,322	13,243,137,322	0	13,243,137,322	15,908,801,156	0
<b>2522.104</b>	<b>ATENCIÓN A LA POBLACIÓN INIMPUTABLE</b>	322,585,700	7,900,300	0	330,486,000	292,445,720	37,769,760	330,215,480	122,751,720	0	122,751,720	122,751,720	0	122,751,720	270,520	207,463,760
2522.1042	ATENCIÓN A LA POBLACIÓN INIMPUTABLE - RESOL.0248/2020 - MEDIO NIVEL DE COMPLEJIDAD	322,585,700	7,900,300	0	330,486,000	292,445,720	37,769,760	330,215,480	122,751,720	0	122,751,720	122,751,720	0	122,751,720	270,520	207,463,760
<b>2522.105</b>	<b>ATENCIÓN DE URGENCIAS A NACIONALES DE PAÍSES FRONTERIZOS</b>	0	2,328,337,528	0	2,328,337,528	1,957,737,256	0	1,957,737,256	1,957,737,256	0	1,957,737,256	1,957,737,256	0	1,957,737,256	370,600,272	0
<b>2522.1051</b>	<b>ATENCIÓN DE URGENCIAS A NACIONALES DE PAÍSES FRONTERIZOS - RESOL.5869/2018</b>	0	541	0	541	541	0	541	541	0	541	541	0	541	0	0
2522.10513	ATENCIÓN DE URGENCIAS A NACIONALES DE PAÍSES FRONTERIZOS - RESOL.5869/2018 - TODOS LOS NIVELES DE COMPLEJIDAD	0	541	0	541	541	0	541	541	0	541	541	0	541	0	0

MES REPORTADO: JUNIO DEL 2020

RUBRO	NOMBRE	PRESUPUESTO Y MODIFICACIONES				COMPROMISOS			OBLIGACIONES			PAGOS			SALDO PRESUP	SALDO DE COMPROMISOS O RESERVA
		INICIAL	ADICIONES	REDUCC	PRES.DEF.	MESES ANT.	DEL MES	TOTAL	MESES ANT.	DEL MES	TOTAL	MESES ANT.	DEL MES	TOTAL		
2522.1052	ATENCIÓN DE URGENCIAS A NACIONALES DE PAÍSES FRONTERIZOS - RESOL.1176/2019	0	498,081,799	0	498,081,799	498,081,799	0	498,081,799	498,081,799	0	498,081,799	498,081,799	0	498,081,799	0	0
2522.10523	ATENCIÓN DE URGENCIAS A NACIONALES DE PAÍSES FRONTERIZOS - RESOL.1176/2019 - TODOS LOS NIVELES DE COMPLEJIDAD	0	498,081,799	0	498,081,799	498,081,799	0	498,081,799	498,081,799	0	498,081,799	498,081,799	0	498,081,799	0	0
2522.1053	ATENCIÓN DE URGENCIAS A NACIONALES DE PAÍSES FRONTERIZOS - RESOL.3343/2019	0	1,830,255,188	0	1,830,255,188	1,459,654,916	0	1,459,654,916	1,459,654,916	0	1,459,654,916	1,459,654,916	0	1,459,654,916	370,600,272	0
2522.10533	ATENCIÓN DE URGENCIAS A NACIONALES DE PAÍSES FRONTERIZOS - RESOL.3343/2019 - TODOS LOS NIVELES DE COMPLEJIDAD	0	1,830,255,188	0	1,830,255,188	1,459,654,916	0	1,459,654,916	1,459,654,916	0	1,459,654,916	1,459,654,916	0	1,459,654,916	370,600,272	0
2522.106	NO POS- LEY DE PUNTO FINAL	0	10,183,009,552	2,176,827,935	8,006,181,616	957,875,477	143,737,256	1,101,612,734	957,875,477	38,958,555	996,834,032	957,875,477	38,958,555	996,834,032	6,904,568,883	104,778,701
2522.107	SUBSIDIO A LA OFERTA	0	7,494,528,094	0	7,494,528,094	0	0	0	0	0	0	0	0	0	7,494,528,094	0
2522.1071	SUBSIDIO A LA OFERTA - ESES DEPARTAMENTALES	0	7,494,528,094	0	7,494,528,094	0	0	0	0	0	0	0	0	0	7,494,528,094	0
2523	SUBCUENTA SALUD PÚBLICA COLECTIVA	16,147,483,863	4,074,412,797	2,204,485,015	18,017,411,646	5,469,073,245	1,463,685,076	6,932,758,321	3,604,976,393	622,388,156	4,227,364,549	3,595,388,793	577,959,041	4,173,347,834	11,084,653,325	2,705,393,772
2523.1	SISTEMA GENERAL DE PARTICIPACIONES	13,108,126,669	1,861,139,314	1,766,937,910	13,202,328,074	3,970,988,911	742,690,012	4,713,678,923	2,728,203,013	523,442,156	3,251,645,169	2,718,615,413	480,650,041	3,199,265,454	8,488,649,151	1,462,033,754
2523.11	DIMENSIONES EN SALUD PUBLICA COLECTIVA - (Gestión de La Salud Publica)	9,188,124,898	1,571,852,085	713,796,273	10,046,180,710	3,927,680,911	528,690,012	4,456,370,923	2,719,167,013	515,498,156	3,234,665,169	2,709,579,413	472,706,041	3,182,285,454	5,589,809,788	1,221,705,754
2523.1101	DIMENSIÓN SALUD AMBIENTAL	2,095,161,210	244,927,064	95,266,591	2,244,821,683	708,372,338	173,033,434	881,405,772	562,571,549	94,360,660	656,932,209	557,423,549	92,292,135	649,715,684	1,363,415,911	224,473,563
2523.11011	SALUD AMBIENTAL - GASTOS DE PERSONAL	1,860,848,232	244,927,064	50,000,000	2,055,775,296	634,118,206	132,264,799	766,383,005	509,586,686	54,285,500	563,872,186	504,438,686	52,648,500	557,087,186	1,289,392,291	202,510,819
2523.110111	SALUD AMBIENTAL - TALENTO HUMANO DIRECTO	1,532,420,016	0	0	1,532,420,016	445,794,206	130,394,799	576,189,005	445,794,206	22,418,500	468,212,706	445,794,206	22,418,500	468,212,706	956,231,011	107,976,299
2523.110112	SALUD AMBIENTAL - TALENTO HUMANO EXTRAMURAL	167,891,873	124,972,127	44,000,000	248,864,000	67,384,000	-1,404,000	65,980,000	10,296,000	11,347,000	21,643,000	5,148,000	13,921,000	19,069,000	182,884,000	44,337,000
2523.110113	SALUD AMBIENTAL - TALENTO HUMANO INTRAMURAL SEDE IDS	160,536,343	119,954,937	6,000,000	274,491,280	120,940,000	3,274,000	124,214,000	53,496,480	20,520,000	74,016,480	53,496,480	16,309,000	69,805,480	150,277,280	50,197,520
2523.11012	SALUD AMBIENTAL - ADQUISICIÓN DE BIENES Y SERVICIOS	234,312,978	0	45,266,591	189,046,387	74,254,132	40,768,635	115,022,767	52,984,863	40,075,160	93,060,023	52,984,863	39,643,635	92,628,498	74,023,620	21,962,744

MES REPORTADO: JUNIO DEL 2020

RUBRO	NOMBRE	PRESUPUESTO Y MODIFICACIONES				COMPROMISOS			OBLIGACIONES			PAGOS			SALDO PRESUP	SALDO DE COMPROMISOS O RESERVA
		INICIAL	ADICIONES	REDUCC	PRES. DEF.	MESES ANT.	DEL MES	TOTAL	MESES ANT.	DEL MES	TOTAL	MESES ANT.	DEL MES	TOTAL		
2523.110121	SALUD AMBIENTAL - VIÁTICOS Y GASTOS DE VIAJES - R.H.D	86,827,452	0	26,827,452	60,000,000	11,988,665	3,363,435	15,352,100	9,058,630	1,965,160	11,023,790	9,058,630	1,683,635	10,742,265	44,647,900	4,328,310
2523.110122	SALUD AMBIENTAL - GASTOS DE DESPLAZAMIENTO - R.H.I	6,469,142	0	1,469,142	5,000,000	0	445,200	445,200	0	150,000	150,000	0	0	0	4,554,800	295,200
2523.110123	SALUD AMBIENTAL - ADQUISICIÓN DE BIENES ELEMENTOS E INSUMOS	66,969,997	0	16,969,997	50,000,000	12,000,000	36,960,000	48,960,000	0	36,960,000	36,960,000	0	36,960,000	36,960,000	1,040,000	12,000,000
2523.110124	SALUD AMBIENTAL - CONTRATACIÓN DE SERVICIOS	74,046,387	0	0	74,046,387	50,265,467	0	50,265,467	43,926,233	1,000,000	44,926,233	43,926,233	1,000,000	44,926,233	23,780,920	5,339,234
<b>2523.1102</b>	<b>DIMENSIÓN VIDA SALUDABLE Y CONDICIONES NO TRANSMISIBLES</b>	<b>246,395,077</b>	<b>27,412,500</b>	<b>54,674,569</b>	<b>219,133,008</b>	<b>100,238,015</b>	<b>4,127,025</b>	<b>104,365,040</b>	<b>61,851,015</b>	<b>13,870,300</b>	<b>75,721,315</b>	<b>61,851,015</b>	<b>9,659,300</b>	<b>71,510,315</b>	<b>114,767,968</b>	<b>28,643,725</b>
<b>2523.11021</b>	<b>VIDA SALUDABLE Y CONDICIONES NO TRANSMISIBLES - GASTOS DE PERSONAL</b>	<b>211,508,561</b>	<b>27,412,500</b>	<b>23,788,053</b>	<b>215,133,008</b>	<b>100,238,015</b>	<b>4,127,025</b>	<b>104,365,040</b>	<b>61,851,015</b>	<b>13,870,300</b>	<b>75,721,315</b>	<b>61,851,015</b>	<b>9,659,300</b>	<b>71,510,315</b>	<b>110,767,968</b>	<b>28,643,725</b>
2523.110211	VIDA SALUDABLE Y CONDICIONES NO TRANSMISIBLES - TALENTO HUMANO DIRECTO	78,693,008	0	0	78,693,008	30,276,015	4,127,025	34,403,040	30,276,015	1,699,300	31,975,315	30,276,015	1,699,300	31,975,315	44,289,968	2,427,725
2523.110212	VIDA SALUDABLE Y CONDICIONES NO TRANSMISIBLES - TALENTO HUMANO EXTRAMURAL	61,490,053	0	23,788,053	37,702,000	18,970,000	0	18,970,000	2,812,000	2,812,000	5,624,000	2,812,000	2,812,000	5,624,000	18,732,000	13,346,000
2523.110213	VIDA SALUDABLE Y CONDICIONES NO TRANSMISIBLES - TALENTO HUMANO INTRAMURAL SEDES	71,325,500	27,412,500	0	98,738,000	50,992,000	0	50,992,000	28,763,000	9,359,000	38,122,000	28,763,000	5,148,000	33,911,000	47,746,000	12,870,000
<b>2523.11022</b>	<b>VIDA SALUDABLE Y CONDICIONES NO TRANSMISIBLES - ADQUISICIÓN DE BIENES Y SERVICIOS</b>	<b>34,886,516</b>	<b>0</b>	<b>30,886,516</b>	<b>4,000,000</b>	<b>0</b>	<b>0</b>	<b>0</b>	<b>0</b>	<b>0</b>	<b>0</b>	<b>0</b>	<b>0</b>	<b>0</b>	<b>4,000,000</b>	<b>0</b>
2523.110221	VIDA SALUDABLE Y CONDICIONES NO TRANSMISIBLES - VIÁTICOS Y GASTOS DE VIAJES - R.H.D	9,166,516	0	7,166,516	2,000,000	0	0	0	0	0	0	0	0	0	2,000,000	0
2523.110222	VIDA SALUDABLE Y CONDICIONES NO TRANSMISIBLES - GASTOS DE DESPLAZAMIENTO - R.H.I	5,720,000	0	3,720,000	2,000,000	0	0	0	0	0	0	0	0	0	2,000,000	0

MES REPORTADO: JUNIO DEL 2020

RUBRO	NOMBRE	PRESUPUESTO Y MODIFICACIONES				COMPROMISOS			OBLIGACIONES			PAGOS			SALDO PRESUP	SALDO DE COMPROMISOS O RESERVA
		INICIAL	ADICIONES	REDUCC	PRES .DEF.	MESES ANT.	DEL MES	TOTAL	MESES ANT.	DEL MES	TOTAL	MESES ANT.	DEL MES	TOTAL		
2523.110223	VIDA SALUDABLE Y CONDICIONES NO TRANSMISIBLES - ADQUISICIÓN DE BIENES ELEMENTOS E INSUMOS	10,000,000	0	10,000,000	0	0	0	0	0	0	0	0	0	0	0	0
2523.110224	VIDA SALUDABLE Y CONDICIONES NO TRANSMISIBLES - CONTRATACIÓN DE SERVICIOS	10,000,000	0	10,000,000	0	0	0	0	0	0	0	0	0	0	0	0
<b>2523.1103</b>	<b>DIMENSIÓN CONVIVENCIA SOCIAL Y SALUD MENTAL</b>	217,131,637	7,797,315	24,137,391	200,791,561	78,691,660	6,797,740	85,489,400	36,105,660	13,409,300	49,514,960	36,105,660	13,409,300	49,514,960	115,302,161	35,974,440
<b>2523.11031</b>	<b>SALUD MENTAL - GASTOS DE PERSONAL</b>	188,994,246	7,797,315	0	196,791,561	78,691,660	6,797,740	85,489,400	36,105,660	13,409,300	49,514,960	36,105,660	13,409,300	49,514,960	111,302,161	35,974,440
2523.110311	SALUD MENTAL - TALENTO HUMANO DIRECTO	78,693,008	0	0	78,693,008	23,235,660	6,797,740	30,033,400	23,235,660	1,125,300	24,360,960	23,235,660	1,125,300	24,360,960	48,659,608	5,672,440
2523.110312	SALUD MENTAL - TALENTO HUMANO EXTRAMURAL	48,600,553	0	0	48,600,553	0	0	0	0	0	0	0	0	0	48,600,553	0
2523.110313	SALUD MENTAL - TALENTO HUMANO INTRAMURAL SEDE IDS	61,700,685	7,797,315	0	69,498,000	55,456,000	0	55,456,000	12,870,000	12,284,000	25,154,000	12,870,000	12,284,000	25,154,000	14,042,000	30,302,000
<b>2523.11032</b>	<b>SALUD MENTAL - ADQUISICIÓN DE BIENES Y SERVICIOS</b>	28,137,391	0	24,137,391	4,000,000	0	0	0	0	0	0	0	0	0	4,000,000	0
2523.110321	SALUD MENTAL - VIÁTICOS Y GASTOS DE VIAJES - R.H.D	5,500,000	0	3,500,000	2,000,000	0	0	0	0	0	0	0	0	0	2,000,000	0
2523.110322	SALUD MENTAL - GASTOS DE DESPLAZAMIENTO - R.H.I	12,025,000	0	10,025,000	2,000,000	0	0	0	0	0	0	0	0	0	2,000,000	0
2523.110323	SALUD MENTAL - ADQUISICIÓN DE BIENES ELEMENTOS E INSUMOS	2,612,391	0	2,612,391	0	0	0	0	0	0	0	0	0	0	0	0
2523.110324	SALUD MENTAL - CONTRATACIÓN DE SERVICIOS	8,000,000	0	8,000,000	0	0	0	0	0	0	0	0	0	0	0	0
<b>2523.1104</b>	<b>DIMENSIÓN SEGURIDAD ALIMENTARIA Y NUTRICIONAL</b>	117,042,569	4,559,000	38,158,569	83,443,000	32,360,904	0	32,360,904	9,740,904	2,574,000	12,314,904	9,740,904	2,574,000	12,314,904	51,082,096	20,046,000
<b>2523.11041</b>	<b>NUTRICIÓN - GASTOS DE PERSONAL</b>	85,395,267	4,559,000	10,511,267	79,443,000	31,019,000	0	31,019,000	8,439,000	2,574,000	11,013,000	8,439,000	2,574,000	11,013,000	48,424,000	20,006,000
2523.110412	NUTRICIÓN - TALENTO HUMANO EXTRAMURAL	42,445,267	4,559,000	8,427,267	38,577,000	12,771,000	0	12,771,000	2,475,000	0	2,475,000	2,475,000	0	2,475,000	25,806,000	10,296,000
2523.110413	NUTRICIÓN - TALENTO HUMANO INTRAMURAL SEDE IDS	42,950,000	0	2,084,000	40,866,000	18,248,000	0	18,248,000	5,964,000	2,574,000	8,538,000	5,964,000	2,574,000	8,538,000	22,618,000	9,710,000
<b>2523.11042</b>	<b>NUTRICIÓN - ADQUISICIÓN DE BIENES Y SERVICIOS</b>	31,647,302	0	27,647,302	4,000,000	1,341,904	0	1,341,904	1,301,904	0	1,301,904	1,301,904	0	1,301,904	2,658,096	40,000
2523.110421	NUTRICIÓN - VIÁTICOS Y GASTOS DE VIAJES - R.H.D	7,692,302	0	5,692,302	2,000,000	1,341,904	0	1,341,904	1,301,904	0	1,301,904	1,301,904	0	1,301,904	658,096	40,000



MES REPORTADO: JUNIO DEL 2020

RUBRO	NOMBRE	PRESUPUESTO Y MODIFICACIONES				COMPROMISOS			OBLIGACIONES			PAGOS			SALDO PRESUP	SALDO DE COMPROMISOS O RESERVA
		INICIAL	ADICIONES	REDUCC	PRES.DEF.	MESES ANT.	DEL MES	TOTAL	MESES ANT.	DEL MES	TOTAL	MESES ANT.	DEL MES	TOTAL		
2523.110422	NUTRICIÓN - GASTOS DE DESPLAZAMIENTO - R.H.I	3,955,000	0	1,955,000	2,000,000	0	0	0	0	0	0	0	0	0	2,000,000	0
2523.110423	NUTRICIÓN - ADQUISICIÓN DE BIENES ELEMENTOS E INSUMOS	10,000,000	0	10,000,000	0	0	0	0	0	0	0	0	0	0	0	0
2523.110424	NUTRICIÓN - CONTRATACIÓN DE SERVICIOS	10,000,000	0	10,000,000	0	0	0	0	0	0	0	0	0	0	0	0
<b>2523.1105</b>	<b>DIMENSIÓN SEXUALIDAD Y DERECHOS SEXUALES Y REPRODUCTIVOS</b>	220,573,390	0	94,138,702	126,434,688	55,524,688	0	55,524,688	29,784,688	10,296,000	40,080,688	29,784,688	10,296,000	40,080,688	70,910,000	15,444,000
<b>2523.11051</b>	<b>SALUD SEXUAL - GASTOS DE PERSONAL</b>	184,071,561	0	61,636,873	122,434,688	55,524,688	0	55,524,688	29,784,688	10,296,000	40,080,688	29,784,688	10,296,000	40,080,688	66,910,000	15,444,000
2523.110511	SALUD SEXUAL - TALENTO HUMANO DIRECTO	78,693,008	0	59,204,320	19,488,688	19,488,688	0	19,488,688	19,488,688	0	19,488,688	19,488,688	0	19,488,688	0	0
2523.110512	SALUD SEXUAL - TALENTO HUMANO EXTRAMURAL	41,149,553	0	439,553	40,710,000	10,296,000	0	10,296,000	2,574,000	5,148,000	7,722,000	2,574,000	5,148,000	7,722,000	30,414,000	2,574,000
2523.110513	SALUD SEXUAL - TALENTO HUMANO INTRAMURAL SEDE IDS	64,229,000	0	1,993,000	62,236,000	25,740,000	0	25,740,000	7,722,000	5,148,000	12,870,000	7,722,000	5,148,000	12,870,000	36,496,000	12,870,000
<b>2523.11052</b>	<b>SALUD SEXUAL - ADQUISICIÓN DE BIENES Y SERVICIOS</b>	36,501,829	0	32,501,829	4,000,000	0	0	0	0	0	0	0	0	0	4,000,000	0
2523.110521	SALUD SEXUAL - VIÁTICOS Y GASTOS DE VIAJES - R.H.D	5,000,000	0	3,000,000	2,000,000	0	0	0	0	0	0	0	0	0	2,000,000	0
2523.110522	SALUD SEXUAL - GASTOS DE DESPLAZAMIENTO - R.H.I	7,070,000	0	5,070,000	2,000,000	0	0	0	0	0	0	0	0	0	2,000,000	0
2523.110523	SALUD SEXUAL - ADQUISICIÓN DE BIENES ELEMENTOS E INSUMOS	10,231,370	0	10,231,370	0	0	0	0	0	0	0	0	0	0	0	0
2523.110524	SALUD SEXUAL - CONTRATACIÓN DE SERVICIOS	14,200,459	0	14,200,459	0	0	0	0	0	0	0	0	0	0	0	0
<b>2523.1106</b>	<b>DIMENSIÓN VIDA SALUDABLE Y ENFERMEDADES TRANSMISIBLES</b>	1,497,354,460	252,439,496	145,859,316	1,603,934,640	1,014,079,856	76,923,836	1,091,003,692	924,484,723	64,353,148	988,837,871	924,256,123	63,694,558	987,950,681	512,930,948	102,165,821
<b>2523.11061</b>	<b>TUBERCULOSIS</b>	67,280,000	59,204,320	35,564,000	90,920,320	30,314,972	13,306,208	43,621,180	22,592,972	1,125,300	23,718,272	22,592,972	1,125,300	23,718,272	47,299,140	19,902,908
<b>2523.110611</b>	<b>TUBERCULOSIS - GASTOS DE PERSONAL</b>	37,788,000	59,204,320	8,072,000	88,920,320	28,314,972	13,306,208	41,621,180	20,592,972	1,125,300	21,718,272	20,592,972	1,125,300	21,718,272	47,299,140	19,902,908
2523.1106111	TUBERCULOSIS - TALENTO HUMANO DIRECTO	0	59,204,320	0	59,204,320	3,746,972	13,306,208	17,053,180	3,746,972	1,125,300	4,872,272	3,746,972	1,125,300	4,872,272	42,151,140	12,180,908
2523.1106113	TUBERCULOSIS - TALENTO HUMANO INTRAMURAL SEDE IDS	37,788,000	0	8,072,000	29,716,000	24,568,000	0	24,568,000	16,846,000	0	16,846,000	16,846,000	0	16,846,000	5,148,000	7,722,000
<b>2523.110612</b>	<b>TUBERCULOSIS - ADQUISICIÓN DE BIENES Y SERVICIOS</b>	29,492,000	0	27,492,000	2,000,000	2,000,000	0	2,000,000	2,000,000	0	2,000,000	2,000,000	0	2,000,000	0	0

MES REPORTADO: JUNIO DEL 2020

RUBRO	NOMBRE	PRESUPUESTO Y MODIFICACIONES				COMPROMISOS			OBLIGACIONES			PAGOS			SALDO PRESUP	SALDO DE COMPROMISOS O RESERVA
		INICIAL	ADICIONES	REDUCC	PRES.DEF.	MESES ANT.	DEL MES	TOTAL	MESES ANT.	DEL MES	TOTAL	MESES ANT.	DEL MES	TOTAL		
2523.1106121	TUBERCULOSIS - VIÁTICOS Y GASTOS DE VIAJES - R.H.D	1,063,028	0	1,063,028	0	0	0	0	0	0	0	0	0	0	0	0
2523.1106122	TUBERCULOSIS - GASTOS DE DESPLAZAMIENTO - R.H.I	9,528,972	0	9,528,972	0	0	0	0	0	0	0	0	0	0	0	0
2523.1106123	TUBERCULOSIS - ADQUISICIÓN DE BIENES ELEMENTOS E INSUMOS	8,000,000	0	8,000,000	0	0	0	0	0	0	0	0	0	0	0	0
2523.1106124	TUBERCULOSIS - CONTRATACIÓN DE SERVICIOS	10,900,000	0	8,900,000	2,000,000	2,000,000	0	2,000,000	2,000,000	0	2,000,000	2,000,000	0	2,000,000	0	0
<b>2523.11062</b>	<b>LEPRA</b>	87,802,129	0	7,123,036	80,679,093	23,227,505	6,210,252	29,437,757	23,227,505	1,027,900	24,255,405	23,227,505	1,027,900	24,255,405	51,241,336	5,182,352
<b>2523.110621</b>	<b>LEPRA - GASTOS DE PERSONAL</b>	79,949,085	0	1,269,992	78,679,093	21,227,505	6,210,252	27,437,757	21,227,505	1,027,900	22,255,405	21,227,505	1,027,900	22,255,405	51,241,336	5,182,352
2523.1106211	LEPRA - TALENTO HUMANO DIRECTO	71,894,093	0	0	71,894,093	21,227,505	6,210,252	27,437,757	21,227,505	1,027,900	22,255,405	21,227,505	1,027,900	22,255,405	44,456,336	5,182,352
2523.1106213	LEPRA - TALENTO HUMANO INTRAMURAL SEDE IDS	8,054,992	0	1,269,992	6,785,000	0	0	0	0	0	0	0	0	0	6,785,000	0
<b>2523.110622</b>	<b>LEPRA - ADQUISICIÓN DE BIENES Y SERVICIOS</b>	7,853,044	0	5,853,044	2,000,000	2,000,000	0	2,000,000	2,000,000	0	2,000,000	2,000,000	0	2,000,000	0	0
2523.1106221	LEPRA - VIÁTICOS Y GASTOS DE VIAJES - R.H.D	2,000,000	0	2,000,000	0	0	0	0	0	0	0	0	0	0	0	0
2523.1106222	LEPRA - GASTOS DE DESPLAZAMIENTO - R.H.I	2,205,000	0	2,205,000	0	0	0	0	0	0	0	0	0	0	0	0
2523.1106224	LEPRA - CONTRATACIÓN DE SERVICIOS	3,648,044	0	1,648,044	2,000,000	2,000,000	0	2,000,000	2,000,000	0	2,000,000	2,000,000	0	2,000,000	0	0
<b>2523.11063</b>	<b>ENFERMEDADES INMUNOPREVENIBLES</b>	282,390,491	40,507,165	13,576,728	309,320,928	86,561,698	3,946,037	90,507,735	37,901,998	12,878,400	50,780,398	37,901,998	12,878,400	50,780,398	218,813,193	39,727,337
<b>2523.110631</b>	<b>INMUNOPREVENIBLES - GASTOS DE PERSONAL</b>	125,077,123	19,243,805	0	144,320,928	56,394,670	3,946,037	60,340,707	27,380,670	7,478,400	34,859,070	27,380,670	7,478,400	34,859,070	83,980,221	25,481,637
2523.1106311	INMUNOPREVENIBLES - TALENTO HUMANO DIRECTO	45,582,928	0	0	45,582,928	13,625,670	3,946,037	17,571,707	13,625,670	693,400	14,319,070	13,625,670	693,400	14,319,070	28,011,221	3,252,637
2523.1106313	INMUNOPREVENIBLES - TALENTO HUMANO INTRAMURAL SEDE IDS	79,494,195	19,243,805	0	98,738,000	42,769,000	0	42,769,000	13,755,000	6,785,000	20,540,000	13,755,000	6,785,000	20,540,000	55,969,000	22,229,000
<b>2523.110632</b>	<b>INMUNOPREVENIBLES - ADQUISICIÓN DE BIENES Y SERVICIOS</b>	157,313,368	21,263,360	13,576,728	165,000,000	30,167,028	0	30,167,028	10,521,328	5,400,000	15,921,328	10,521,328	5,400,000	15,921,328	134,832,972	14,245,700
2523.1106321	INMUNOPREVENIBLES - VIÁTICOS Y GASTOS DE VIAJES - R.H.D	9,141,728	0	7,141,728	2,000,000	379,028	0	379,028	379,028	0	379,028	379,028	0	379,028	1,620,972	0
2523.1106322	INMUNOPREVENIBLES - GASTOS DE DESPLAZAMIENTO - R.H.I	8,435,000	0	6,435,000	2,000,000	0	0	0	0	0	0	0	0	0	2,000,000	0
2523.1106323	INMUNOPREVENIBLES - ADQUISICIÓN DE BIENES ELEMENTOS E INSUMOS	1,000,000	0	0	1,000,000	0	0	0	0	0	0	0	0	0	1,000,000	0

MES REPORTADO: JUNIO DEL 2020

RUBRO	NOMBRE	PRESUPUESTO Y MODIFICACIONES				COMPROMISOS			OBLIGACIONES			PAGOS			SALDO PRESUP	SALDO DE COMPROMISOS O RESERVA
		INICIAL	ADICIONES	REDUCC	PRES.DEF.	MESES ANT.	DEL MES	TOTAL	MESES ANT.	DEL MES	TOTAL	MESES ANT.	DEL MES	TOTAL		
2523.1106324	INMUPREVENIBLES - CONTRATACIÓN DE SERVICIOS	138,736,640	21,263,360	0	160,000,000	29,788,000	0	29,788,000	10,142,300	5,400,000	15,542,300	10,142,300	5,400,000	15,542,300	130,212,000	14,245,700
<b>2523.11064</b>	<b>ZOONOSIS</b>	237,569,692	28,127,201	10,742	265,686,151	88,461,013	17,992,751	106,453,764	66,873,013	17,411,534	84,284,547	66,873,013	16,660,668	83,533,681	159,232,387	22,169,217
<b>2523.110641</b>	<b>ZOONOSIS - GASTOS DE PERSONAL</b>	186,911,997	8,971,800	10,742	195,873,055	76,258,498	12,229,685	88,488,183	59,670,498	11,661,000	71,331,498	59,670,498	11,661,000	71,331,498	107,384,872	17,156,685
2523.1106411	ZOONOSIS - TALENTO HUMANO DIRECTO	149,071,055	0	0	149,071,055	44,006,498	12,229,685	56,236,183	44,006,498	2,064,000	46,070,498	44,006,498	2,064,000	46,070,498	92,834,872	10,165,685
2523.1106412	ZOONOSIS - TALENTO HUMANO EXTRAMURAL	7,010,742	0	10,742	7,000,000	4,160,000	0	4,160,000	2,080,000	0	2,080,000	2,080,000	0	2,080,000	2,840,000	2,080,000
2523.1106413	ZOONOSIS - TALENTO HUMANO INTRAMURAL SEDE IDS	30,830,200	8,971,800	0	39,802,000	28,092,000	0	28,092,000	13,584,000	9,597,000	23,181,000	13,584,000	9,597,000	23,181,000	11,710,000	4,911,000
<b>2523.110642</b>	<b>ZOONOSIS - ADQUISICIÓN DE BIENES Y SERVICIOS</b>	50,657,695	19,155,401	0	69,813,096	12,202,515	5,763,066	17,965,581	7,202,515	5,750,534	12,953,049	7,202,515	4,999,668	12,202,183	51,847,515	5,012,532
2523.1106421	ZOONOSIS - VIÁTICOS Y GASTOS DE VIAJES - R.H.D	10,045,402	0	0	10,045,402	0	463,066	463,066	0	450,866	450,866	0	0	0	9,582,336	12,200
2523.1106422	ZOONOSIS - GASTOS DE DESPLAZAMIENTO - R.H.I	2,962,627	0	0	2,962,627	0	300,000	300,000	0	300,000	300,000	0	0	0	2,662,627	0
2523.1106423	ZOONOSIS - ADQUISICIÓN DE BIENES ELEMENTOS E INSUMOS	16,805,067	0	0	16,805,067	0	5,000,000	5,000,000	0	4,999,668	4,999,668	0	4,999,668	4,999,668	11,805,067	332
2523.1106424	ZOONOSIS - CONTRATACIÓN DE SERVICIOS	20,844,599	19,155,401	0	40,000,000	12,202,515	0	12,202,515	7,202,515	0	7,202,515	7,202,515	0	7,202,515	27,797,485	5,000,000
<b>2523.11065</b>	<b>ETV</b>	822,312,148	124,600,810	89,584,810	857,328,148	785,514,668	35,468,588	820,983,256	773,889,235	31,910,014	805,799,249	773,660,635	32,002,290	805,662,925	36,344,892	15,184,007
<b>2523.110651</b>	<b>ETV - GASTOS DE PERSONAL</b>	672,885,148	94,600,810	55,286,000	712,199,958	702,183,958	0	702,183,958	699,609,958	0	699,609,958	699,609,958	0	699,609,958	10,016,000	2,574,000
2523.1106511	ETV - TALENTO HUMANO DIRECTO	619,103,148	59,584,810	0	678,687,958	678,687,958	0	678,687,958	678,687,958	0	678,687,958	678,687,958	0	678,687,958	0	0
2523.1106512	ETV - TALENTO HUMANO EXTRAMURAL	26,392,000	20,859,000	33,192,000	14,059,000	13,200,000	0	13,200,000	13,200,000	0	13,200,000	13,200,000	0	13,200,000	859,000	0
2523.1106513	ETV - TALENTO HUMANO INTRAMURAL SEDE IDS	27,390,000	14,157,000	22,094,000	19,453,000	10,296,000	0	10,296,000	7,722,000	0	7,722,000	7,722,000	0	7,722,000	9,157,000	2,574,000
<b>2523.110652</b>	<b>ETV - ADQUISICIÓN DE BIENES Y SERVICIOS</b>	149,427,000	30,000,000	34,298,810	145,128,190	83,330,710	35,468,588	118,799,298	74,279,277	31,910,014	106,189,291	74,050,677	32,002,290	106,052,967	26,328,892	12,610,007
2523.1106521	ETV - VIÁTICOS Y GASTOS DE VIAJES - R.H.D	39,203,903	0	0	39,203,903	22,090,820	5,523,588	27,614,408	21,534,867	965,014	22,499,881	21,306,267	1,057,290	22,363,557	11,589,495	5,114,527
2523.1106522	ETV - GASTOS DE DESPLAZAMIENTO - R.H.I	2,430,692	0	2,430,692	0	0	0	0	0	0	0	0	0	0	0	0
2523.1106523	ETV - ADQUISICIÓN DE BIENES ELEMENTOS E INSUMOS	24,485,542	30,000,000	24,485,542	30,000,000	0	29,945,000	29,945,000	0	29,945,000	29,945,000	0	29,945,000	29,945,000	55,000	0
2523.1106524	ETV - CONTRATACIÓN DE SERVICIOS	83,306,863	0	7,382,576	75,924,287	61,239,890	0	61,239,890	52,744,410	1,000,000	53,744,410	52,744,410	1,000,000	53,744,410	14,684,397	7,495,480
<b>2523.1108</b>	<b>DIMENSIÓN SALUD Y ÁMBITO LABORAL</b>	104,502,000	40,622,000	28,582,000	116,542,000	63,803,000	200,000	64,003,000	28,973,000	10,135,000	39,108,000	28,973,000	7,561,000	36,534,000	52,539,000	24,895,000
<b>2523.11081</b>	<b>ÁMBITO LABORAL - GASTOS DE PERSONAL</b>	86,575,000	40,622,000	13,655,000	113,542,000	62,803,000	0	62,803,000	27,973,000	9,935,000	37,908,000	27,973,000	7,361,000	35,334,000	50,739,000	24,895,000



MES REPORTADO: JUNIO DEL 2020

RUBRO	NOMBRE	PRESUPUESTO Y MODIFICACIONES				COMPROMISOS			OBLIGACIONES			PAGOS			SALDO PRESUP	SALDO DE COMPROMISOS O RESERVA
		INICIAL	ADICIONES	REDUCC	PRES .DEF.	MESES ANT.	DEL MES	TOTAL	MESES ANT.	DEL MES	TOTAL	MESES ANT.	DEL MES	TOTAL		
2523.11092	PERSONAS EN SITUACIÓN DE DISCAPACIDAD Y ADULTO MAYOR	0	50,000,000	0	50,000,000	20,592,000	0	20,592,000	0	5,148,000	5,148,000	0	5,148,000	5,148,000	29,408,000	15,444,000
2523.110921	PERS.DISCAPACIDAD-ADULTO MAYOR - GASTOS DE PERSONAL	0	44,000,000	0	44,000,000	20,592,000	0	20,592,000	0	5,148,000	5,148,000	0	5,148,000	5,148,000	23,408,000	15,444,000
2523.1109212	PERS.DISCAPACIDAD-ADULTO MAYOR - TALENTO HUMANO EXTRAMURAL	0	44,000,000	0	44,000,000	20,592,000	0	20,592,000	0	5,148,000	5,148,000	0	5,148,000	5,148,000	23,408,000	15,444,000
2523.110922	PERS.DISCAPACIDAD-ADULTO MAYOR - ADQUISICIÓN DE BIENES Y SERVICIOS	0	6,000,000	0	6,000,000	0	0	0	0	0	0	0	0	0	6,000,000	0
2523.1109221	PERS.DISCAPACIDAD-ADULTO MAYOR - VIATICOS Y GASTOS DE VIAJE - R.H.D	0	4,000,000	0	4,000,000	0	0	0	0	0	0	0	0	0	4,000,000	0
2523.1109222	PERS.DISCAPACIDAD-ADULTO MAYOR - GASTOS DE DESPLAZAMIENTO- R.H.I	0	2,000,000	0	2,000,000	0	0	0	0	0	0	0	0	0	2,000,000	0
2523.1110	FORTALECIMIENTO DE LA AUTORIDAD SANITARIA PARA LA GESTIÓN DE LA SALUD	4,508,375,855	944,094,710	196,296,243	5,256,174,322	1,808,069,132	260,810,237	2,068,879,369	1,040,298,156	295,078,448	1,335,376,604	1,036,087,156	261,798,448	1,297,885,604	3,187,294,953	733,502,765
2523.11101	GESTIÓN EN SALUD PÚBLICA	971,729,571	135,778,533	103,130,317	1,004,377,787	429,592,503	8,508,330	438,100,833	207,177,723	78,403,289	285,581,012	207,177,723	75,829,289	283,007,012	566,276,954	152,519,821
2523.111011	GESTIÓN - GASTOS DE PERSONAL	570,345,659	35,778,533	100,000,000	506,124,192	359,237,035	8,508,330	367,745,365	171,561,195	73,149,280	244,710,475	171,561,195	70,575,280	242,136,475	138,378,827	123,034,890
2523.1110111	GESTIÓN - TALENTO HUMANO DIRECTO	67,623,711	0	0	67,623,711	19,967,235	5,841,330	25,808,565	19,967,235	966,800	20,934,035	19,967,235	966,800	20,934,035	41,815,146	4,874,530
2523.1110113	GESTIÓN - TALENTO HUMANO INTRAMURAL SEDE IDS	502,721,948	35,778,533	100,000,000	438,500,481	339,269,800	2,667,000	341,936,800	151,593,960	72,182,480	223,776,440	151,593,960	69,608,480	221,202,440	96,563,681	118,160,360
2523.111012	GESTIÓN - ADQUISICIÓN DE BIENES Y SERVICIOS	401,383,912	100,000,000	3,130,317	498,253,595	70,355,468	0	70,355,468	35,616,528	5,254,009	40,870,537	35,616,528	5,254,009	40,870,537	427,898,127	29,484,931
2523.1110121	GESTIÓN - VIATICOS Y GASTOS DE VIAJES - R.H.D	49,340,275	0	0	49,340,275	13,997,936	0	13,997,936	13,637,243	0	13,637,243	13,637,243	0	13,637,243	35,342,339	360,693
2523.1110122	GESTIÓN - GASTOS DE DESPLAZAMIENTO - R.H.I	8,130,317	0	3,130,317	5,000,000	584,228	0	584,228	584,228	0	584,228	584,228	0	584,228	4,415,772	0
2523.1110123	GESTIÓN - ADQUISICIÓN DE BIENES ELEMENTOS E INSUMOS	78,009,997	0	0	78,009,997	12,000,000	0	12,000,000	0	0	0	0	0	0	66,009,997	12,000,000
2523.1110124	GESTIÓN - CONTRATACIÓN DE SERVICIOS (RF-SGP)	265,903,323	100,000,000	0	365,903,323	43,773,304	0	43,773,304	21,395,057	5,254,009	26,649,066	21,395,057	5,254,009	26,649,066	322,130,019	17,124,238
2523.11102	VIGILANCIA EN SALUD PÚBLICA	1,409,495,268	767,762,837	35,000,000	2,142,258,105	795,201,240	102,644,671	897,845,911	480,508,376	116,801,269	597,309,645	478,871,376	89,369,269	568,240,645	1,244,412,194	300,536,266
2523.111021	VIGILANCIA S.P. - GASTOS DE PERSONAL	1,288,205,176	506,364,601	35,000,000	1,759,569,777	692,848,700	66,579,302	759,428,002	412,440,700	100,240,400	512,681,100	410,803,700	72,808,400	483,612,100	1,000,141,775	246,746,902
2523.1110211	VIGILANCIA S.P. - TALENTO HUMANO DIRECTO	670,459,791	0	0	670,459,791	208,132,700	56,425,302	264,558,002	208,132,700	10,024,400	218,157,100	208,132,700	10,024,400	218,157,100	405,901,789	46,400,902

MES REPORTADO: JUNIO DEL 2020

RUBRO	NOMBRE	PRESUPUESTO Y MODIFICACIONES				COMPROMISOS			OBLIGACIONES			PAGOS			SALDO PRESUP	SALDO DE COMPROMISOS O RESERVA
		INICIAL	ADICIONES	REDUCC	PRES .DEF.	MESES ANT.	DEL MES	TOTAL	MESES ANT.	DEL MES	TOTAL	MESES ANT.	DEL MES	TOTAL		
2523.1110212	VIGILANCIA S.P. - TALENTO HUMANO EXTRAMURAL	211,204,885	308,738,946	35,000,000	484,943,831	147,804,000	13,096,000	160,900,000	41,162,000	27,129,000	68,291,000	39,525,000	18,944,000	58,469,000	324,043,831	92,609,000
2523.1110213	VIGILANCIA S.P. - TALENTO HUMANO INTRAMURAL SEDE IDS	406,540,500	197,625,655	0	604,166,155	336,912,000	-2,942,000	333,970,000	163,146,000	63,087,000	226,233,000	163,146,000	43,840,000	206,986,000	270,196,155	107,737,000
<b>2523.111022</b>	<b>VIGILANCIA S.P. - ADQUISICIÓN DE BIENES Y SERVICIOS</b>	121,290,092	261,398,236	0	382,688,328	102,352,540	36,065,369	138,417,909	68,067,676	16,560,869	84,628,545	68,067,676	16,560,869	84,628,545	244,270,419	53,789,364
2523.1110221	VIGILANCIA S.P. - VIÁTICOS Y GASTOS DE VIAJES - R.H.D	39,195,216	0	0	39,195,216	8,028,419	0	8,028,419	6,743,555	0	6,743,555	6,743,555	0	6,743,555	31,166,797	1,284,864
2523.1110222	VIGILANCIA S.P. - GASTOS DE DESPLAZAMIENTO - R.H.I	8,755,559	0	0	8,755,559	0	0	0	0	0	0	0	0	0	8,755,559	0
2523.1110223	VIGILANCIA S.P. - ADQUISICIÓN DE BIENES ELEMENTOS E INSUMOS	10,262,426	0	0	10,262,426	5,140,800	0	5,140,800	5,140,800	0	5,140,800	5,140,800	0	5,140,800	5,121,626	0
2523.1110224	VIGILANCIA S.P. - CONTRATACIÓN DE SERVICIOS	63,076,891	131,877,211	0	194,954,102	89,183,321	36,065,369	125,248,690	56,183,321	16,560,869	72,744,190	56,183,321	16,560,869	72,744,190	69,705,412	52,504,500
2523.1110226	VIGILANCIA S.P. - RESUPUESTA A COVID 19	0	129,521,025	0	129,521,025	0	0	0	0	0	0	0	0	0	129,521,025	0
<b>2523.11103</b>	<b>RED DE LABORATORIOS</b>	1,728,222,557	40,553,340	9,549,613	1,759,226,284	440,566,441	128,894,478	569,460,919	259,986,109	86,807,490	346,793,599	259,986,109	83,533,490	343,519,599	1,189,765,365	222,667,320
<b>2523.111031</b>	<b>LABORATORIO - GASTOS DE PERSONAL</b>	646,350,361	40,553,340	0	686,903,701	294,624,642	30,477,550	325,102,192	173,673,642	47,393,800	221,067,442	173,673,642	44,119,800	217,793,442	361,801,509	104,034,750
2523.1110311	LABORATORIO - TALENTO HUMANO DIRECTO	300,311,761	0	0	300,311,761	92,745,642	27,203,550	119,949,192	92,745,642	4,344,800	97,090,442	92,745,642	4,344,800	97,090,442	180,362,569	22,858,750
2523.1110313	LABORATORIO - TALENTO HUMANO INTRAMURAL SEDE IDS	346,038,600	40,553,340	0	386,591,940	201,879,000	3,274,000	205,153,000	80,928,000	43,049,000	123,977,000	80,928,000	39,775,000	120,703,000	181,438,940	81,176,000
<b>2523.111032</b>	<b>LABORATORIO - ADQUISICIÓN DE BIENES Y SERVICIOS</b>	1,081,872,196	0	9,549,613	1,072,322,583	145,941,799	98,416,928	244,358,727	86,312,467	39,413,690	125,726,157	86,312,467	39,413,690	125,726,157	827,963,856	118,632,570
2523.1110321	LABORATORIO - VIÁTICOS Y GASTOS DE VIAJES - R.H.D	10,549,613	0	6,549,613	4,000,000	1,135,413	0	1,135,413	1,135,413	0	1,135,413	1,135,413	0	1,135,413	2,864,587	0
2523.1110322	LABORATORIO - GASTOS DE DESPLAZAMIENTO - R.H.I	8,000,000	0	3,000,000	5,000,000	889,228	0	889,228	889,228	0	889,228	889,228	0	889,228	4,110,772	0
2523.1110323	LABORATORIO - ADQUISICIÓN DE BIENES ELEMENTOS E INSUMOS	406,433,578	0	0	406,433,578	45,958,508	5,309,000	51,267,508	22,329,176	28,889,000	51,218,176	22,329,176	28,889,000	51,218,176	355,166,070	49,332
2523.1110324	LABORATORIO - CONTRATACIÓN DE SERVICIOS	656,889,005	0	0	656,889,005	97,958,650	93,107,928	191,066,578	61,958,650	10,524,690	72,483,340	61,958,650	10,524,690	72,483,340	465,822,427	118,583,238
<b>2523.11104</b>	<b>POLÍTICA FARMACÉUTICA NACIONAL</b>	398,928,459	0	48,616,313	350,312,146	142,708,948	20,762,758	163,471,706	92,625,948	13,066,400	105,692,348	90,051,948	13,066,400	103,118,348	186,840,440	57,779,358
<b>2523.111041</b>	<b>P. FARMACÉUTICA - GASTOS DE PERSONAL</b>	329,256,464	0	3,888,000	325,368,464	134,133,168	20,762,758	154,895,926	88,050,168	13,066,400	101,116,568	85,476,168	13,066,400	98,542,568	170,472,538	53,779,358
2523.1110411	P. FARMACÉUTICA - TALENTO HUMANO DIRECTO	240,055,430	0	0	240,055,430	75,232,168	20,762,758	95,994,926	75,232,168	3,593,400	78,825,568	75,232,168	3,593,400	78,825,568	144,060,504	17,169,358

MES REPORTADO: JUNIO DEL 2020

RUBRO	NOMBRE	PRESUPUESTO Y MODIFICACIONES				COMPROMISOS			OBLIGACIONES			PAGOS			SALDO PRESUP	SALDO DE COMPROMISOS O RESERVA
		INICIAL	ADICIONES	REDUCC	PRES.DEF.	MESES ANT.	DEL MES	TOTAL	MESES ANT.	DEL MES	TOTAL	MESES ANT.	DEL MES	TOTAL		
2523.1110412	P. FARMACÉUTICA - TALENTO HUMANO EXTRAMURAL	25,638,000	0	3,888,000	21,750,000	0	0	0	0	0	0	0	0	0	21,750,000	0
2523.1110413	P. FARMACÉUTICA - TALENTO HUMANO INTRAMURAL SEDE IDS	63,563,034	0	0	63,563,034	58,901,000	0	58,901,000	12,818,000	9,473,000	22,291,000	10,244,000	9,473,000	19,717,000	4,662,034	36,610,000
<b>2523.111042</b>	<b>P. FARMACÉUTICA - ADQUISICIÓN DE BIENES Y SERVICIOS</b>	69,671,995	0	44,728,313	24,943,682	8,575,780	0	8,575,780	4,575,780	0	4,575,780	4,575,780	0	4,575,780	16,367,902	4,000,000
2523.1110421	P. FARMACÉUTICA - VIÁTICOS Y GASTOS DE VIAJES - R.H.D	14,283,682	0	0	14,283,682	575,780	0	575,780	575,780	0	575,780	575,780	0	575,780	13,707,902	0
2523.1110422	P. FARMACÉUTICA - GASTOS DE DESPLAZAMIENTO - R.H.I	2,660,000	0	0	2,660,000	0	0	0	0	0	0	0	0	0	2,660,000	0
2523.1110423	P. FARMACÉUTICA - ADQUISICIÓN DE BIENES ELEMENTOS E INSUMOS	3,500,000	0	3,500,000	0	0	0	0	0	0	0	0	0	0	0	0
2523.1110424	P. FARMACÉUTICA - CONTRATACIÓN DE SERVICIOS	49,228,313	0	41,228,313	8,000,000	8,000,000	0	8,000,000	4,000,000	0	4,000,000	4,000,000	0	4,000,000	0	4,000,000
<b>2523.12</b>	<b>DIMENSIONES EN SALUD PUBLICA COLECTIVA - (P.I.C.)</b>	3,920,001,771	289,287,229	1,053,141,637	3,156,147,363	43,308,000	214,000,000	257,308,000	9,036,000	7,944,000	16,980,000	9,036,000	7,944,000	16,980,000	2,898,839,363	240,328,000
<b>2523.1201</b>	<b>DIMENSIÓN SALUD AMBIENTAL (P.I.C.)</b>	415,000,000	20,000,000	75,000,000	360,000,000	0	14,000,000	14,000,000	0	0	0	0	0	0	346,000,000	14,000,000
<b>2523.12012</b>	<b>SALUD AMBIENTAL (P.I.C.) - ADQUISICIÓN DE BIENES Y SERVICIOS</b>	415,000,000	20,000,000	75,000,000	360,000,000	0	14,000,000	14,000,000	0	0	0	0	0	0	346,000,000	14,000,000
2523.120124	SALUD AMBIENTAL (P.I.C.) - CONTRATACIÓN DE SERVICIOS	365,000,000	0	65,000,000	300,000,000	0	0	0	0	0	0	0	0	0	300,000,000	0
2523.120125	SALUD AMBIENTAL (P.I.C.) - CONTRATACIÓN CON ESES	50,000,000	0	10,000,000	40,000,000	0	0	0	0	0	0	0	0	0	40,000,000	0
2523.120126	SALUD AMBIENTAL (P.I.C.) - RESPUESTA A COVID 19	0	20,000,000	0	20,000,000	0	14,000,000	14,000,000	0	0	0	0	0	0	6,000,000	14,000,000
<b>2523.1202</b>	<b>DIMENSIÓN VIDA SALUDABLE Y CONDICIONES NO TRANSMISIBLES (P.I.C.)</b>	400,000,000	40,000,000	150,000,000	290,000,000	0	36,600,000	36,600,000	0	0	0	0	0	0	253,400,000	36,600,000
<b>2523.12022</b>	<b>VIDA SALUDABLE Y CONDICIONES NO TRANSMISIBLES (P.I.C.) - ADQUISICIÓN DE BIENES Y SERVICIOS</b>	400,000,000	40,000,000	150,000,000	290,000,000	0	36,600,000	36,600,000	0	0	0	0	0	0	253,400,000	36,600,000
2523.120224	VIDA SALUDABLE Y CONDICIONES NO TRANSMISIBLES (P.I.C.) - CONTRATACIÓN DE SERVICIOS	400,000,000	0	150,000,000	250,000,000	0	0	0	0	0	0	0	0	0	250,000,000	0

MES REPORTADO: JUNIO DEL 2020

RUBRO	NOMBRE	PRESUPUESTO Y MODIFICACIONES				COMPROMISOS			OBLIGACIONES			PAGOS			SALDO PRESUP	SALDO DE COMPROMISOS O RESERVA
		INICIAL	ADICIONES	REDUCC	PRES .DEF.	MESES ANT.	DEL MES	TOTAL	MESES ANT.	DEL MES	TOTAL	MESES ANT.	DEL MES	TOTAL		
2523.120226	VIDA SALUDABLE Y CONDICIONES NO TRANSMISIBLES (P.I.C) - RESPUESTA A COVID 19	0	40,000,000	0	40,000,000	0	36,600,000	36,600,000	0	0	0	0	0	0	3,400,000	36,600,000
<b>2523.1203</b>	<b>DIMENSIÓN CONVIVENCIA SOCIAL Y SALUD MENTAL (P.I.C)</b>	400,000,000	30,000,000	150,000,000	280,000,000	0	28,000,000	28,000,000	0	0	0	0	0	0	252,000,000	28,000,000
<b>2523.12032</b>	<b>SALUD MENTAL (P.I.C) - ADQUISICIÓN DE BIENES Y SERVICIOS</b>	400,000,000	30,000,000	150,000,000	280,000,000	0	28,000,000	28,000,000	0	0	0	0	0	0	252,000,000	28,000,000
2523.120324	SALUD MENTAL (P.I.C) - CONTRATACIÓN DE SERVICIOS	300,000,000	0	150,000,000	150,000,000	0	0	0	0	0	0	0	0	0	150,000,000	0
2523.120325	SALUD MENTAL (P.I.C) - CONTRATACIÓN CON ESES	100,000,000	0	0	100,000,000	0	0	0	0	0	0	0	0	0	100,000,000	0
2523.120326	SALUD MENTAL (P.I.C) - RESPUESTA A COVID 19	0	30,000,000	0	30,000,000	0	28,000,000	28,000,000	0	0	0	0	0	0	2,000,000	28,000,000
<b>2523.1204</b>	<b>DIMENSIÓN SEGURIDAD ALIMENTARIA Y NUTRICIONAL (P.I.C)</b>	300,000,000	0	100,000,000	200,000,000	0	0	0	0	0	0	0	0	0	200,000,000	0
<b>2523.12042</b>	<b>NUTRICIÓN (P.I.C) - ADQUISICIÓN DE BIENES Y SERVICIOS</b>	300,000,000	0	100,000,000	200,000,000	0	0	0	0	0	0	0	0	0	200,000,000	0
2523.120424	NUTRICIÓN (P.I.C) - CONTRATACIÓN DE SERVICIOS	50,000,000	0	50,000,000	0	0	0	0	0	0	0	0	0	0	0	0
2523.120425	NUTRICIÓN (P.I.C) - CONTRATACIÓN CON ESES	250,000,000	0	50,000,000	200,000,000	0	0	0	0	0	0	0	0	0	200,000,000	0
<b>2523.1205</b>	<b>DIMENSIÓN SEXUALIDAD Y DERECHOS SEXUALES Y REPRODUCTIVOS (P.I.C)</b>	340,000,000	30,000,000	140,000,000	230,000,000	0	30,000,000	30,000,000	0	0	0	0	0	0	200,000,000	30,000,000
<b>2523.12052</b>	<b>SALUD SEXUAL (P.I.C) - ADQUISICIÓN DE BIENES Y SERVICIOS</b>	340,000,000	30,000,000	140,000,000	230,000,000	0	30,000,000	30,000,000	0	0	0	0	0	0	200,000,000	30,000,000
2523.120524	SALUD SEXUAL (P.I.C) - CONTRATACIÓN DE SERVICIOS	240,000,000	0	140,000,000	100,000,000	0	0	0	0	0	0	0	0	0	100,000,000	0
2523.120525	SALUD SEXUAL (P.I.C) - CONTRATACIÓN CON ESES	100,000,000	0	0	100,000,000	0	0	0	0	0	0	0	0	0	100,000,000	0
2523.120526	SALUD SEXUAL (P.I.C) - RESPUESTA A COVID 19	0	30,000,000	0	30,000,000	0	30,000,000	30,000,000	0	0	0	0	0	0	0	30,000,000
<b>2523.1206</b>	<b>DIMENSIÓN VIDA SALUDABLE Y ENFERMEDADES TRANSMISIBLES (P.I.C)</b>	1,655,001,771	69,100,513	248,141,637	1,475,960,647	43,308,000	63,600,000	106,908,000	9,036,000	7,944,000	16,980,000	9,036,000	7,944,000	16,980,000	1,369,052,647	89,928,000
<b>2523.12061</b>	<b>TUBERCULOSIS (P.I.C)</b>	55,000,000	60,000,000	80,000,000	35,000,000	0	30,000,000	30,000,000	0	0	0	0	0	0	5,000,000	30,000,000



MES REPORTADO: JUNIO DEL 2020

RUBRO	NOMBRE	PRESUPUESTO Y MODIFICACIONES				COMPROMISOS			OBLIGACIONES			PAGOS			SALDO PRESUP	SALDO DE COMPROMISOS O RESERVA
		INICIAL	ADICIONES	REDUCC	PRES.DEF.	MESES ANT.	DEL MES	TOTAL	MESES ANT.	DEL MES	TOTAL	MESES ANT.	DEL MES	TOTAL		
2523.120612	TUBERCULOSIS (P.I.C) - ADQUISICIÓN DE BIENES Y SERVICIOS	55,000,000	60,000,000	80,000,000	35,000,000	0	30,000,000	30,000,000	0	0	0	0	0	0	5,000,000	30,000,000
2523.1206123	TUBERCULOSIS (P.I.C) - CONTRATACIÓN DE SERVICIOS	0	30,000,000	30,000,000	0	0	0	0	0	0	0	0	0	0	0	0
2523.1206125	TUBERCULOSIS (P.I.C) - CONTRATACIÓN CON ESES	55,000,000	0	50,000,000	5,000,000	0	0	0	0	0	0	0	0	0	5,000,000	0
2523.1206126	TUBERCULOSIS (P.I.C) - RESPUESTA A COVID 19	0	30,000,000	0	30,000,000	0	30,000,000	30,000,000	0	0	0	0	0	0	0	30,000,000
2523.12062	LEPRA (P.I.C)	35,000,000	0	10,000,000	25,000,000	0	0	0	0	0	0	0	0	0	25,000,000	0
2523.120622	LEPRA (P.I.C) - ADQUISICIÓN DE BIENES Y SERVICIOS	35,000,000	0	10,000,000	25,000,000	0	0	0	0	0	0	0	0	0	25,000,000	0
2523.1206225	LEPRA (P.I.C) - CONTRATACIÓN CON ESES	35,000,000	0	10,000,000	25,000,000	0	0	0	0	0	0	0	0	0	25,000,000	0
2523.12063	ENFERMEDADES INMUNOPREVENIBLES (P.I.C)	150,000,000	0	26,930,437	123,069,563	0	0	0	0	0	0	0	0	0	123,069,563	0
2523.1206324	INMUNOPREVENIBLES (P.I.C) - CONTRATACIÓN DE SERVICIOS	50,000,000	0	26,930,437	23,069,563	0	0	0	0	0	0	0	0	0	23,069,563	0
2523.1206325	INMUNOPREVENIBLES (P.I.C) - CONTRATACIÓN CON ESES	100,000,000	0	0	100,000,000	0	0	0	0	0	0	0	0	0	100,000,000	0
2523.12064	ZOONOSIS (P.I.C)	581,088,722	0	0	581,088,722	10,400,000	0	10,400,000	6,500,000	3,900,000	10,400,000	6,500,000	3,900,000	10,400,000	570,688,722	0
2523.120641	ZOONOSIS (P.I.C) - GASTOS DE PERSONAL	465,211,147	0	0	465,211,147	10,400,000	0	10,400,000	6,500,000	3,900,000	10,400,000	6,500,000	3,900,000	10,400,000	454,811,147	0
2523.1206412	ZOONOSIS (P.I.C) - TALENTO HUMANO EXTRAMURAL	465,211,147	0	0	465,211,147	10,400,000	0	10,400,000	6,500,000	3,900,000	10,400,000	6,500,000	3,900,000	10,400,000	454,811,147	0
2523.120642	ZOONOSIS (P.I.C) - ADQUISICIÓN DE BIENES Y SERVICIOS	115,877,575	0	0	115,877,575	0	0	0	0	0	0	0	0	0	115,877,575	0
2523.1206421	ZOONOSIS (P.I.C) - VIÁTICOS Y GASTOS DE VIAJES - R.H.D	7,817,200	0	0	7,817,200	0	0	0	0	0	0	0	0	0	7,817,200	0
2523.1206423	ZOONOSIS (P.I.C) - ADQUISICIÓN DE BIENES ELEMENTOS E INSUMOS	54,820,690	0	0	54,820,690	0	0	0	0	0	0	0	0	0	54,820,690	0
2523.1206424	ZOONOSIS (P.I.C) - CONTRATACIÓN DE SERVICIOS	53,239,685	0	0	53,239,685	0	0	0	0	0	0	0	0	0	53,239,685	0
2523.12065	ETV (P.I.C)	833,913,049	9,100,513	131,211,200	711,802,362	32,908,000	33,600,000	66,508,000	2,536,000	4,044,000	6,580,000	2,536,000	4,044,000	6,580,000	645,294,362	59,928,000
2523.120651	ETV (P.I.C) - GASTOS DE PERSONAL	306,318,800	1,236,000	0	307,554,800	32,908,000	33,600,000	66,508,000	2,536,000	4,044,000	6,580,000	2,536,000	4,044,000	6,580,000	241,046,800	59,928,000
2523.1206512	ETV - TALENTO HUMANO EXTRAMURAL (P.I.C)	306,318,800	1,236,000	0	307,554,800	32,908,000	33,600,000	66,508,000	2,536,000	4,044,000	6,580,000	2,536,000	4,044,000	6,580,000	241,046,800	59,928,000
2523.120652	ETV (P.I.C) - ADQUISICIÓN DE BIENES Y SERVICIOS	527,594,249	7,864,513	131,211,200	404,247,562	0	0	0	0	0	0	0	0	0	404,247,562	0

MES REPORTADO: JUNIO DEL 2020

RUBRO	NOMBRE	PRESUPUESTO Y MODIFICACIONES				COMPROMISOS			OBLIGACIONES			PAGOS			SALDO PRESUP	SALDO DE COMPROMISOS O RESERVA
		INICIAL	ADICIONES	REDUCC	PRES.DEF.	MESES ANT.	DEL MES	TOTAL	MESES ANT.	DEL MES	TOTAL	MESES ANT.	DEL MES	TOTAL		
2523.1206521	ETV - VIÁTICOS Y GASTOS DE VIAJES - R.H.D (P.I.C)	96,383,049	0	0	96,383,049	0	0	0	0	0	0	0	0	0	96,383,049	0
2523.1206523	ETV - ADQUISICIÓN DE BIENES ELEMENTOS E INSUMOS (P.I.C)	300,000,000	0	0	300,000,000	0	0	0	0	0	0	0	0	0	300,000,000	0
2523.1206524	ETV - CONTRATACIÓN DE SERVICIOS (P.I.C)	31,211,200	7,864,513	31,211,200	7,864,513	0	0	0	0	0	0	0	0	0	7,864,513	0
2523.1206525	ETV - CONTRATACIÓN CON ESES (P.I.C)	100,000,000	0	100,000,000	0	0	0	0	0	0	0	0	0	0	0	0
<b>2523.1208</b>	<b>DIMENSIÓN SALUD Y ÁMBITO LABORAL (P.I.C)</b>	260,000,000	10,000,000	110,000,000	160,000,000	0	9,000,000	9,000,000	0	0	0	0	0	0	151,000,000	9,000,000
<b>2523.12082</b>	<b>ÁMBITO LABORAL (P.I.C) - ADQUISICIÓN DE BIENES Y SERVICIOS</b>	260,000,000	10,000,000	110,000,000	160,000,000	0	9,000,000	9,000,000	0	0	0	0	0	0	151,000,000	9,000,000
2523.120824	ÁMBITO LABORAL (P.I.C) - CONTRATACIÓN DE SERVICIOS	260,000,000	0	110,000,000	150,000,000	0	0	0	0	0	0	0	0	0	150,000,000	0
2523.120826	ÁMBITO LABORAL (P.I.C) - RESPUESTA A COVID 19	0	10,000,000	0	10,000,000	0	9,000,000	9,000,000	0	0	0	0	0	0	1,000,000	9,000,000
<b>2523.1209</b>	<b>DIMENSIÓN TRANSVERSAL GESTIÓN DIFERENCIAL DE POBLACIONES VULNERABLES (P.I.C)</b>	150,000,000	90,186,717	80,000,000	160,186,717	0	32,800,000	32,800,000	0	0	0	0	0	0	127,386,717	32,800,000
<b>2523.12091</b>	<b>DESARROLLO INTEGRAL DE LAS NIÑAS NIÑOS Y ADOLESCENTES (P.I.C)</b>	150,000,000	90,186,717	80,000,000	160,186,717	0	32,800,000	32,800,000	0	0	0	0	0	0	127,386,717	32,800,000
<b>2523.120912</b>	<b>NIÑAS Y NIÑOS (P.I.C) - ADQUISICIÓN DE BIENES Y SERVICIOS</b>	150,000,000	90,186,717	80,000,000	160,186,717	0	32,800,000	32,800,000	0	0	0	0	0	0	127,386,717	32,800,000
2523.1209124	NIÑAS Y NIÑOS (P.I.C) - CONTRATACIÓN DE SERVICIOS	10,000,000	30,000,000	40,000,000	0	0	0	0	0	0	0	0	0	0	0	0
2523.1209125	NIÑAS Y NIÑOS (P.I.C) - CONTRATACIÓN CON ESES	140,000,000	20,186,717	40,000,000	120,186,717	0	0	0	0	0	0	0	0	0	120,186,717	0
2523.1209126	NIÑAS Y NIÑOS (P.I.C) - RESPUESTA A COVID 19	0	40,000,000	0	40,000,000	0	32,800,000	32,800,000	0	0	0	0	0	0	7,200,000	32,800,000
<b>2523.2</b>	<b>TRANSFERENCIAS NACIONALES</b>	3,039,357,194	2,212,700,894	437,547,105	4,814,510,983	1,498,084,334	720,995,064	2,219,079,398	876,773,380	98,946,000	975,719,380	876,773,380	97,309,000	974,082,380	2,595,431,585	1,243,360,018
<b>2523.206</b>	<b>DIMENSIÓN VIDA SALUDABLE Y ENFERMEDADES TRANSMISIBLES</b>	3,039,357,194	305,610,773	417,547,105	2,927,420,862	529,371,880	268,942,064	798,313,944	403,989,663	71,446,000	475,435,663	403,989,663	69,809,000	473,798,663	2,129,106,918	322,878,281
<b>2523.2061</b>	<b>TUBERCULOSIS</b>	372,676,366	55,000,000	65,854,651	361,821,715	92,227,450	0	92,227,450	21,069,233	11,812,000	32,881,233	21,069,233	10,175,000	31,244,233	269,594,265	59,346,217
<b>2523.20611</b>	<b>TUBERCULOSIS - RESOL.506/2020</b>	372,676,366	55,000,000	65,854,651	361,821,715	92,227,450	0	92,227,450	21,069,233	11,812,000	32,881,233	21,069,233	10,175,000	31,244,233	269,594,265	59,346,217

MES REPORTADO: JUNIO DEL 2020

RUBRO	NOMBRE	PRESUPUESTO Y MODIFICACIONES				COMPROMISOS			OBLIGACIONES			PAGOS			SALDO PRESUP	SALDO DE COMPROMISOS O RESERVA
		INICIAL	ADICIONES	REDUCC	PRES .DEF.	MESES ANT.	DEL MES	TOTAL	MESES ANT.	DEL MES	TOTAL	MESES ANT.	DEL MES	TOTAL		
2523.206111	TUBERCULOSIS - RESOL.506/2020 - GASTOS DE PERSONAL	282,421,715	7,400,000	0	289,821,715	86,088,000	0	86,088,000	14,972,000	11,812,000	26,784,000	14,972,000	10,175,000	25,147,000	203,733,715	59,304,000
2523.206112	TUBERCULOSIS - RESOL.506/2020 - TALENTO HUMANO EXTRAMURAL	136,861,200	7,400,000	0	144,261,200	33,688,000	0	33,688,000	5,848,000	5,848,000	11,696,000	5,848,000	4,211,000	10,059,000	110,573,200	21,992,000
2523.206113	TUBERCULOSIS - RESOL.506/2020 - TALENTO HUMANO INTRAMURAL SEDE IDS	145,560,515	0	0	145,560,515	52,400,000	0	52,400,000	9,124,000	5,964,000	15,088,000	9,124,000	5,964,000	15,088,000	93,160,515	37,312,000
2523.206112	TUBERCULOSIS - RESOL.506/2020 - ADQUISICIÓN DE BIENES Y SERVICIOS	90,254,651	47,600,000	65,854,651	72,000,000	6,139,450	0	6,139,450	6,097,233	0	6,097,233	6,097,233	0	6,097,233	65,860,550	42,217
2523.206121	TUBERCULOSIS - RESOL.506/2020 - VIÁTICOS Y GASTOS DE VIAJES - R.H.D	10,854,651	0	5,854,651	5,000,000	0	0	0	0	0	0	0	0	0	5,000,000	0
2523.206122	TUBERCULOSIS - RESOL.506/2020 - GASTOS DE DESPLAZAMIENTO - R.H.I	7,000,000	0	2,000,000	5,000,000	0	0	0	0	0	0	0	0	0	5,000,000	0
2523.206123	TUBERCULOSIS - RESOL.506/2020 - ADQUISICIÓN DE BIENES ELEMENTOS E INSUMOS	60,000,000	0	58,000,000	2,000,000	0	0	0	0	0	0	0	0	0	2,000,000	0
2523.206124	TUBERCULOSIS - RESOL.506/2020 - CONTRATACIÓN DE SERVICIOS	12,400,000	47,600,000	0	60,000,000	6,139,450	0	6,139,450	6,097,233	0	6,097,233	6,097,233	0	6,097,233	53,860,550	42,217
2523.2062	LEPRA	142,911,462	3,174,856	21,007,038	125,079,280	55,232,000	0	55,232,000	13,808,000	10,996,000	24,804,000	13,808,000	10,996,000	24,804,000	69,847,280	30,428,000
2523.20621	LEPRA - RESOL.504/2020	142,911,462	3,174,856	21,007,038	125,079,280	55,232,000	0	55,232,000	13,808,000	10,996,000	24,804,000	13,808,000	10,996,000	24,804,000	69,847,280	30,428,000
2523.206211	LEPRA - RESOL.504/2020 - GASTOS DE PERSONAL	104,830,500	0	14,830,500	90,000,000	55,232,000	0	55,232,000	13,808,000	10,996,000	24,804,000	13,808,000	10,996,000	24,804,000	34,768,000	30,428,000
2523.206212	LEPRA - RESOL.504/2020 - TALENTO HUMANO EXTRAMURAL	58,505,500	0	8,505,500	50,000,000	38,388,000	0	38,388,000	9,597,000	6,785,000	16,382,000	9,597,000	6,785,000	16,382,000	11,612,000	22,006,000
2523.206213	LEPRA - RESOL.504/2020 - TALENTO HUMANO INTRAMURAL SEDE IDS	46,325,000	0	6,325,000	40,000,000	16,844,000	0	16,844,000	4,211,000	4,211,000	8,422,000	4,211,000	4,211,000	8,422,000	23,156,000	8,422,000
2523.206212	LEPRA - RESOL.504/2020 - ADQUISICIÓN DE BIENES Y SERVICIOS	38,080,962	3,174,856	6,176,538	35,079,280	0	0	0	0	0	0	0	0	0	35,079,280	0
2523.2062121	LEPRA - RESOL.504/2020 - VIÁTICOS Y GASTOS DE VIAJES - R.H.D	2,456,852	0	392,428	2,064,424	0	0	0	0	0	0	0	0	0	2,064,424	0
2523.2062122	LEPRA - RESOL.504/2020 - GASTOS DE DESPLAZAMIENTO - R.H.I	9,621,640	0	1,621,640	8,000,000	0	0	0	0	0	0	0	0	0	8,000,000	0

MES REPORTADO: JUNIO DEL 2020

RUBRO	NOMBRE	PRESUPUESTO Y MODIFICACIONES				COMPROMISOS			OBLIGACIONES			PAGOS			SALDO PRESUP	SALDO DE COMPROMISOS O RESERVA
		INICIAL	ADICIONES	REDUCC	PRES .DEF.	MESES ANT.	DEL MES	TOTAL	MESES ANT.	DEL MES	TOTAL	MESES ANT.	DEL MES	TOTAL		
2523.2062123	LEPRA - RESOL.504/2020 - ADQUISICIÓN DE BIENES ELEMENTOS E INSUMOS	4,162,470	0	4,162,470	0	0	0	0	0	0	0	0	0	0	0	0
2523.2062124	LEPRA - RESOL.504/2020 - CONTRATACIÓN DE SERVICIOS	21,840,000	3,174,856	0	25,014,856	0	0	0	0	0	0	0	0	0	25,014,856	0
<b>2523.2065</b>	<b>ETV</b>	2,523,769,366	247,435,917	330,685,416	2,440,519,867	381,912,430	268,942,064	650,854,494	369,112,430	48,638,000	417,750,430	369,112,430	48,638,000	417,750,430	1,789,665,373	233,104,064
<b>2523.20651</b>	<b>ETV - RESOL.610 /2020</b>	2,523,769,366	247,435,917	330,685,416	2,440,519,867	381,912,430	268,942,064	650,854,494	369,112,430	48,638,000	417,750,430	369,112,430	48,638,000	417,750,430	1,789,665,373	233,104,064
<b>2523.206511</b>	<b>ETV - RESOL.610 /2020 - GASTOS DE PERSONAL</b>	2,238,294,396	247,435,917	64,931,904	2,420,798,409	381,912,430	268,942,064	650,854,494	369,112,430	48,638,000	417,750,430	369,112,430	48,638,000	417,750,430	1,769,943,915	233,104,064
<b>2523.2065111</b>	<b>ETV - RESOL.610 /2020 - TALENTO HUMANO DIRECTO</b>	2,141,294,396	239,715,917	64,931,904	2,316,078,409	369,112,430	268,942,064	638,054,494	369,112,430	48,638,000	417,750,430	369,112,430	48,638,000	417,750,430	1,678,023,915	220,304,064
2523.20651111	ETV - RESOL.610 /2020 - SERVICIOS PERSONALES	1,599,344,210	239,715,917	0	1,839,060,127	321,726,230	220,304,064	542,030,294	321,726,230	0	321,726,230	321,726,230	0	321,726,230	1,297,029,833	220,304,064
2523.20651112	ETV - RESOL.610 /2020 - CONTRIBUCIONES INHERENTES	541,950,186	0	64,931,904	477,018,282	47,386,200	48,638,000	96,024,200	47,386,200	48,638,000	96,024,200	47,386,200	48,638,000	96,024,200	380,994,082	0
2523.2065112	ETV - RESOL.610 /2020 - TALENTO HUMANO EXTRAMURAL	97,000,000	7,720,000	0	104,720,000	12,800,000	0	12,800,000	0	0	0	0	0	0	91,920,000	12,800,000
<b>2523.206512</b>	<b>ETV - RESOL.610 /2020 - ADQUISICIÓN DE BIENES Y SERVICIOS</b>	285,474,970	0	265,753,512	19,721,458	0	0	0	0	0	0	0	0	0	19,721,458	0
2523.2065121	ETV - RESOL.610 /2020 - VIÁTICOS Y GASTOS DE VIAJES - R.H.D	185,474,970	0	165,753,512	19,721,458	0	0	0	0	0	0	0	0	0	19,721,458	0
2523.2065123	ETV - RESOL.610 /2020 - ADQUISICIÓN DE BIENES ELEMENTOS E INSUMOS	13,000,000	0	13,000,000	0	0	0	0	0	0	0	0	0	0	0	0
2523.2065124	ETV - RESOL.610 /2020 - CONTRATACIÓN DE SERVICIOS	87,000,000	0	87,000,000	0	0	0	0	0	0	0	0	0	0	0	0
<b>2523.210</b>	<b>FORTALECIMIENTO DE LA AUTORIDAD SANITARIA PARA LA GESTIÓN DE LA SALUD</b>	0	1,907,090,121	20,000,000	1,887,090,121	968,712,454	452,053,000	1,420,765,454	472,783,717	27,500,000	500,283,717	472,783,717	27,500,000	500,283,717	466,324,667	920,481,737
<b>2523.2102</b>	<b>VIGILANCIA EN SALUD PÚBLICA</b>	0	557,000,000	0	557,000,000	0	452,053,000	452,053,000	0	27,500,000	27,500,000	0	27,500,000	27,500,000	104,947,000	424,553,000
<b>2523.21021</b>	<b>VIGILANCIA EN SALUD PÚBLICA RESOL.626/2020</b>	0	557,000,000	0	557,000,000	0	452,053,000	452,053,000	0	27,500,000	27,500,000	0	27,500,000	27,500,000	104,947,000	424,553,000
<b>2523.210211</b>	<b>VPS SP - RESOL.626/2020</b>	0	512,000,000	0	512,000,000	0	419,053,000	419,053,000	0	20,000,000	20,000,000	0	20,000,000	20,000,000	92,947,000	399,053,000
<b>2523.2102111</b>	<b>VPS SP - RESOL.626/2020 - GASTOS DE PERSONAL</b>	0	432,000,000	0	432,000,000	0	399,053,000	399,053,000	0	0	0	0	0	0	32,947,000	399,053,000
2523.21021112	VPS SP - RESOL.626/2020 -TALENTO HUMANO EXTRAMURAL	0	297,000,000	0	297,000,000	0	264,053,000	264,053,000	0	0	0	0	0	0	32,947,000	264,053,000

MES REPORTADO: JUNIO DEL 2020

RUBRO	NOMBRE	PRESUPUESTO Y MODIFICACIONES				COMPROMISOS			OBLIGACIONES			PAGOS			SALDO PRESUP	SALDO DE COMPROMISOS O RESERVA	
		INICIAL	ADICIONES	REDUCC	PRES .DEF.	MESES ANT.	DEL MES	TOTAL	MESES ANT.	DEL MES	TOTAL	MESES ANT.	DEL MES	TOTAL			
2523.2102113	VPS SP - RESOL.626/2020 - TALENTO HUMANO INTRAMURAL SEDE IDS	0	135,000,000	0	135,000,000	0	135,000,000	135,000,000	0	0	0	0	0	0	0	135,000,000	
<b>2523.2102112</b>	<b>VPS SP - RESOL.626/2020 - ADQUISICIÓN DE BIENES Y SERVICIOS</b>	0	80,000,000	0	80,000,000	0	20,000,000	20,000,000	0	20,000,000	20,000,000	0	20,000,000	20,000,000	60,000,000		0
2523.21021121	VPS SP - RESOL.626/2020 - VIÁTICOS Y GASTOS DE VIAJES - R.H.D	0	30,000,000	0	30,000,000	0	0	0	0	0	0	0	0	0	30,000,000		0
2523.21021122	VPS SP - RESOL.626/2020 - GASTOS DE DESPLAZAMIENTO - R.H.I	0	10,000,000	0	10,000,000	0	0	0	0	0	0	0	0	0	10,000,000		0
2523.21021123	VPS SP - RESOL.626/2020 - ADQUISICIÓN DE BIENES ELEMENTOS E INSUMOS	0	40,000,000	0	40,000,000	0	20,000,000	20,000,000	0	20,000,000	20,000,000	0	20,000,000	20,000,000	20,000,000		0
<b>2523.210212</b>	<b>SANIDAD PORTUARIA - RESOL.626/2020</b>	0	45,000,000	0	45,000,000	0	33,000,000	33,000,000	0	7,500,000	7,500,000	0	7,500,000	7,500,000	12,000,000		25,500,000
<b>2523.2102121</b>	<b>SANIDAD PORTUARIA - RESOL.626/2020 - GASTOS DE PERSONAL</b>	0	37,500,000	0	37,500,000	0	25,500,000	25,500,000	0	0	0	0	0	0	12,000,000		25,500,000
2523.21021212	SANIDAD PORTUARIA - RESOL.626/2020 - TALENTO HUMANO EXTRAMURAL	0	25,500,000	0	25,500,000	0	25,500,000	25,500,000	0	0	0	0	0	0	0		25,500,000
2523.21021213	SANIDAD PORTUARIA - RESOL.626/2020 - TALENTO HUMANO INTRAMURAL SEDE IDS	0	12,000,000	0	12,000,000	0	0	0	0	0	0	0	0	0	12,000,000		0
<b>2523.2102122</b>	<b>SANIDAD PORTUARIA - RESOL.626/2020 - ADQUISICIÓN DE BIENES Y SERVICIOS</b>	0	7,500,000	0	7,500,000	0	7,500,000	7,500,000	0	7,500,000	7,500,000	0	7,500,000	7,500,000	0		0
2523.21021223	SANIDAD PORTUARIA - RESOL.626/2020 - ADQUISICIÓN DE BIENES ELEMENTOS E INSUMOS	0	7,500,000	0	7,500,000	0	7,500,000	7,500,000	0	7,500,000	7,500,000	0	7,500,000	7,500,000	0		0
<b>2523.2103</b>	<b>RED DE LABORATORIOS</b>	0	1,350,090,121	20,000,000	1,330,090,121	968,712,454	0	968,712,454	472,783,717	0	472,783,717	472,783,717	0	472,783,717	361,377,667		495,928,737
<b>2523.21031</b>	<b>LABORATORIO DE SALUD PUBLICA RESOL.0534/2020</b>	0	1,350,090,121	20,000,000	1,330,090,121	968,712,454	0	968,712,454	472,783,717	0	472,783,717	472,783,717	0	472,783,717	361,377,667		495,928,737
<b>2523.210311</b>	<b>LABORATORIO - RESOL.534/2020 - GASTOS DE PERSONAL</b>	0	85,000,000	0	85,000,000	0	0	0	0	0	0	0	0	0	85,000,000		0
2523.2103113	LABORATORIO - RESOL.534/2020 - TALENTO HUMANO INTRAMURAL SEDE IDS	0	85,000,000	0	85,000,000	0	0	0	0	0	0	0	0	0	85,000,000		0

MES REPORTADO: JUNIO DEL 2020

RUBRO	NOMBRE	PRESUPUESTO Y MODIFICACIONES				COMPROMISOS			OBLIGACIONES			PAGOS			SALDO PRESUP	SALDO DE COMPROMISOS O RESERVA
		INICIAL	ADICIONES	REDUCC	PRES.DEF.	MESES ANT.	DEL MES	TOTAL	MESES ANT.	DEL MES	TOTAL	MESES ANT.	DEL MES	TOTAL		
2523.210312	LABORATORIO - RESOL.534/2020 - ADQUISICIÓN DE BIENES Y SERVICIOS	0	1,265,090,121	20,000,000	1,245,090,121	968,712,454	0	968,712,454	472,783,717	0	472,783,717	472,783,717	0	472,783,717	276,377,667	495,928,737
2523.2103123	LABORATORIO - RESOL.534/2020 - ADQUISICIÓN DE BIENES ELEMENTOS E INSUMOS	0	1,245,090,121	20,000,000	1,225,090,121	948,712,454	0	948,712,454	472,783,717	0	472,783,717	472,783,717	0	472,783,717	276,377,667	475,928,737
2523.2103124	LABORATORIO - RESOL.534/2020 - CONTRATACIÓN DE SERVICIOS	0	20,000,000	0	20,000,000	20,000,000	0	20,000,000	0	0	0	0	0	0	0	20,000,000
2523.3	OTROS RECURSOS	0	572,589	0	572,589	0	0	0	0	0	0	0	0	0	572,589	0
2523.36	DIMENSIÓN VIDA SALUDABLE Y ENFERMEDADES TRANSMISIBLES	0	572,589	0	572,589	0	0	0	0	0	0	0	0	0	572,589	0
2523.365	ETV	0	572,589	0	572,589	0	0	0	0	0	0	0	0	0	572,589	0
2523.3652	ETV - ADQUISICIÓN DE BIENES Y SERVICIOS	0	572,589	0	572,589	0	0	0	0	0	0	0	0	0	572,589	0
2523.36524	ETV - CONTRATACIÓN DE SERVICIOS	0	572,589	0	572,589	0	0	0	0	0	0	0	0	0	572,589	0
2524	SUBCUENTA OTROS GASTOS DE SALUD	1,354,598,982	23,369,684,887	2,161,900,000	22,562,383,869	2,994,675,219	14,939,428,094	17,934,103,313	2,248,688,107	13,770,334,704	16,019,022,816	2,084,329,841	13,902,237,974	15,986,567,816	4,628,280,556	1,915,080,497
2524.07	EMERGENCIAS Y DESASTRES	401,800,000	8,087,481,654	2,161,900,000	6,327,381,654	2,538,211,608	6,426,000	2,544,637,608	1,816,758,496	227,892,279	2,044,650,775	1,809,184,496	216,066,279	2,025,250,775	3,782,744,046	499,986,833
2524.0702	FORTALECIMIENTO ATENCIÓN PRIMARIA EN SALUD EN ZONA DE FRONTERA (CONVENIO ACNUR)	401,800,000	677,265,000	161,900,000	917,165,000	343,166,583	0	343,166,583	156,901,496	42,400,000	199,301,496	151,901,496	42,800,000	194,701,496	573,998,417	143,865,087
2524.07021	FORTALECIMIENTO ATENCIÓN PRIMARIA EN SALUD EN ZONA DE FRONTERA (CONVENIO ACNUR) - GASTOS DE PERSONAL	398,800,000	340,799,500	161,900,000	577,699,500	340,534,000	0	340,534,000	155,354,000	42,400,000	197,754,000	150,354,000	42,800,000	193,154,000	237,165,500	142,780,000
2524.070212	FORTALECIMIENTO ATENCIÓN PRIMARIA EN SALUD EN ZONA DE FRONTERA (CONVENIO ACNUR) - TALENTO HUMANO INDIRECTO	57,600,000	186,192,833	0	243,792,833	161,894,000	0	161,894,000	58,954,000	17,400,000	76,354,000	53,954,000	20,400,000	74,354,000	81,898,833	85,540,000
2524.070213	FORTALECIMIENTO ATENCIÓN PRIMARIA EN SALUD EN ZONA DE FRONTERA (CONVENIO ACNUR) - TALENTO HUMANO INTRAMURAL SEDE IDS	341,200,000	154,606,667	161,900,000	333,906,667	178,640,000	0	178,640,000	96,400,000	25,000,000	121,400,000	96,400,000	22,400,000	118,800,000	155,266,667	57,240,000

MES REPORTADO: JUNIO DEL 2020

RUBRO	NOMBRE	PRESUPUESTO Y MODIFICACIONES				COMPROMISOS			OBLIGACIONES			PAGOS			SALDO PRESUP	SALDO DE COMPROMISOS O RESERVA
		INICIAL	ADICIONES	REDUCC	PRES.DEF.	MESES ANT.	DEL MES	TOTAL	MESES ANT.	DEL MES	TOTAL	MESES ANT.	DEL MES	TOTAL		
2524.07022	FORTALECIMIENTO ATENCIÓN PRIMARIA EN SALUD EN ZONA DE FRONTERA (CONVENIO ACNUR) - ADQUISICIÓN DE BIENES Y SERVICIOS	3,000,000	8,250,000	0	11,250,000	2,632,583	0	2,632,583	1,547,496	0	1,547,496	1,547,496	0	1,547,496	8,617,417	1,085,087
2524.070221	FORTALECIMIENTO ATENCIÓN PRIMARIA EN SALUD EN ZONA DE FRONTERA (CONVENIO ACNUR) - VIÁTICOS Y GASTOS DE VIAJES - R.H.D	1,000,000	0	0	1,000,000	858,835	0	858,835	773,748	0	773,748	773,748	0	773,748	141,165	85,087
2524.070222	FORTALECIMIENTO ATENCIÓN PRIMARIA EN SALUD EN ZONA DE FRONTERA (CONVENIO ACNUR) - GASTOS DE DESPLAZAMIENTO - R.H.I	1,000,000	0	0	1,000,000	773,748	0	773,748	773,748	0	773,748	773,748	0	773,748	226,252	0
2524.070223	FORTALECIMIENTO ATENCIÓN PRIMARIA EN SALUD EN ZONA DE FRONTERA (CONVENIO ACNUR) - ADQUISICIÓN DE BIENES ELEMENTOS E INSUMOS	1,000,000	1,300,000	0	2,300,000	1,000,000	0	1,000,000	0	0	0	0	0	0	1,300,000	1,000,000
2524.070224	FORTALECIMIENTO ATENCIÓN PRIMARIA EN SALUD EN ZONA DE FRONTERA (CONVENIO ACNUR) - VISIBILIDAD	0	6,950,000	0	6,950,000	0	0	0	0	0	0	0	0	0	6,950,000	0
2524.07023	FORTALECIMIENTO ATENCIÓN PRIMARIA EN SALUD EN ZONA DE FRONTERA (CONVENIO ACNUR) - RESPUESTA A COVID 19	0	237,215,500	0	237,215,500	0	0	0	0	0	0	0	0	0	237,215,500	0
2524.070231	FORTALECIMIENTO ATENCIÓN PRIMARIA EN SALUD EN ZONA DE FRONTERA (CONVENIO ACNUR) - TALENTO HUMANO COVID	0	228,300,000	0	228,300,000	0	0	0	0	0	0	0	0	0	228,300,000	0
2524.070232	FORTALECIMIENTO ATENCIÓN PRIMARIA EN SALUD EN ZONA DE FRONTERA (CONVENIO ACNUR) - GASTOS DE DESPLAZAMIENTO - COVID	0	2,750,000	0	2,750,000	0	0	0	0	0	0	0	0	0	2,750,000	0
2524.070233	FORTALECIMIENTO ATENCIÓN PRIMARIA EN SALUD EN ZONA DE FRONTERA (CONVENIO ACNUR) - ADQUISICIÓN DE BIENES ELEMENTOS E INSUMOS COVID	0	6,165,500	0	6,165,500	0	0	0	0	0	0	0	0	0	6,165,500	0

MES REPORTADO: JUNIO DEL 2020

RUBRO	NOMBRE	PRESUPUESTO Y MODIFICACIONES				COMPROMISOS			OBLIGACIONES			PAGOS			SALDO PRESUP	SALDO DE COMPROMISOS O RESERVA
		INICIAL	ADICIONES	REDUCC	PRES.DEF.	MESES ANT.	DEL MES	TOTAL	MESES ANT.	DEL MES	TOTAL	MESES ANT.	DEL MES	TOTAL		
2524.07024	FORTALECIMIENTO ATENCIÓN PRIMARIA EN SALUD EN ZONA DE FRONTERA (CONVENIO ACNUR) - RESPUESTA INDIGENAS	0	91,000,000	0	91,000,000	0	0	0	0	0	0	0	0	0	91,000,000	0
2524.070241	FORTALECIMIENTO ATENCIÓN PRIMARIA EN SALUD EN ZONA DE FRONTERA (CONVENIO ACNUR) - TALENTO HUMANO INDIGENAS	0	81,000,000	0	81,000,000	0	0	0	0	0	0	0	0	0	81,000,000	0
2524.070242	FORTALECIMIENTO ATENCIÓN PRIMARIA EN SALUD EN ZONA DE FRONTERA (CONVENIO ACNUR) - VIÁTICOS Y GASTOS DE VIAJES - INDIGENAS	0	5,000,000	0	5,000,000	0	0	0	0	0	0	0	0	0	5,000,000	0
2524.070243	FORTALECIMIENTO ATENCIÓN PRIMARIA EN SALUD EN ZONA DE FRONTERA (CONVENIO ACNUR) - ADQUISICIÓN DE BIENES ELEMENTOS E INSUMOS INDIGENAS	0	4,000,000	0	4,000,000	0	0	0	0	0	0	0	0	0	4,000,000	0
2524.070244	FORTALECIMIENTO ATENCIÓN PRIMARIA EN SALUD EN ZONA DE FRONTERA (CONVENIO ACNUR) - VISIBILIDAD INDIGENAS	0	1,000,000	0	1,000,000	0	0	0	0	0	0	0	0	0	1,000,000	0
2524.0703	CONVENIO ORGANIZACIÓN PANAMERICANA DE LA SALUD (ELIMINACIÓN DEL SARAMPIÓN Y LA RUBÉOLA)	0	10,216,654	0	10,216,654	10,163,206	0	10,163,206	0	0	0	0	0	0	53,448	10,163,206
2524.0704	EMERGENCIA SANITARIA PARA RESPONDER COVID -19	0	1,000,000,000	0	1,000,000,000	584,881,819	6,426,000	591,307,819	59,857,000	185,492,279	245,349,279	57,283,000	173,266,279	230,549,279	408,692,181	345,958,540
2524.0705	ATENCIÓN AL ESTADO DE EMERGENCIA ECONOMICA, SOCIAL Y ECOLOGICA PANDEMIA COVID 19 EN EL DEPARTAMENTO - CON SITUACION DE FONDOS	0	6,400,000,000	2,000,000,000	4,400,000,000	1,600,000,000	0	1,600,000,000	1,600,000,000	0	1,600,000,000	1,600,000,000	0	1,600,000,000	2,800,000,000	0
2524.09	DIMENSIÓN TRANSVERSAL GESTIÓN DIFERENCIAL DE POBLACIONES VULNERABLES	0	1,287,345	0	1,287,345	1,287,345	0	1,287,345	1,287,345	0	1,287,345	1,287,345	0	1,287,345	0	0
2524.091	PROYECTOS PROMOCIÓN SOCIAL	0	1,287,345	0	1,287,345	1,287,345	0	1,287,345	1,287,345	0	1,287,345	1,287,345	0	1,287,345	0	0





MES REPORTADO: JUNIO DEL 2020


RUBRO	NOMBRE	PRESUPUESTO Y MODIFICACIONES				COMPROMISOS			OBLIGACIONES			PAGOS			SALDO PRESUP	SALDO DE COMPROMISOS O RESERVA
		INICIAL	ADICIONES	REDUCC	PRES.DEF.	MESES ANT.	DEL MES	TOTAL	MESES ANT.	DEL MES	TOTAL	MESES ANT.	DEL MES	TOTAL		
2524.0911	RES.907/2017 - PROGRAMA DE ATENCIÓN PSICOSOCIAL Y SALUD INTEGRAL A LA VICTIMAS - PAPSIVI	0	1,287,345	0	1,287,345	1,287,345	0	1,287,345	1,287,345	0	1,287,345	1,287,345	0	1,287,345	0	0
<b>2524.10</b>	<b>FORTALECIMIENTO DE LA AUTORIDAD SANITARIA PARA LA GESTIÓN DE LA SALUD</b>	952,798,982	15,280,915,888	0	16,233,714,870	455,176,266	14,933,002,09	15,388,178,360	430,642,266	13,542,442,43	13,973,084,696	273,858,000	13,686,171,69	13,960,029,696	845,536,510	1,415,093,664
<b>2524.101</b>	<b>FONDO DE INVESTIGACIONES</b>	546,098,730	0	0	546,098,730	155,436,266	15,004,430	170,440,696	155,436,266	15,004,430	170,440,696	0	170,440,696	170,440,696	375,658,034	0
2524.1012	FONDO DE INVESTIGACIONES - SIN SITUACIÓN DE FONDOS	546,098,730	0	0	546,098,730	155,436,266	15,004,430	170,440,696	155,436,266	15,004,430	170,440,696	0	170,440,696	170,440,696	375,658,034	0
2524.102	ASISTENCIA TÉCNICA, VIGILANCIA Y CONTROL AL SGSS	390,070,521	4,740,637	0	394,811,158	250,831,068	0	250,831,068	243,254,068	4,592,000	247,846,068	241,906,068	1,348,000	243,254,068	143,980,090	2,985,000
2524.103	FONDO ROTATORIO DE ESTUPEFACIENTES	0	146,231,433	0	146,231,433	0	0	0	0	0	0	0	0	0	146,231,433	0
<b>2524.104</b>	<b>INSPECCIÓN VIGILANCIA Y CONTROL INSTITUCIONAL</b>	0	99,098,029	0	99,098,029	48,908,932	14,060,000	62,968,932	31,951,932	14,383,000	46,334,932	31,951,932	14,383,000	46,334,932	36,129,097	16,634,000
2524.10401	VIGILANCIA Y CONTROL INSTITUCIONAL	0	70,418,135	0	70,418,135	48,908,932	14,060,000	62,968,932	31,951,932	14,383,000	46,334,932	31,951,932	14,383,000	46,334,932	7,449,203	16,634,000
2524.10403	VIGILANCIA Y CONTROL DE MEDICAMENTOS	0	28,679,894	0	28,679,894	0	0	0	0	0	0	0	0	0	28,679,894	0
2524.105	OTROS GASTOS A PACIENTES VINCULADOS ALTO COSTO - (RF SGP)	16,629,731	5,630,727	0	22,260,458	0	8,463,000	8,463,000	0	8,463,000	8,463,000	0	0	0	13,797,458	0
<b>2524.107</b>	<b>OTROS PROYECTOS DE INVERSIÓN - SIN SITUACIÓN DE FONDOS</b>	0	13,750,000,000	0	13,750,000,000	0	13,750,000,00	13,750,000,000	0	13,500,000,00	13,500,000,000	0	13,500,000,00	13,500,000,000	0	250,000,000
2524.10701	REHABILITACIÓN AL ALCANCE DE TODOS (LD) - SIN SITUACIÓN DE FONDOS	0	250,000,000	0	250,000,000	0	250,000,000	250,000,000	0	0	0	0	0	0	0	250,000,000
2524.10702	CONVENIOS PARA SALUD (LD) - SIN SITUACIÓN DE FONDOS	0	1,000,000,000	0	1,000,000,000	0	1,000,000,000	1,000,000,000	0	1,000,000,000	1,000,000,000	0	1,000,000,000	1,000,000,000	0	0
2524.10705	ATENCIÓN AL ESTADO DE EMERGENCIA ECONOMICA, SOCIAL Y ECOLOGICA PANDEMIA COVID19 EN EL DEPARTAMENTO - SIN SITUACION DE FONDOS	0	12,500,000,000	0	12,500,000,000	0	12,500,000,00	12,500,000,000	0	12,500,000,00	12,500,000,000	0	12,500,000,00	12,500,000,000	0	0
<b>2524.108</b>	<b>FORTALECIMIENTO INSTITUCIONAL</b>	0	841,192,880	0	841,192,880	0	714,850,000	714,850,000	0	0	0	0	0	0	126,342,880	714,850,000
2524.1081	FORTALECIMIENTO AL DESARROLLO DE LAS ACTIVIDADES DEL INSTITUTO DEPARTAMENTAL DE SALUD (IDS) RESOL No.0786 DE 2016	0	2,880	0	2,880	0	0	0	0	0	0	0	0	0	2,880	0

MES REPORTADO: JUNIO DEL 2020

RUBRO	NOMBRE	PRESUPUESTO Y MODIFICACIONES				COMPROMISOS			OBLIGACIONES			PAGOS			SALDO PRESUP	SALDO DE COMPROMISOS O RESERVA
		INICIAL	ADICIONES	REDUCC	PRES .DEF.	MESES ANT.	DEL MES	TOTAL	MESES ANT.	DEL MES	TOTAL	MESES ANT.	DEL MES	TOTAL		
2524.1082	APOYO AL SANEAMIENTO DE LA FACTURACION DE PRESTACION DE SERVICIOS DE SALUD - RESOL.0319/2020	0	841,190,000	0	841,190,000	0	714,850,000	714,850,000	0	0	0	0	0	0	126,340,000	714,850,000
<b>2524.109</b>	<b>SANEAMIENTO FISCAL Y FINANCIERO ESES</b>	0	434,022,181	0	434,022,181	0	430,624,664	430,624,664	0	0	0	0	0	0	3,397,517	430,624,664
2524.1091	SANEAMIENTO FISCAL Y FINANCIERO ESES - RESOL.4885/2018	0	144,600,026	0	144,600,026	0	143,989,793	143,989,793	0	0	0	0	0	0	610,233	143,989,793
2524.1092	SANEAMIENTO FISCAL Y FINANCIERO ESES - RESOL.5938/2014	0	27,000,219	0	27,000,219	0	25,770,913	25,770,913	0	0	0	0	0	0	1,229,306	25,770,913
2524.1093	SANEAMIENTO FISCAL Y FINANCIERO ESES - RESOL.3370/2019	0	262,421,936	0	262,421,936	0	260,863,958	260,863,958	0	0	0	0	0	0	1,557,978	260,863,958

  
DORIS ORTIZ MORALES  
P.U. COORDINADORA OFIC.PRESUPUESTO

  
CRISANTO LEON BAEZ  
P.E. TESORERO PAGADOR

  
CARLOS ARTURO MARTINEZ GARCIA  
DIRECTOR IDS