

MES REPORTADO: MARZO DEL 2020

RUBRO	NOMBRE	PRESUPUESTO Y MODIFICACIONES				COMPROMISOS			OBLIGACIONES			PAGOS			SALDO PRESUP	SALDO DE COMPROMISOS O RESERVA
		INICIAL	ADICIONES	REDUCC	PRES .DEF.	MESES ANT.	DEL MES	TOTAL	MESES ANT.	DEL MES	TOTAL	MESES ANT.	DEL MES	TOTAL		
252	GASTOS DE INVERSIÓN	53,071,059,156	46,594,102,668	7,425,831,519	92,239,330,305	5,089,382,826	10,966,690,86	16,056,073,691	4,204,650,183	10,393,107,61	14,597,757,802	4,169,944,807	10,036,021,45	14,205,966,257	76,183,256,614	1,458,315,889
2521	SUBCUENTA DE RÉGIMEN SUBSIDIADO DE SALUD	22,997,616,606	3,597,837,626	41,692,428	26,553,761,804	3,146,509,373	3,861,163,577	7,007,672,951	3,146,509,373	3,798,991,533	6,945,500,907	3,146,509,373	3,798,991,533	6,945,500,907	19,546,088,853	62,172,044
2521.10	2.4.10 FORTALECIMIENTO DE LA AUTORIDAD SANITARIA PARA LA GESTIÓN DE LA SALUD	22,997,616,606	3,597,837,626	41,692,428	26,553,761,804	3,146,509,373	3,861,163,577	7,007,672,951	3,146,509,373	3,798,991,533	6,945,500,907	3,146,509,373	3,798,991,533	6,945,500,907	19,546,088,853	62,172,044
2521.101	COFINANCIACIÓN AL RÉGIMEN SUBSIDIADO - CON SITUACIÓN DE FONDOS	10,647,441,689	41,692,428	0	10,689,134,117	372,298,711	1,243,415,046	1,615,713,758	372,298,711	1,243,415,046	1,615,713,758	372,298,711	1,243,415,046	1,615,713,758	9,073,420,359	0
2521.10103	COFINANCIACIÓN AL RÉGIMEN SUBSIDIADO - CON SITUACIÓN DE FONDOS(LICORES NACIONALES)	3,109,977,983	0	0	3,109,977,983	0	244,790,162	244,790,162	0	244,790,162	244,790,162	0	244,790,162	244,790,162	2,865,187,822	0
2521.10104	COFINANCIACIÓN AL RÉGIMEN SUBSIDIADO - CON SITUACIÓN DE FONDOS(VINOS Y APERITIVOS)	226,933,437	0	0	226,933,437	0	6,942,669	6,942,669	0	6,942,669	6,942,669	0	6,942,669	6,942,669	219,990,769	0
2521.10105	COFINANCIACIÓN AL RÉGIMEN SUBSIDIADO - CON SITUACIÓN DE FONDOS(LICORES EXTRANJEROS)	0	41,692,428	0	41,692,428	0	41,692,428	41,692,428	0	41,692,428	41,692,428	0	41,692,428	41,692,428	0	0
2521.10106	COFINANCIACIÓN AL RÉGIMEN SUBSIDIADO - CON SITUACIÓN DE FONDOS(CERVEZAS NACIONALES)	7,165,452,069	0	0	7,165,452,069	372,298,711	949,989,789	1,322,288,500	372,298,711	949,989,789	1,322,288,500	372,298,711	949,989,789	1,322,288,500	5,843,163,569	0
2521.10112	COFINANCIACIÓN AL RÉGIMEN SUBSIDIADO - CON SITUACIÓN DE FONDOS(AD VALOREM - NACIONAL)	145,078,200	0	0	145,078,200	0	0	0	0	0	0	0	0	0	145,078,200	0
2521.102	COFINANCIACIÓN AL RÉGIMEN SUBSIDIADO - SIN SITUACIÓN DE FONDOS	12,350,174,917	3,556,145,198	41,692,428	15,864,627,688	2,774,210,662	2,617,748,531	5,391,959,193	2,774,210,662	2,555,576,487	5,329,787,149	2,774,210,662	2,555,576,487	5,329,787,149	10,472,668,494	62,172,044
2521.10201	COFINANCIACIÓN AL RÉGIMEN SUBSIDIADO - SIN SITUACIÓN DE FONDOS(75% COLJUEGOS)	716,458,579	0	0	716,458,579	433,463,777	0	433,463,777	433,463,777	0	433,463,777	433,463,777	0	433,463,777	282,994,802	0
2521.10202	COFINANCIACIÓN AL RÉGIMEN SUBSIDIADO - SIN SITUACIÓN DE FONDOS(BALOTO)	512,400,971	0	0	512,400,971	277,521,425	0	277,521,425	277,521,425	0	277,521,425	277,521,425	0	277,521,425	234,879,546	0

MES REPORTADO: MARZO DEL 2020

RUBRO	NOMBRE	PRESUPUESTO Y MODIFICACIONES				COMPROMISOS			OBLIGACIONES			PAGOS			SALDO PRESUP	SALDO DE COMPROMISOS O RESERVA
		INICIAL	ADICIONES	REDUCC	PRES .DEF.	MESES ANT.	DEL MES	TOTAL	MESES ANT.	DEL MES	TOTAL	MESES ANT.	DEL MES	TOTAL		
2521.10205	COFINANCIACIÓN AL RÉGIMEN SUBSIDIADO - SIN SITUACIÓN DE FONDOS(LICORES EXTRANJEROS)	1,078,276,623	0	41,692,428	1,036,584,196	233,640,876	88,598,669	322,239,545	233,640,876	88,598,669	322,239,545	233,640,876	88,598,669	322,239,545	714,344,651	0
2521.10207	COFINANCIACIÓN AL RÉGIMEN SUBSIDIADO - SIN SITUACIÓN DE FONDOS(CERVEZAS EXTRANJERAS)	227,267,707	0	0	227,267,707	6,323,234	3,146,115	9,469,349	6,323,234	3,146,115	9,469,349	6,323,234	3,146,115	9,469,349	217,798,358	0
2521.10208	COFINANCIACIÓN AL RÉGIMEN SUBSIDIADO - SIN SITUACIÓN DE FONDOS(IMPUESTO GANADORES- LOTERIAS)	44,088,208	0	0	44,088,208	4,184,149	0	4,184,149	4,184,149	0	4,184,149	4,184,149	0	4,184,149	39,904,059	0
2521.10209	COFINANCIACIÓN AL RÉGIMEN SUBSIDIADO - SIN SITUACIÓN DE FONDOS(LOTerias FORÁNEAS)	392,010,466	0	0	392,010,466	48,197,295	31,726,845	79,924,140	48,197,295	31,726,845	79,924,140	48,197,295	31,726,845	79,924,140	312,086,326	0
2521.10210	COFINANCIACIÓN AL RÉGIMEN SUBSIDIADO - SIN SITUACIÓN DE FONDOS(DERECOS EXPLOTACIÓN - LOTERIAS)	205,419,437	0	0	205,419,437	38,958,705	6,788,814	45,747,519	38,958,705	6,788,814	45,747,519	38,958,705	6,788,814	45,747,519	159,671,918	0
2521.10211	COFINANCIACIÓN AL RÉGIMEN SUBSIDIADO - SIN SITUACIÓN DE FONDOS(APUESTAS)	4,663,440,978	0	0	4,663,440,978	470,375,532	373,641,964	844,017,496	470,375,532	373,641,964	844,017,496	470,375,532	373,641,964	844,017,496	3,819,423,482	0
2521.10213	COFINANCIACIÓN AL RÉGIMEN SUBSIDIADO - SIN SITUACIÓN DE FONDOS(AD VALOREM - EXTRANJERO)	3,208,983,590	0	0	3,208,983,590	722,375,685	326,285,451	1,048,661,136	722,375,685	326,285,451	1,048,661,136	722,375,685	326,285,451	1,048,661,136	2,160,322,454	0
2521.10215	COFINANCIACIÓN AL RÉGIMEN SUBSIDIADO - SIN SITUACIÓN DE FONDOS(C.E. - EXTRANJERO)	0	3,493,973,154	0	3,493,973,154	480,960,586	1,679,850,820	2,160,811,406	480,960,586	1,679,850,820	2,160,811,406	480,960,586	1,679,850,820	2,160,811,406	1,333,161,748	0
2521.10216	COFINANCIACIÓN AL RÉGIMEN SUBSIDIADO - SIN SITUACIÓN DE FONDOS(CADUCOS - LOTERIAS)	42,311,032	0	0	42,311,032	13,961,900	0	13,961,900	13,961,900	0	13,961,900	13,961,900	0	13,961,900	28,349,132	0
2521.10217	COFINANCIACIÓN AL RÉGIMEN SUBSIDIADO - SIN SITUACIÓN DE FONDOS(CADUCOS - APUESTAS)	101,446,565	0	0	101,446,565	11,036,703	7,508,583	18,545,286	11,036,703	7,508,583	18,545,286	11,036,703	7,508,583	18,545,286	82,901,279	0

MES REPORTADO: MARZO DEL 2020

RUBRO	NOMBRE	PRESUPUESTO Y MODIFICACIONES				COMPROMISOS			OBLIGACIONES			PAGOS			SALDO PRESUP	SALDO DE COMPROMISOS O RESERVA
		INICIAL	ADICIONES	REDUCC	PRES .DEF.	MESES ANT.	DEL MES	TOTAL	MESES ANT.	DEL MES	TOTAL	MESES ANT.	DEL MES	TOTAL		
2521.10218	COFINANCIACIÓN AL RÉGIMEN SUBSIDIADO - SIN SITUACIÓN DE FONDOS(CADUCOS - COLJUEGOS)	411,340,340	62,172,044	0	473,512,384	33,103,968	100,201,270	133,305,238	33,103,968	38,029,226	71,133,194	33,103,968	38,029,226	71,133,194	340,207,146	62,172,044
2521.10219	COFINANCIACIÓN AL RÉGIMEN SUBSIDIADO - SIN SITUACIÓN DE FONDOS(REND FROS)	84,918,211	0	0	84,918,211	106,827	0	106,827	106,827	0	106,827	106,827	0	106,827	84,811,384	0
2521.10220	COFINANCIACIÓN AL RÉGIMEN SUBSIDIADO - SIN SITUACIÓN DE FONDOS(LICORES 5%)	661,812,210	0	0	661,812,210	0	0	0	0	0	0	0	0	0	661,812,210	0
2522	SUBCUENTA PRESTACIÓN DE SERVICIOS DE SALUD	12,571,359,705	39,301,423,252	5,485,301,182	46,387,481,775	0	5,506,001,344	5,506,001,344	0	5,506,001,344	5,506,001,344	0	5,506,001,344	5,506,001,344	40,881,480,431	0
2522.10	FORTALECIMIENTO DE LA AUTORIDAD SANITARIA PARA LA GESTIÓN DE LA SALUD	12,571,359,705	39,301,423,252	5,485,301,182	46,387,481,775	0	5,506,001,344	5,506,001,344	0	5,506,001,344	5,506,001,344	0	5,506,001,344	5,506,001,344	40,881,480,431	0
2522.101	PRESTACIÓN DE SERVICIOS DE SALUD EN LO NO CUBIERTO CON SUBSIDIOS A LA DEMANDA Y SUBSIDIO A LA OFERTA	12,248,774,005	43,787,595	5,485,301,182	6,807,260,418	0	0	0	0	0	0	0	0	0	6,807,260,418	0
2522.1011	PRESTACIÓN DE SERVICIOS DE SALUD PARA LA POBLACIÓN POBRE NO ASEGURADA	10,041,179,984	13,885,100	4,374,521,071	5,680,544,013	0	0	0	0	0	0	0	0	0	5,680,544,013	0
2522.10111	SERVICIOS CONTRATADOS CON EMPRESAS SOCIALES DEL ESTADO	4,730,655,100	0	1,740,327,550	2,990,327,550	0	0	0	0	0	0	0	0	0	2,990,327,550	0
2522.101111	(PPNA) SERV-CONT-ESE - BAJO NIVEL DE COMPLEJIDAD	830,655,100	0	415,327,550	415,327,550	0	0	0	0	0	0	0	0	0	415,327,550	0
2522.101112	(PPNA) SERV-CONT-ESE - MEDIO NIVEL DE COMPLEJIDAD	3,100,000,000	0	925,000,000	2,175,000,000	0	0	0	0	0	0	0	0	0	2,175,000,000	0
2522.101113	(PPNA) SERV-CONT-ESE - ALTO NIVEL DE COMPLEJIDAD	800,000,000	0	400,000,000	400,000,000	0	0	0	0	0	0	0	0	0	400,000,000	0
2522.10112	ATENCIÓN DE URGENCIAS (SIN CONTRATO) EN EMPRESAS SOCIALES DEL ESTADO	2,050,000,000	0	1,025,000,000	1,025,000,000	0	0	0	0	0	0	0	0	0	1,025,000,000	0
2522.101121	(PPNA) URGENCIAS ESE - BAJO NIVEL DE COMPLEJIDAD	350,000,000	0	175,000,000	175,000,000	0	0	0	0	0	0	0	0	0	175,000,000	0
2522.101122	(PPNA) URGENCIAS ESE - MEDIO NIVEL DE COMPLEJIDAD	600,000,000	0	300,000,000	300,000,000	0	0	0	0	0	0	0	0	0	300,000,000	0

MES REPORTADO: MARZO DEL 2020

RUBRO	NOMBRE	PRESUPUESTO Y MODIFICACIONES				COMPROMISOS			OBLIGACIONES			PAGOS			SALDO PRESUP	SALDO DE COMPROMISOS O RESERVA	
		INICIAL	ADICIONES	REDUCC	PRES .DEF.	MESES ANT.	DEL MES	TOTAL	MESES ANT.	DEL MES	TOTAL	MESES ANT.	DEL MES	TOTAL			
2522.101123	(PPNA) URGENCIAS ESE - ALTO NIVEL DE COMPLEJIDAD	1,100,000,000	0	550,000,000	550,000,000	0	0	0	0	0	0	0	0	0	0	550,000,000	0
2522.10113	SERVICIOS CONTRATADOS CON INSTITUCIONES PRESTADORAS DE SERVICIOS DE SALUD PRIVADAS O MIXTAS	1,896,359,888	0	955,081,944	941,277,944	0	0	0	0	0	0	0	0	0	0	941,277,944	0
2522.101132	(PPNA) SERV-CONT-PRIVADAS O M - MEDIO NIVEL DE COMPLEJIDAD	396,359,888	0	198,179,944	198,179,944	0	0	0	0	0	0	0	0	0	0	198,179,944	0
2522.101133	(PPNA) SERV-CONT-PRIVADAS O M - ALTO NIVEL DE COMPLEJIDAD	1,500,000,000	0	756,902,000	743,098,000	0	0	0	0	0	0	0	0	0	0	743,098,000	0
2522.10114	ATENCIÓN DE URGENCIAS (SIN CONTRATO) CON INSTITUCIONES PRESTADORAS DE SERVICIOS DE SALUD PRIVADAS O MIXTAS	1,364,164,996	13,885,100	654,111,577	723,938,519	0	0	0	0	0	0	0	0	0	0	723,938,519	0
2522.101142	(PPNA) URGENCIAS-PRIVADAS O M - MEDIO NIVEL DE COMPLEJIDAD	264,164,996	0	132,082,498	132,082,498	0	0	0	0	0	0	0	0	0	0	132,082,498	0
2522.101143	(PPNA) URGENCIAS-PRIVADAS O M - ALTO NIVEL DE COMPLEJIDAD	1,100,000,000	13,885,100	522,029,079	591,856,021	0	0	0	0	0	0	0	0	0	0	591,856,021	0
2522.1013	PRESTACIÓN DE SERVICIOS A LA POBLACIÓN POBRE NO CUBIERTA CON SUBSIDIOS A LA DEMANDA (VIGENCIAS ANTERIORES)	2,207,594,021	29,902,495	1,110,780,111	1,126,716,405	0	0	0	0	0	0	0	0	0	0	1,126,716,405	0
2522.10132	ATENCIÓN DE URGENCIAS (SIN CONTRATO) EN EMPRESAS SOCIALES DEL ESTADO (VIGENCIAS ANTERIORES)	1,550,000,000	0	775,000,000	775,000,000	0	0	0	0	0	0	0	0	0	0	775,000,000	0
2522.101321	(PPNA) URGENCIAS ESE - BAJO NIVEL DE COMPLEJIDAD (VIGENCIAS ANTERIORES)	150,000,000	0	75,000,000	75,000,000	0	0	0	0	0	0	0	0	0	0	75,000,000	0
2522.101322	(PPNA) URGENCIAS ESE - MEDIO NIVEL DE COMPLEJIDAD (VIGENCIAS ANTERIORES)	300,000,000	0	150,000,000	150,000,000	0	0	0	0	0	0	0	0	0	0	150,000,000	0
2522.101323	(PPNA) URGENCIAS ESE - ALTO NIVEL DE COMPLEJIDAD (VIGENCIAS ANTERIORES)	1,100,000,000	0	550,000,000	550,000,000	0	0	0	0	0	0	0	0	0	0	550,000,000	0

MES REPORTADO: MARZO DEL 2020

RUBRO	NOMBRE	PRESUPUESTO Y MODIFICACIONES				COMPROMISOS			OBLIGACIONES			PAGOS			SALDO PRESUP	SALDO DE COMPROMISOS O RESERVA	
		INICIAL	ADICIONES	REDUCC	PRES.DEF.	MESES ANT.	DEL MES	TOTAL	MESES ANT.	DEL MES	TOTAL	MESES ANT.	DEL MES	TOTAL			
2522.10134	ATENCIÓN DE URGENCIAS (SIN CONTRATO) CON INSTITUCIONES PRESTADORAS DE SERVICIOS DE SALUD PRIVADAS O MIXTAS (VIGENCIAS ANTERIORES)	657,594,021	29,902,495	335,780,111	351,716,405	0	0	0	0	0	0	0	0	0	0	351,716,405	0
2522.101341	(PPNA) URGENCIAS-PRIVADAS O M - BAJO NIVEL DE COMPLEJIDAD (VIGENCIAS ANTERIORES)	57,594,021	0	28,797,011	28,797,010	0	0	0	0	0	0	0	0	0	0	28,797,010	0
2522.101342	(PPNA) URGENCIAS-PRIVADAS O M - MEDIO NIVEL DE COMPLEJIDAD (VIGENCIAS ANTERIORES)	200,000,000	0	100,000,000	100,000,000	0	0	0	0	0	0	0	0	0	0	100,000,000	0
2522.101343	(PPNA) URGENCIAS-PRIVADAS O M - ALTO NIVEL DE COMPLEJIDAD (VIGENCIAS ANTERIORES)	400,000,000	29,902,495	206,983,100	222,919,395	0	0	0	0	0	0	0	0	0	0	222,919,395	0
2522.103	ESTAMPILLAS PRO HOSPITAL ERASMO MEZ - SIN SITUACIÓN DE FONDOS	0	29,151,938,478	0	29,151,938,478	0	3,548,264,088	3,548,264,088	0	3,548,264,088	3,548,264,088	0	3,548,264,088	3,548,264,088	25,603,674,390	0	0
2522.104	ATENCIÓN A LA POBLACIÓN INIMPUTABLE	322,585,700	7,900,300	0	330,486,000	0	0	0	0	0	0	0	0	0	0	330,486,000	0
2522.1042	ATENCIÓN A LA POBLACIÓN INIMPUTABLE - RESOL.0248/2020 - MEDIO NIVEL DE COMPLEJIDAD	322,585,700	7,900,300	0	330,486,000	0	0	0	0	0	0	0	0	0	0	330,486,000	0
2522.105	ATENCIÓN DE URGENCIAS A NACIONALES DE PAÍSES FRONTERIZOS	0	2,328,337,528	0	2,328,337,528	0	1,957,737,256	1,957,737,256	0	1,957,737,256	1,957,737,256	0	1,957,737,256	1,957,737,256	370,600,272	0	0
2522.1051	ATENCIÓN DE URGENCIAS A NACIONALES DE PAÍSES FRONTERIZOS - RESOL.5869/2018	0	541	0	541	0	541	541	0	541	541	0	541	541	0	0	0
2522.10513	ATENCIÓN DE URGENCIAS A NACIONALES DE PAÍSES FRONTERIZOS - RESOL.5869/2018 - TODOS LOS NIVELES DE COMPLEJIDAD	0	541	0	541	0	541	541	0	541	541	0	541	541	0	0	0
2522.1052	ATENCIÓN DE URGENCIAS A NACIONALES DE PAÍSES FRONTERIZOS - RESOL.1176/2019	0	498,081,799	0	498,081,799	0	498,081,799	498,081,799	0	498,081,799	498,081,799	0	498,081,799	498,081,799	0	0	0

MES REPORTADO: MARZO DEL 2020

RUBRO	NOMBRE	PRESUPUESTO Y MODIFICACIONES				COMPROMISOS			OBLIGACIONES			PAGOS			SALDO PRESUP	SALDO DE COMPROMISOS O RESERVA
		INICIAL	ADICIONES	REDUCC	PRES .DEF.	MESES ANT.	DEL MES	TOTAL	MESES ANT.	DEL MES	TOTAL	MESES ANT.	DEL MES	TOTAL		
2522.10523	ATENCIÓN DE URGENCIAS A NACIONALES DE PAÍSES FRONTERIZOS - RESOL.1176/2019 - TODOS LOS NIVELES DE COMPLEJIDAD	0	498,081,799	0	498,081,799	0	498,081,799	498,081,799	0	498,081,799	498,081,799	0	498,081,799	498,081,799	0	0
2522.1053	ATENCIÓN DE URGENCIAS A NACIONALES DE PAÍSES FRONTERIZOS - RESOL.3343/2019	0	1,830,255,188	0	1,830,255,188	0	1,459,654,916	1,459,654,916	0	1,459,654,916	1,459,654,916	0	1,459,654,916	1,459,654,916	370,600,272	0
2522.10533	ATENCIÓN DE URGENCIAS A NACIONALES DE PAÍSES FRONTERIZOS - RESOL.3343/2019 - TODOS LOS NIVELES DE COMPLEJIDAD	0	1,830,255,188	0	1,830,255,188	0	1,459,654,916	1,459,654,916	0	1,459,654,916	1,459,654,916	0	1,459,654,916	1,459,654,916	370,600,272	0
2522.106	NO POS- LEY DE PUNTO FINAL	0	7,769,459,352	0	7,769,459,352	0	0	0	0	0	0	0	0	0	7,769,459,352	0
2523	SUBCUENTA SALUD PÚBLICA COLECTIVA	16,147,483,863	1,831,711,903	1,736,937,910	16,242,257,857	1,528,681,957	1,122,724,944	2,651,406,901	931,209,810	890,238,246	1,821,448,056	908,386,434	621,287,077	1,529,673,511	13,590,850,956	829,958,845
2523.1	SISTEMA GENERAL DE PARTICIPACIONES	13,108,126,669	1,831,139,314	1,736,937,910	13,202,328,074	1,528,681,957	1,122,724,944	2,651,406,901	931,209,810	890,238,246	1,821,448,056	908,386,434	621,287,077	1,529,673,511	10,550,921,173	829,958,845
2523.11	DIMENSIONES EN SALUD PUBLICA COLECTIVA - (Gestión de La Salud Publica)	9,188,124,898	1,541,852,085	683,796,273	10,046,180,710	1,518,281,957	1,117,524,944	2,635,806,901	931,209,810	886,338,246	1,817,548,056	908,386,434	618,687,077	1,527,073,511	7,410,373,810	818,258,845
2523.1101	DIMENSIÓN SALUD AMBIENTAL	2,095,161,210	244,927,064	95,266,591	2,244,821,683	267,038,313	162,871,272	429,909,585	190,285,154	145,426,721	335,711,875	182,106,601	110,813,660	292,920,261	1,814,912,098	94,197,710
2523.11011	SALUD AMBIENTAL - GASTOS DE PERSONAL	1,860,848,232	244,927,064	50,000,000	2,055,775,296	239,072,601	147,521,952	386,594,553	180,680,601	134,572,432	315,253,033	178,106,601	98,951,552	277,058,153	1,669,180,743	71,341,520
2523.110111	SALUD AMBIENTAL - TALENTO HUMANO DIRECTO	1,532,420,016	0	0	1,532,420,016	167,920,601	111,781,952	279,702,553	167,920,601	111,781,952	279,702,553	167,920,601	89,541,552	257,462,153	1,252,717,463	0
2523.110112	SALUD AMBIENTAL - TALENTO HUMANO EXTRAMURAL	167,891,873	124,972,127	44,000,000	248,864,000	10,296,000	0	10,296,000	0	2,574,000	2,574,000	0	0	0	238,568,000	7,722,000
2523.110113	SALUD AMBIENTAL - TALENTO HUMANO INTRAMURAL SEDE IDS	160,536,343	119,954,937	6,000,000	274,491,280	60,856,000	35,740,000	96,596,000	12,760,000	20,216,480	32,976,480	10,186,000	9,410,000	19,596,000	177,895,280	63,619,520
2523.11012	SALUD AMBIENTAL - ADQUISICIÓN DE BIENES Y SERVICIOS	234,312,978	0	45,266,591	189,046,387	27,965,712	15,349,320	43,315,032	9,604,553	10,854,289	20,458,842	4,000,000	11,862,108	15,862,108	145,731,355	22,856,190
2523.110121	SALUD AMBIENTAL - VIÁTICOS Y GASTOS DE VIAJES - R.H.D	86,827,452	0	26,827,452	60,000,000	6,965,712	4,083,853	11,049,565	201,287	2,257,555	2,458,842	0	2,458,842	2,458,842	48,950,435	8,590,723
2523.110122	SALUD AMBIENTAL - GASTOS DE DESPLAZAMIENTO - R.H.I	6,469,142	0	1,469,142	5,000,000	0	0	0	0	0	0	0	0	0	5,000,000	0
2523.110123	SALUD AMBIENTAL - ADQUISICIÓN DE BIENES ELEMENTOS E INSUMOS	66,969,997	0	16,969,997	50,000,000	0	0	0	0	0	0	0	0	0	50,000,000	0

MES REPORTADO: MARZO DEL 2020

RUBRO	NOMBRE	PRESUPUESTO Y MODIFICACIONES				COMPROMISOS			OBLIGACIONES			PAGOS			SALDO PRESUP	SALDO DE COMPROMISOS O RESERVA
		INICIAL	ADICIONES	REDUCC	PRES .DEF.	MESES ANT.	DEL MES	TOTAL	MESES ANT.	DEL MES	TOTAL	MESES ANT.	DEL MES	TOTAL		
2523.1106124	TUBERCULOSIS - CONTRATACIÓN DE SERVICIOS	10,900,000	0	8,900,000	2,000,000	0	2,000,000	2,000,000	0	2,000,000	2,000,000	0	2,000,000	2,000,000	0	0
2523.11062	LEPRA	87,802,129	0	7,123,036	80,679,093	7,827,802	7,525,321	15,353,123	7,827,802	7,525,321	15,353,123	7,827,802	6,485,321	14,313,123	65,325,970	0
2523.110621	LEPRA - GASTOS DE PERSONAL	79,949,085	0	1,269,992	78,679,093	7,827,802	5,525,321	13,353,123	7,827,802	5,525,321	13,353,123	7,827,802	4,485,321	12,313,123	65,325,970	0
2523.1106211	LEPRA - TALENTO HUMANO DIRECTO	71,894,093	0	0	71,894,093	7,827,802	5,525,321	13,353,123	7,827,802	5,525,321	13,353,123	7,827,802	4,485,321	12,313,123	58,540,970	0
2523.1106213	LEPRA - TALENTO HUMANO INTRAMURAL SEDE IDS	8,054,992	0	1,269,992	6,785,000	0	0	0	0	0	0	0	0	0	6,785,000	0
2523.110622	LEPRA - ADQUISICIÓN DE BIENES Y SERVICIOS	7,853,044	0	5,853,044	2,000,000	0	2,000,000	2,000,000	0	2,000,000	2,000,000	0	2,000,000	2,000,000	0	0
2523.1106221	LEPRA - VIÁTICOS Y GASTOS DE VIAJES - R.H.D	2,000,000	0	2,000,000	0	0	0	0	0	0	0	0	0	0	0	0
2523.1106222	LEPRA - GASTOS DE DESPLAZAMIENTO - R.H.I	2,205,000	0	2,205,000	0	0	0	0	0	0	0	0	0	0	0	0
2523.1106224	LEPRA - CONTRATACIÓN DE SERVICIOS	3,648,044	0	1,648,044	2,000,000	0	2,000,000	2,000,000	0	2,000,000	2,000,000	0	2,000,000	2,000,000	0	0
2523.11063	ENFERMEDADES INMUNOPREVENIBLES	282,390,491	40,507,165	13,576,728	309,320,928	22,621,564	12,513,866	35,135,430	5,004,564	17,497,866	22,502,430	5,004,564	12,585,366	17,589,930	274,185,498	12,633,000
2523.110631	INMUPREVENIBLES - GASTOS DE PERSONAL	125,077,123	19,243,805	0	144,320,928	20,633,564	10,134,838	30,768,402	5,004,564	13,130,838	18,135,402	5,004,564	8,218,338	13,222,902	113,552,526	12,633,000
2523.1106311	INMUPREVENIBLES - TALENTO HUMANO DIRECTO	45,582,928	0	0	45,582,928	5,004,564	3,586,838	8,591,402	5,004,564	3,586,838	8,591,402	5,004,564	2,885,338	7,889,902	36,991,526	0
2523.1106313	INMUPREVENIBLES - TALENTO HUMANO INTRAMURAL SEDE IDS	79,494,195	19,243,805	0	98,738,000	15,629,000	6,548,000	22,177,000	0	9,544,000	9,544,000	0	5,333,000	5,333,000	76,561,000	12,633,000
2523.110632	INMUPREVENIBLES - ADQUISICIÓN DE BIENES Y SERVICIOS	157,313,368	21,263,360	13,576,728	165,000,000	1,988,000	2,379,028	4,367,028	0	4,367,028	4,367,028	0	4,367,028	4,367,028	160,632,972	0
2523.1106321	INMUPREVENIBLES - VIÁTICOS Y GASTOS DE VIAJES - R.H.D	9,141,728	0	7,141,728	2,000,000	0	379,028	379,028	0	379,028	379,028	0	379,028	379,028	1,620,972	0
2523.1106322	INMUPREVENIBLES - GASTOS DE DESPLAZAMIENTO - R.H.I	8,435,000	0	6,435,000	2,000,000	0	0	0	0	0	0	0	0	0	2,000,000	0
2523.1106323	INMUPREVENIBLES - ADQUISICIÓN DE BIENES ELEMENTOS E INSUMOS	1,000,000	0	0	1,000,000	0	0	0	0	0	0	0	0	0	1,000,000	0
2523.1106324	INMUPREVENIBLES - CONTRATACIÓN DE SERVICIOS	138,736,640	21,263,360	0	160,000,000	1,988,000	2,000,000	3,988,000	0	3,988,000	3,988,000	0	3,988,000	3,988,000	156,012,000	0
2523.11064	ZOONOSIS	237,569,692	28,127,201	10,742	265,686,151	41,858,995	15,031,214	56,890,209	18,234,995	20,417,214	38,652,209	18,234,995	15,275,414	33,510,409	208,795,942	18,238,000
2523.110641	ZOONOSIS - GASTOS DE PERSONAL	186,911,997	8,971,800	10,742	195,873,055	41,145,770	13,031,214	54,176,984	17,521,770	18,417,214	35,938,984	17,521,770	13,275,414	30,797,184	141,696,071	18,238,000
2523.1106411	ZOONOSIS - TALENTO HUMANO DIRECTO	149,071,055	0	0	149,071,055	15,441,770	13,031,214	28,472,984	15,441,770	13,031,214	28,472,984	15,441,770	10,463,414	25,905,184	120,598,071	0

MES REPORTADO: MARZO DEL 2020

RUBRO	NOMBRE	PRESUPUESTO Y MODIFICACIONES				COMPROMISOS			OBLIGACIONES			PAGOS			SALDO PRESUP	SALDO DE COMPROMISOS O RESERVA
		INICIAL	ADICIONES	REDUCC	PRES .DEF.	MESES ANT.	DEL MES	TOTAL	MESES ANT.	DEL MES	TOTAL	MESES ANT.	DEL MES	TOTAL		
2523.1106412	ZOONOSIS - TALENTO HUMANO EXTRAMURAL	7,010,742	0	10,742	7,000,000	4,160,000	0	4,160,000	2,080,000	0	2,080,000	2,080,000	0	2,080,000	2,840,000	2,080,000
2523.1106413	ZOONOSIS - TALENTO HUMANO INTRAMURAL SEDE IDS	30,830,200	8,971,800	0	39,802,000	21,544,000	0	21,544,000	0	5,386,000	5,386,000	0	2,812,000	2,812,000	18,258,000	16,158,000
2523.110642	ZOONOSIS - ADQUISICIÓN DE BIENES Y SERVICIOS	50,657,695	19,155,401	0	69,813,096	713,225	2,000,000	2,713,225	713,225	2,000,000	2,713,225	713,225	2,000,000	2,713,225	67,099,871	0
2523.1106421	ZOONOSIS - VIÁTICOS Y GASTOS DE VIAJES - R.H.D	10,045,402	0	0	10,045,402	0	0	0	0	0	0	0	0	0	10,045,402	0
2523.1106422	ZOONOSIS - GASTOS DE DESPLAZAMIENTO - R.H.I	2,962,627	0	0	2,962,627	0	0	0	0	0	0	0	0	0	2,962,627	0
2523.1106423	ZOONOSIS - ADQUISICIÓN DE BIENES ELEMENTOS E INSUMOS	16,805,067	0	0	16,805,067	0	0	0	0	0	0	0	0	0	16,805,067	0
2523.1106424	ZOONOSIS - CONTRATACIÓN DE SERVICIOS	20,844,599	19,155,401	0	40,000,000	713,225	2,000,000	2,713,225	713,225	2,000,000	2,713,225	713,225	2,000,000	2,713,225	37,286,775	0
2523.11065	ETV	822,312,148	94,600,810	59,584,810	857,328,148	499,878,333	258,449,854	758,328,187	447,808,455	273,589,978	721,398,433	444,556,394	219,895,977	664,452,371	98,999,961	36,929,754
2523.110651	ETV - GASTOS DE PERSONAL	672,885,148	94,600,810	30,286,000	737,199,958	459,737,551	242,446,407	702,183,958	436,241,551	251,620,407	687,861,958	436,241,551	197,514,907	633,756,458	35,016,000	14,322,000
2523.1106511	ETV - TALENTO HUMANO DIRECTO	619,103,148	59,584,810	0	678,687,958	436,241,551	242,446,407	678,687,958	436,241,551	242,446,407	678,687,958	436,241,551	194,940,907	631,182,458	0	0
2523.1106512	ETV - TALENTO HUMANO EXTRAMURAL	26,392,000	20,859,000	13,192,000	34,059,000	13,200,000	0	13,200,000	0	6,600,000	6,600,000	0	0	0	20,859,000	6,600,000
2523.1106513	ETV - TALENTO HUMANO INTRAMURAL SEDE IDS	27,390,000	14,157,000	17,094,000	24,453,000	10,296,000	0	10,296,000	0	2,574,000	2,574,000	0	2,574,000	2,574,000	14,157,000	7,722,000
2523.110652	ETV - ADQUISICIÓN DE BIENES Y SERVICIOS	149,427,000	0	29,298,810	120,128,190	40,140,782	16,003,447	56,144,229	11,566,904	21,969,571	33,536,475	8,314,843	22,381,070	30,695,913	63,983,961	22,607,754
2523.1106521	ETV - VIÁTICOS Y GASTOS DE VIAJES - R.H.D	39,203,903	0	0	39,203,903	14,733,332	8,500,937	23,234,269	3,907,393	13,626,499	17,533,892	3,907,393	13,626,499	17,533,892	15,969,634	5,700,377
2523.1106522	ETV - GASTOS DE DESPLAZAMIENTO - R.H.I	2,430,692	0	2,430,692	0	0	0	0	0	0	0	0	0	0	0	0
2523.1106523	ETV - ADQUISICIÓN DE BIENES ELEMENTOS E INSUMOS	24,485,542	0	24,485,542	0	0	0	0	0	0	0	0	0	0	0	0
2523.1106524	ETV - CONTRATACIÓN DE SERVICIOS	83,306,863	0	2,382,576	80,924,287	25,407,450	7,502,510	32,909,960	7,659,511	8,343,072	16,002,583	4,407,450	8,754,571	13,162,021	48,014,327	16,907,377
2523.1108	DIMENSIÓN SALUD Y ÁMBITO LABORAL	104,502,000	40,622,000	28,582,000	116,542,000	19,837,000	17,796,000	37,633,000	5,386,000	8,366,000	13,752,000	2,812,000	9,303,000	12,115,000	78,909,000	23,881,000
2523.110812	ÁMBITO LABORAL - TALENTO HUMANO EXTRAMURAL	47,359,000	0	13,655,000	33,704,000	0	17,796,000	17,796,000	0	1,637,000	1,637,000	0	0	0	15,908,000	16,159,000
2523.110813	ÁMBITO LABORAL - TALENTO HUMANO INTRAMURAL SEDE IDS	39,216,000	40,622,000	0	79,838,000	18,837,000	0	18,837,000	5,386,000	5,729,000	11,115,000	2,812,000	8,303,000	11,115,000	61,001,000	7,722,000
2523.110821	ÁMBITO LABORAL - VIÁTICOS Y GASTOS DE VIAJES - R.H.D	200,000	0	200,000	0	0	0	0	0	0	0	0	0	0	0	0
2523.110822	ÁMBITO LABORAL - GASTOS DE DESPLAZAMIENTO - R.H.I	5,268,528	0	3,268,528	2,000,000	0	0	0	0	0	0	0	0	0	2,000,000	0

MES REPORTADO: MARZO DEL 2020

RUBRO	NOMBRE	PRESUPUESTO Y MODIFICACIONES				COMPROMISOS			OBLIGACIONES			PAGOS			SALDO PRESUP	SALDO DE COMPROMISOS O RESERVA
		INICIAL	ADICIONES	REDUCC	PRES .DEF.	MESES ANT.	DEL MES	TOTAL	MESES ANT.	DEL MES	TOTAL	MESES ANT.	DEL MES	TOTAL		
2523.110823	ÁMBITO LABORAL - ADQUISICIÓN DE BIENES ELEMENTOS E INSUMOS	6,979,497	0	6,979,497	0	0	0	0	0	0	0	0	0	0	0	0
2523.110824	ÁMBITO LABORAL - CONTRATACIÓN DE SERVICIOS	5,478,975	0	4,478,975	1,000,000	1,000,000	0	1,000,000	0	1,000,000	1,000,000	0	1,000,000	1,000,000	0	0
2523.1109	DIMENSIÓN TRANSVERSAL GESTIÓN DIFERENCIAL DE POBLACIONES VULNERABLES	181,588,700	50,000,000	36,682,892	194,905,808	10,690,002	6,048,072	16,738,074	8,568,344	8,169,730	16,738,074	8,568,344	7,031,430	15,599,774	178,167,734	0
2523.11091	DESARROLLO INTEGRAL DE LAS NIÑAS NIÑOS Y ADOLESCENTES	181,588,700	0	36,682,892	144,905,808	10,690,002	6,048,072	16,738,074	8,568,344	8,169,730	16,738,074	8,568,344	7,031,430	15,599,774	128,167,734	0
2523.110911	NIÑAS Y NIÑOS - GASTOS DE PERSONAL	149,759,898	0	10,854,090	138,905,808	8,568,344	6,048,072	14,616,416	8,568,344	6,048,072	14,616,416	8,568,344	4,909,772	13,478,116	124,289,392	0
2523.1109111	NIÑAS Y NIÑOS - TALENTO HUMANO DIRECTO	78,693,008	0	0	78,693,008	8,568,344	6,048,072	14,616,416	8,568,344	6,048,072	14,616,416	8,568,344	4,909,772	13,478,116	64,076,592	0
2523.1109112	NIÑAS Y NIÑOS - TALENTO HUMANO EXTRAMURAL	20,081,890	0	1,053,090	19,028,800	0	0	0	0	0	0	0	0	0	19,028,800	0
2523.1109113	NIÑAS Y NIÑOS - TALENTO HUMANO INTRAMURAL SEDE IDS	50,985,000	0	9,801,000	41,184,000	0	0	0	0	0	0	0	0	0	41,184,000	0
2523.110912	NIÑAS Y NIÑOS - ADQUISICIÓN DE BIENES Y SERVICIOS	31,828,802	0	25,828,802	6,000,000	2,121,658	0	2,121,658	0	2,121,658	2,121,658	0	2,121,658	2,121,658	3,878,342	0
2523.1109121	NIÑAS Y NIÑOS - VIÁTICOS Y GASTOS DE VIAJES - R.H.D	10,378,715	0	7,378,715	3,000,000	2,121,658	0	2,121,658	0	2,121,658	2,121,658	0	2,121,658	2,121,658	878,342	0
2523.1109122	NIÑAS Y NIÑOS - GASTOS DE DESPLAZAMIENTO - R.H.I	7,221,634	0	4,221,634	3,000,000	0	0	0	0	0	0	0	0	0	3,000,000	0
2523.1109123	NIÑAS Y NIÑOS - ADQUISICIÓN DE BIENES ELEMENTOS E INSUMOS	8,277,637	0	8,277,637	0	0	0	0	0	0	0	0	0	0	0	0
2523.1109124	NIÑAS Y NIÑOS - CONTRATACIÓN DE SERVICIOS	5,950,816	0	5,950,816	0	0	0	0	0	0	0	0	0	0	0	0
2523.11092	PERSONAS EN SITUACIÓN DE DISCAPACIDAD Y ADULTO MAYOR	0	50,000,000	0	50,000,000	0	0	0	0	0	0	0	0	0	50,000,000	0
2523.110921	PERS.DISCAPACIDAD-ADULTO MAYOR - GASTOS DE PERSONAL	0	44,000,000	0	44,000,000	0	0	0	0	0	0	0	0	0	44,000,000	0
2523.1109212	PERS.DISCAPACIDAD-ADULTO MAYOR - TALENTO HUMANO EXTRAMURAL	0	44,000,000	0	44,000,000	0	0	0	0	0	0	0	0	0	44,000,000	0
2523.110922	PERS.DISCAPACIDAD-ADULTO MAYOR - ADQUISICIÓN DE BIENES Y SERVICIOS	0	6,000,000	0	6,000,000	0	0	0	0	0	0	0	0	0	6,000,000	0

MES REPORTADO: MARZO DEL 2020

RUBRO	NOMBRE	PRESUPUESTO Y MODIFICACIONES				COMPROMISOS			OBLIGACIONES			PAGOS			SALDO PRESUP	SALDO DE COMPROMISOS O RESERVA
		INICIAL	ADICIONES	REDUCC	PRES .DEF.	MESES ANT.	DEL MES	TOTAL	MESES ANT.	DEL MES	TOTAL	MESES ANT.	DEL MES	TOTAL		
2523.1109221	PERS.DISCAPACIDAD-ADULTO MAYOR - VIATICOS Y GASTOS DE VIAJE - R.H.D	0	4,000,000	0	4,000,000	0	0	0	0	0	0	0	0	0	4,000,000	0
2523.1109222	PERS.DISCAPACIDAD-ADULTO MAYOR - GASTOS DE DESPLAZAMIENTO- R.H.I	0	2,000,000	0	2,000,000	0	0	0	0	0	0	0	0	0	2,000,000	0
2523.1110	FORTALECIMIENTO DE LA AUTORIDAD SANITARIA PARA LA GESTIÓN DE LA SALUD	4,508,375,855	944,094,710	196,296,243	5,256,174,322	536,799,012	592,577,129	1,129,376,141	211,337,512	357,764,248	569,101,760	205,848,702	204,072,689	409,921,391	4,126,798,181	560,274,381
2523.11101	GESTIÓN EN SALUD PÚBLICA - RF SGP	971,729,571	135,778,533	103,130,317	1,004,377,787	201,613,885	92,786,004	294,399,889	44,539,818	91,440,661	135,980,479	41,965,818	54,715,633	96,681,451	709,977,898	158,419,410
2523.111011	GESTIÓN - GASTOS DE PERSONAL	570,345,659	35,778,533	100,000,000	506,124,192	172,182,930	79,861,491	252,044,421	36,493,130	72,680,971	109,174,101	33,919,130	36,838,671	70,757,801	254,079,771	142,870,320
2523.1110111	GESTIÓN - TALENTO HUMANO DIRECTO	67,623,711	0	0	67,623,711	7,363,130	5,197,491	12,560,621	7,363,130	5,197,491	12,560,621	7,363,130	4,219,191	11,582,321	55,063,090	0
2523.1110113	GESTIÓN - TALENTO HUMANO INTRAMURAL SEDE IDS (RF-SGP)	502,721,948	35,778,533	100,000,000	438,500,481	164,819,800	74,664,000	239,483,800	29,130,000	67,483,480	96,613,480	26,556,000	32,619,480	59,175,480	199,016,681	142,870,320
2523.111012	GESTIÓN - ADQUISICIÓN DE BIENES Y SERVICIOS	401,383,912	100,000,000	3,130,317	498,253,595	29,430,955	12,924,513	42,355,468	8,046,688	18,759,690	26,806,378	8,046,688	17,876,962	25,923,650	455,898,127	15,549,090
2523.1110121	GESTIÓN - VIATICOS Y GASTOS DE VIAJES - R.H.D	49,340,275	0	0	49,340,275	7,846,727	6,151,209	13,997,936	3,841,488	9,004,543	12,846,031	3,841,488	8,121,815	11,963,303	35,342,339	1,151,905
2523.1110122	GESTIÓN - GASTOS DE DESPLAZAMIENTO - R.H.I	8,130,317	0	3,130,317	5,000,000	584,228	0	584,228	205,200	379,028	584,228	205,200	379,028	584,228	4,415,772	0
2523.1110123	GESTIÓN - ADQUISICIÓN DE BIENES ELEMENTOS E INSUMOS	78,009,997	0	0	78,009,997	0	0	0	0	0	0	0	0	0	78,009,997	0
2523.1110124	GESTIÓN - CONTRATACIÓN DE SERVICIOS (RF-SGP)	265,903,323	100,000,000	0	365,903,323	21,000,000	6,773,304	27,773,304	4,000,000	9,376,119	13,376,119	4,000,000	9,376,119	13,376,119	338,130,019	14,397,185
2523.11102	VIGILANCIA EN SALUD PÚBLICA	1,409,495,268	767,762,837	35,000,000	2,142,258,105	207,850,799	309,328,709	517,179,508	99,674,366	144,337,171	244,011,537	97,100,366	69,482,471	166,582,837	1,625,078,597	273,167,971
2523.111021	VIGILANCIA S.P. - GASTOS DE PERSONAL	1,288,205,176	506,364,601	35,000,000	1,759,569,777	191,111,885	283,027,938	474,139,823	85,961,885	134,169,938	220,131,823	83,387,885	59,315,238	142,703,123	1,285,429,954	254,008,000
2523.1110211	VIGILANCIA S.P. - TALENTO HUMANO DIRECTO	670,459,791	0	0	670,459,791	74,951,885	53,759,938	128,711,823	74,951,885	53,759,938	128,711,823	74,951,885	43,405,238	118,357,123	541,747,968	0
2523.1110212	VIGILANCIA S.P. - TALENTO HUMANO EXTRAMURAL	211,204,885	308,738,946	35,000,000	484,943,831	17,796,000	62,680,000	80,476,000	0	14,733,000	14,733,000	0	0	0	404,467,831	65,743,000
2523.1110213	VIGILANCIA S.P. - TALENTO HUMANO INTRAMURAL SEDE IDS	406,540,500	197,625,655	0	604,166,155	98,364,000	166,588,000	264,952,000	11,010,000	65,677,000	76,687,000	8,436,000	15,910,000	24,346,000	339,214,155	188,265,000
2523.111022	VIGILANCIA S.P. - ADQUISICIÓN DE BIENES Y SERVICIOS	121,290,092	261,398,236	0	382,688,328	16,738,914	26,300,771	43,039,685	13,712,481	10,167,233	23,879,714	13,712,481	10,167,233	23,879,714	339,648,643	19,159,971
2523.1110221	VIGILANCIA S.P. - VIATICOS Y GASTOS DE VIAJES - R.H.D	39,195,216	0	0	39,195,216	2,561,805	4,089,105	6,650,910	1,535,372	1,026,433	2,561,805	1,535,372	1,026,433	2,561,805	32,544,306	4,089,105

MES REPORTADO: MARZO DEL 2020

RUBRO	NOMBRE	PRESUPUESTO Y MODIFICACIONES				COMPROMISOS			OBLIGACIONES			PAGOS			SALDO PRESUP	SALDO DE COMPROMISOS O RESERVA
		INICIAL	ADICIONES	REDUCC	PRES .DEF.	MESES ANT.	DEL MES	TOTAL	MESES ANT.	DEL MES	TOTAL	MESES ANT.	DEL MES	TOTAL		
2523.1110222	VIGILANCIA S.P. - GASTOS DE DESPLAZAMIENTO - R.H.I	8,755,559	0	0	8,755,559	0	0	0	0	0	0	0	0	0	8,755,559	0
2523.1110223	VIGILANCIA S.P. - ADQUISICIÓN DE BIENES ELEMENTOS E INSUMOS	10,262,426	0	0	10,262,426	0	5,140,800	5,140,800	0	5,140,800	5,140,800	0	5,140,800	5,140,800	5,121,626	0
2523.1110224	VIGILANCIA S.P. - CONTRATACIÓN DE SERVICIOS	63,076,891	131,877,211	0	194,954,102	14,177,109	17,070,866	31,247,975	12,177,109	4,000,000	16,177,109	12,177,109	4,000,000	16,177,109	163,706,127	15,070,866
2523.1110226	VIGILANCIA S.P. - RESUPUESTA A COVID 19	0	129,521,025	0	129,521,025	0	0	0	0	0	0	0	0	0	129,521,025	0
2523.11103	RED DE LABORATORIOS	1,728,222,557	40,553,340	9,549,613	1,759,226,284	88,378,514	150,742,246	239,120,760	38,725,514	94,400,246	133,125,760	38,384,704	59,548,615	97,933,319	1,520,105,524	105,995,000
2523.111031	LABORATORIO - GASTOS DE PERSONAL	646,350,361	40,553,340	0	686,903,701	86,121,034	109,510,805	195,631,839	37,468,034	72,168,805	109,636,839	37,468,034	39,001,005	76,469,039	491,271,862	85,995,000
2523.1110311	LABORATORIO - TALENTO HUMANO DIRECTO	300,311,761	0	0	300,311,761	34,894,034	26,690,805	61,584,839	34,894,034	26,690,805	61,584,839	34,894,034	22,188,005	57,082,039	238,726,922	0
2523.1110313	LABORATORIO - TALENTO HUMANO INTRAMURAL SEDE IDS	346,038,600	40,553,340	0	386,591,940	51,227,000	82,820,000	134,047,000	2,574,000	45,478,000	48,052,000	2,574,000	16,813,000	19,387,000	252,544,940	85,995,000
2523.111032	LABORATORIO - ADQUISICIÓN DE BIENES Y SERVICIOS	1,081,872,196	0	9,549,613	1,072,322,583	2,257,480	41,231,441	43,488,921	1,257,480	22,231,441	23,488,921	916,670	20,547,610	21,464,280	1,028,833,662	20,000,000
2523.1110321	LABORATORIO - VIÁTICOS Y GASTOS DE VIAJES - R.H.D	10,549,613	0	6,549,613	4,000,000	0	1,135,413	1,135,413	0	1,135,413	1,135,413	0	0	0	2,864,587	0
2523.1110322	LABORATORIO - GASTOS DE DESPLAZAMIENTO - R.H.I	8,000,000	0	3,000,000	5,000,000	0	889,228	889,228	0	889,228	889,228	0	0	0	4,110,772	0
2523.1110323	LABORATORIO - ADQUISICIÓN DE BIENES ELEMENTOS E INSUMOS	406,433,578	0	0	406,433,578	0	0	0	0	0	0	0	0	0	406,433,578	0
2523.1110324	LABORATORIO - CONTRATACIÓN DE SERVICIOS	656,889,005	0	0	656,889,005	2,257,480	39,206,800	41,464,280	1,257,480	20,206,800	21,464,280	916,670	20,547,610	21,464,280	615,424,725	20,000,000
2523.11104	POLÍTICA FARMACÉUTICA NACIONAL	398,928,459	0	48,616,313	350,312,146	38,955,814	39,720,170	78,675,984	28,397,814	27,586,170	55,983,984	28,397,814	20,325,970	48,723,784	271,636,162	22,692,000
2523.111041	P. FARMACÉUTICA - GASTOS DE PERSONAL	329,256,464	0	3,888,000	325,368,464	37,955,814	37,144,390	75,100,204	28,397,814	24,010,390	52,408,204	28,397,814	16,750,190	45,148,004	250,268,260	22,692,000
2523.1110411	P. FARMACÉUTICA - TALENTO HUMANO DIRECTO	240,055,430	0	0	240,055,430	26,074,814	20,300,390	46,375,204	26,074,814	20,300,390	46,375,204	26,074,814	16,314,190	42,389,004	193,680,226	0
2523.1110412	P. FARMACÉUTICA - TALENTO HUMANO EXTRAMURAL	25,638,000	0	3,888,000	21,750,000	0	0	0	0	0	0	0	0	0	21,750,000	0
2523.1110413	P. FARMACÉUTICA - TALENTO HUMANO INTRAMURAL SEDE IDS	63,563,034	0	0	63,563,034	11,881,000	16,844,000	28,725,000	2,323,000	3,710,000	6,033,000	2,323,000	436,000	2,759,000	34,838,034	22,692,000
2523.111042	P. FARMACÉUTICA - ADQUISICIÓN DE BIENES Y SERVICIOS	69,671,995	0	44,728,313	24,943,682	1,000,000	2,575,780	3,575,780	0	3,575,780	3,575,780	0	3,575,780	3,575,780	21,367,902	0
2523.1110421	P. FARMACÉUTICA - VIÁTICOS Y GASTOS DE VIAJES - R.H.D	14,283,682	0	0	14,283,682	0	575,780	575,780	0	575,780	575,780	0	575,780	575,780	13,707,902	0

MES REPORTADO: MARZO DEL 2020

RUBRO	NOMBRE	PRESUPUESTO Y MODIFICACIONES				COMPROMISOS			OBLIGACIONES			PAGOS			SALDO PRESUP	SALDO DE COMPROMISOS O RESERVA
		INICIAL	ADICIONES	REDUCC	PRES .DEF.	MESES ANT.	DEL MES	TOTAL	MESES ANT.	DEL MES	TOTAL	MESES ANT.	DEL MES	TOTAL		
2523.1110422	P. FARMACÉUTICA - GASTOS DE DESPLAZAMIENTO - R.H.I	2,660,000	0	0	2,660,000	0	0	0	0	0	0	0	0	0	2,660,000	0
2523.1110423	P. FARMACÉUTICA - ADQUISICIÓN DE BIENES ELEMENTOS E INSUMOS	3,500,000	0	3,500,000	0	0	0	0	0	0	0	0	0	0	0	0
2523.1110424	P. FARMACÉUTICA - CONTRATACIÓN DE SERVICIOS	49,228,313	0	41,228,313	8,000,000	1,000,000	2,000,000	3,000,000	0	3,000,000	3,000,000	0	3,000,000	3,000,000	5,000,000	0
2523.12	DIMENSIONES EN SALUD PUBLICA COLECTIVA - (P.I.C.)	3,920,001,771	289,287,229	1,053,141,637	3,156,147,363	10,400,000	5,200,000	15,600,000	0	3,900,000	3,900,000	0	2,600,000	2,600,000	3,140,547,363	11,700,000
2523.1201	DIMENSIÓN SALUD AMBIENTAL (P.I.C.)	415,000,000	20,000,000	75,000,000	360,000,000	0	0	0	0	0	0	0	0	0	360,000,000	0
2523.12012	SALUD AMBIENTAL (P.I.C.) - ADQUISICIÓN DE BIENES Y SERVICIOS	415,000,000	20,000,000	75,000,000	360,000,000	0	0	0	0	0	0	0	0	0	360,000,000	0
2523.120124	SALUD AMBIENTAL (P.I.C.) - CONTRATACIÓN DE SERVICIOS	365,000,000	0	65,000,000	300,000,000	0	0	0	0	0	0	0	0	0	300,000,000	0
2523.120125	SALUD AMBIENTAL (P.I.C.) - CONTRATACIÓN CON ESES	50,000,000	0	10,000,000	40,000,000	0	0	0	0	0	0	0	0	0	40,000,000	0
2523.120126	SALUD AMBIENTAL (P.I.C.) - RESUPUESTA A COVID 19	0	20,000,000	0	20,000,000	0	0	0	0	0	0	0	0	0	20,000,000	0
2523.1202	DIMENSIÓN VIDA SALUDABLE Y CONDICIONES NO TRANSMISIBLES (P.I.C.)	400,000,000	40,000,000	150,000,000	290,000,000	0	0	0	0	0	0	0	0	0	290,000,000	0
2523.12022	VIDA SALUDABLE Y CONDICIONES NO TRANSMISIBLES (P.I.C.) - ADQUISICIÓN DE BIENES Y SERVICIOS	400,000,000	40,000,000	150,000,000	290,000,000	0	0	0	0	0	0	0	0	0	290,000,000	0
2523.120224	VIDA SALUDABLE Y CONDICIONES NO TRANSMISIBLES (P.I.C.) - CONTRATACIÓN DE SERVICIOS	400,000,000	0	150,000,000	250,000,000	0	0	0	0	0	0	0	0	0	250,000,000	0
2523.120226	VIDA SALUDABLE Y CONDICIONES NO TRANSMISIBLES (P.I.C.) - RESUPUESTA A COVID 19	0	40,000,000	0	40,000,000	0	0	0	0	0	0	0	0	0	40,000,000	0
2523.1203	DIMENSIÓN CONVIVENCIA SOCIAL Y SALUD MENTAL (P.I.C.)	400,000,000	30,000,000	150,000,000	280,000,000	0	0	0	0	0	0	0	0	0	280,000,000	0
2523.12032	SALUD MENTAL (P.I.C.) - ADQUISICIÓN DE BIENES Y SERVICIOS	400,000,000	30,000,000	150,000,000	280,000,000	0	0	0	0	0	0	0	0	0	280,000,000	0

MES REPORTADO: MARZO DEL 2020

RUBRO	NOMBRE	PRESUPUESTO Y MODIFICACIONES				COMPROMISOS			OBLIGACIONES			PAGOS			SALDO PRESUP	SALDO DE COMPROMISOS O RESERVA
		INICIAL	ADICIONES	REDUCC	PRES .DEF.	MESES ANT.	DEL MES	TOTAL	MESES ANT.	DEL MES	TOTAL	MESES ANT.	DEL MES	TOTAL		
2523.120324	SALUD MENTAL (P.I.C) - CONTRATACIÓN DE SERVICIOS	300,000,000	0	150,000,000	150,000,000	0	0	0	0	0	0	0	0	0	150,000,000	0
2523.120325	SALUD MENTAL (P.I.C) - CONTRATACIÓN CON ESES	100,000,000	0	0	100,000,000	0	0	0	0	0	0	0	0	0	100,000,000	0
2523.120326	SALUD MENTAL (P.I.C) - RESPUESTA A COVID 19	0	30,000,000	0	30,000,000	0	0	0	0	0	0	0	0	0	30,000,000	0
2523.1204	DIMENSIÓN SEGURIDAD ALIMENTARIA Y NUTRICIONAL (P.I.C)	300,000,000	0	100,000,000	200,000,000	0	0	0	0	0	0	0	0	0	200,000,000	0
2523.12042	NUTRICIÓN (P.I.C) - ADQUISICIÓN DE BIENES Y SERVICIOS	300,000,000	0	100,000,000	200,000,000	0	0	0	0	0	0	0	0	0	200,000,000	0
2523.120424	NUTRICIÓN (P.I.C) - CONTRATACIÓN DE SERVICIOS	50,000,000	0	50,000,000	0	0	0	0	0	0	0	0	0	0	0	0
2523.120425	NUTRICIÓN (P.I.C) - CONTRATACIÓN CON ESES	250,000,000	0	50,000,000	200,000,000	0	0	0	0	0	0	0	0	0	200,000,000	0
2523.1205	DIMENSIÓN SEXUALIDAD Y DERECHOS SEXUALES Y REPRODUCTIVOS (P.I.C)	340,000,000	30,000,000	140,000,000	230,000,000	0	0	0	0	0	0	0	0	0	230,000,000	0
2523.12052	SALUD SEXUAL (P.I.C) - ADQUISICIÓN DE BIENES Y SERVICIOS	340,000,000	30,000,000	140,000,000	230,000,000	0	0	0	0	0	0	0	0	0	230,000,000	0
2523.120524	SALUD SEXUAL (P.I.C) - CONTRATACIÓN DE SERVICIOS	240,000,000	0	140,000,000	100,000,000	0	0	0	0	0	0	0	0	0	100,000,000	0
2523.120525	SALUD SEXUAL (P.I.C) - CONTRATACIÓN CON ESES	100,000,000	0	0	100,000,000	0	0	0	0	0	0	0	0	0	100,000,000	0
2523.120526	SALUD SEXUAL (P.I.C) - RESPUESTA A COVID 19	0	30,000,000	0	30,000,000	0	0	0	0	0	0	0	0	0	30,000,000	0
2523.1206	DIMENSIÓN VIDA SALUDABLE Y ENFERMEDADES TRANSMISIBLES (P.I.C)	1,655,001,771	69,100,513	248,141,637	1,475,960,647	10,400,000	5,200,000	15,600,000	0	3,900,000	3,900,000	0	2,600,000	2,600,000	1,460,360,647	11,700,000
2523.12061	TUBERCULOSIS (P.I.C)	55,000,000	60,000,000	80,000,000	35,000,000	0	0	0	0	0	0	0	0	0	35,000,000	0
2523.120612	TUBERCULOSIS (P.I.C) - ADQUISICIÓN DE BIENES Y SERVICIOS	55,000,000	60,000,000	80,000,000	35,000,000	0	0	0	0	0	0	0	0	0	35,000,000	0
2523.1206123	TUBERCULOSIS (P.I.C) - CONTRATACIÓN DE SERVICIOS	0	30,000,000	30,000,000	0	0	0	0	0	0	0	0	0	0	0	0
2523.1206125	TUBERCULOSIS (P.I.C) - CONTRATACIÓN CON ESES	55,000,000	0	50,000,000	5,000,000	0	0	0	0	0	0	0	0	0	5,000,000	0
2523.1206126	TUBERCULOSIS (P.I.C) - RESPUESTA A COVID 19	0	30,000,000	0	30,000,000	0	0	0	0	0	0	0	0	0	30,000,000	0
2523.12062	LEPRA (P.I.C)	35,000,000	0	10,000,000	25,000,000	0	0	0	0	0	0	0	0	0	25,000,000	0

MES REPORTADO: MARZO DEL 2020

RUBRO	NOMBRE	PRESUPUESTO Y MODIFICACIONES				COMPROMISOS			OBLIGACIONES			PAGOS			SALDO PRESUP	SALDO DE COMPROMISOS O RESERVA
		INICIAL	ADICIONES	REDUCC	PRES.DEF.	MESES ANT.	DEL MES	TOTAL	MESES ANT.	DEL MES	TOTAL	MESES ANT.	DEL MES	TOTAL		
2523.120622	LEPRA (P.I.C) - ADQUISICIÓN DE BIENES Y SERVICIOS	35,000,000	0	10,000,000	25,000,000	0	0	0	0	0	0	0	0	0	25,000,000	0
2523.1206225	LEPRA (P.I.C) - CONTRATACIÓN CON ESES	35,000,000	0	10,000,000	25,000,000	0	0	0	0	0	0	0	0	0	25,000,000	0
2523.12063	ENFERMEDADES INMUNOPREVENIBLES (P.I.C)	150,000,000	0	26,930,437	123,069,563	0	0	0	0	0	0	0	0	0	123,069,563	0
2523.1206324	INMUNOPREVENIBLES (P.I.C) - CONTRATACIÓN DE SERVICIOS	50,000,000	0	26,930,437	23,069,563	0	0	0	0	0	0	0	0	0	23,069,563	0
2523.1206325	INMUNOPREVENIBLES (P.I.C) - CONTRATACIÓN CON ESES	100,000,000	0	0	100,000,000	0	0	0	0	0	0	0	0	0	100,000,000	0
2523.12064	ZOONOSIS (P.I.C)	581,088,722	0	0	581,088,722	10,400,000	0	10,400,000	0	2,600,000	2,600,000	0	2,600,000	2,600,000	570,688,722	7,800,000
2523.120641	ZOONOSIS (P.I.C) - GASTOS DE PERSONAL	465,211,147	0	0	465,211,147	10,400,000	0	10,400,000	0	2,600,000	2,600,000	0	2,600,000	2,600,000	454,811,147	7,800,000
2523.1206412	ZOONOSIS (P.I.C) - TALENTO HUMANO EXTRAMURAL	465,211,147	0	0	465,211,147	10,400,000	0	10,400,000	0	2,600,000	2,600,000	0	2,600,000	2,600,000	454,811,147	7,800,000
2523.120642	ZOONOSIS (P.I.C) - ADQUISICIÓN DE BIENES Y SERVICIOS	115,877,575	0	0	115,877,575	0	0	0	0	0	0	0	0	0	115,877,575	0
2523.1206421	ZOONOSIS (P.I.C) - VIÁTICOS Y GASTOS DE VIAJES - R.H.D	7,817,200	0	0	7,817,200	0	0	0	0	0	0	0	0	0	7,817,200	0
2523.1206423	ZOONOSIS (P.I.C) - ADQUISICIÓN DE BIENES ELEMENTOS E INSUMOS	54,820,690	0	0	54,820,690	0	0	0	0	0	0	0	0	0	54,820,690	0
2523.1206424	ZOONOSIS (P.I.C) - CONTRATACIÓN DE SERVICIOS	53,239,685	0	0	53,239,685	0	0	0	0	0	0	0	0	0	53,239,685	0
2523.12065	ETV (P.I.C)	833,913,049	9,100,513	131,211,200	711,802,362	0	5,200,000	5,200,000	0	1,300,000	1,300,000	0	0	0	706,602,362	3,900,000
2523.120651	ETV (P.I.C) - GASTOS DE PERSONAL	306,318,800	1,236,000	0	307,554,800	0	5,200,000	5,200,000	0	1,300,000	1,300,000	0	0	0	302,354,800	3,900,000
2523.1206512	ETV - TALENTO HUMANO EXTRAMURAL (P.I.C)	306,318,800	1,236,000	0	307,554,800	0	5,200,000	5,200,000	0	1,300,000	1,300,000	0	0	0	302,354,800	3,900,000
2523.120652	ETV (P.I.C) - ADQUISICIÓN DE BIENES Y SERVICIOS	527,594,249	7,864,513	131,211,200	404,247,562	0	0	0	0	0	0	0	0	0	404,247,562	0
2523.1206521	ETV - VIÁTICOS Y GASTOS DE VIAJES - R.H.D (P.I.C)	96,383,049	0	0	96,383,049	0	0	0	0	0	0	0	0	0	96,383,049	0
2523.1206523	ETV - ADQUISICIÓN DE BIENES ELEMENTOS E INSUMOS (P.I.C)	300,000,000	0	0	300,000,000	0	0	0	0	0	0	0	0	0	300,000,000	0
2523.1206524	ETV - CONTRATACIÓN DE SERVICIOS (P.I.C)	31,211,200	7,864,513	31,211,200	7,864,513	0	0	0	0	0	0	0	0	0	7,864,513	0
2523.1206525	ETV - CONTRATACIÓN CON ESES (P.I.C)	100,000,000	0	100,000,000	0	0	0	0	0	0	0	0	0	0	0	0
2523.1208	DIMENSIÓN SALUD Y ÁMBITO LABORAL (P.I.C)	260,000,000	10,000,000	110,000,000	160,000,000	0	0	0	0	0	0	0	0	0	160,000,000	0

MES REPORTADO: MARZO DEL 2020

RUBRO	NOMBRE	PRESUPUESTO Y MODIFICACIONES				COMPROMISOS			OBLIGACIONES			PAGOS			SALDO PRESUP	SALDO DE COMPROMISOS O RESERVA
		INICIAL	ADICIONES	REDUCC	PRES.DEF.	MESES ANT.	DEL MES	TOTAL	MESES ANT.	DEL MES	TOTAL	MESES ANT.	DEL MES	TOTAL		
2523.12082	ÁMBITO LABORAL (P.I.C.) - ADQUISICIÓN DE BIENES Y SERVICIOS	260,000,000	10,000,000	110,000,000	160,000,000	0	0	0	0	0	0	0	0	0	160,000,000	0
2523.120824	ÁMBITO LABORAL (P.I.C.) - CONTRATACIÓN DE SERVICIOS	260,000,000	0	110,000,000	150,000,000	0	0	0	0	0	0	0	0	0	150,000,000	0
2523.120826	ÁMBITO LABORAL (P.I.C.) - RESPUESTA A COVID 19	0	10,000,000	0	10,000,000	0	0	0	0	0	0	0	0	0	10,000,000	0
2523.1209	DIMENSIÓN TRANSVERSAL GESTIÓN DIFERENCIAL DE POBLACIONES VULNERABLES (P.I.C)	150,000,000	90,186,717	80,000,000	160,186,717	0	0	0	0	0	0	0	0	0	160,186,717	0
2523.12091	DESARROLLO INTEGRAL DE LAS NIÑAS NIÑOS Y ADOLESCENTES (P.I.C)	150,000,000	90,186,717	80,000,000	160,186,717	0	0	0	0	0	0	0	0	0	160,186,717	0
2523.120912	NIÑAS Y NIÑOS (P.I.C.) - ADQUISICIÓN DE BIENES Y SERVICIOS	150,000,000	90,186,717	80,000,000	160,186,717	0	0	0	0	0	0	0	0	0	160,186,717	0
2523.1209124	NIÑAS Y NIÑOS (P.I.C.) - CONTRATACIÓN DE SERVICIOS	10,000,000	30,000,000	40,000,000	0	0	0	0	0	0	0	0	0	0	0	0
2523.1209125	NIÑAS Y NIÑOS (P.I.C.) - CONTRATACIÓN CON ESES	140,000,000	20,186,717	40,000,000	120,186,717	0	0	0	0	0	0	0	0	0	120,186,717	0
2523.1209126	NIÑAS Y NIÑOS (P.I.C.) - RESPUESTA A COVID 19	0	40,000,000	0	40,000,000	0	0	0	0	0	0	0	0	0	40,000,000	0
2523.2	TRANSFERENCIAS NACIONALES	3,039,357,194	0	0	3,039,357,194	0	0	0	0	0	0	0	0	0	3,039,357,194	0
2523.206	DIMENSIÓN VIDA SALUDABLE Y ENFERMEDADES TRANSMISIBLES	3,039,357,194	0	0	3,039,357,194	0	0	0	0	0	0	0	0	0	3,039,357,194	0
2523.2061	TUBERCULOSIS	372,676,366	0	0	372,676,366	0	0	0	0	0	0	0	0	0	372,676,366	0
2523.20611	TUBERCULOSIS - RESOL.506/2020	372,676,366	0	0	372,676,366	0	0	0	0	0	0	0	0	0	372,676,366	0
2523.206111	TUBERCULOSIS - RESOL.506/2020 - GASTOS DE PERSONAL	282,421,715	0	0	282,421,715	0	0	0	0	0	0	0	0	0	282,421,715	0
2523.2061112	TUBERCULOSIS - RESOL.506/2020 - TALENTO HUMANO EXTRAMURAL	136,861,200	0	0	136,861,200	0	0	0	0	0	0	0	0	0	136,861,200	0
2523.2061113	TUBERCULOSIS - RESOL.506/2020 - TALENTO HUMANO INTRAMURAL SEDE IDS	145,560,515	0	0	145,560,515	0	0	0	0	0	0	0	0	0	145,560,515	0
2523.206112	TUBERCULOSIS - RESOL.506/2020 - ADQUISICIÓN DE BIENES Y SERVICIOS	90,254,651	0	0	90,254,651	0	0	0	0	0	0	0	0	0	90,254,651	0

MES REPORTADO: MARZO DEL 2020

RUBRO	NOMBRE	PRESUPUESTO Y MODIFICACIONES				COMPROMISOS			OBLIGACIONES			PAGOS			SALDO PRESUP	SALDO DE COMPROMISOS O RESERVA
		INICIAL	ADICIONES	REDUCC	PRES .DEF.	MESES ANT.	DEL MES	TOTAL	MESES ANT.	DEL MES	TOTAL	MESES ANT.	DEL MES	TOTAL		
2523.2061121	TUBERCULOSIS - RESOL.506/2020 - VIATICOS Y GASTOS DE VIAJES - R.H.D	10,854,651	0	0	10,854,651	0	0	0	0	0	0	0	0	0	10,854,651	0
2523.2061122	TUBERCULOSIS - RESOL.506/2020 - GASTOS DE DESPLAZAMIENTO - R.H.I	7,000,000	0	0	7,000,000	0	0	0	0	0	0	0	0	0	7,000,000	0
2523.2061123	TUBERCULOSIS - RESOL.506/2020 - ADQUISICIÓN DE BIENES ELEMENTOS E INSUMOS	60,000,000	0	0	60,000,000	0	0	0	0	0	0	0	0	0	60,000,000	0
2523.2061124	TUBERCULOSIS - RESOL.506/2020 - CONTRATACIÓN DE SERVICIOS	12,400,000	0	0	12,400,000	0	0	0	0	0	0	0	0	0	12,400,000	0
2523.2062	LEPRA	142,911,462	0	0	142,911,462	0	0	0	0	0	0	0	0	0	142,911,462	0
2523.20621	LEPRA - RESOL.504/2020	142,911,462	0	0	142,911,462	0	0	0	0	0	0	0	0	0	142,911,462	0
2523.206211	LEPRA - RESOL.504/2020 - GASTOS DE PERSONAL	104,830,500	0	0	104,830,500	0	0	0	0	0	0	0	0	0	104,830,500	0
2523.2062112	LEPRA - RESOL.504/2020 - TALENTO HUMANO EXTRAMURAL	58,505,500	0	0	58,505,500	0	0	0	0	0	0	0	0	0	58,505,500	0
2523.2062113	LEPRA - RESOL.504/2020 - TALENTO HUMANO INTRAMURAL SEDE IDS	46,325,000	0	0	46,325,000	0	0	0	0	0	0	0	0	0	46,325,000	0
2523.206212	LEPRA - RESOL.504/2020 - ADQUISICIÓN DE BIENES Y SERVICIOS	38,080,962	0	0	38,080,962	0	0	0	0	0	0	0	0	0	38,080,962	0
2523.2062121	LEPRA - RESOL.504/2020 - VIATICOS Y GASTOS DE VIAJES - R.H.D	2,456,852	0	0	2,456,852	0	0	0	0	0	0	0	0	0	2,456,852	0
2523.2062122	LEPRA - RESOL.504/2020 - GASTOS DE DESPLAZAMIENTO - R.H.I	9,621,640	0	0	9,621,640	0	0	0	0	0	0	0	0	0	9,621,640	0
2523.2062123	LEPRA - RESOL.504/2020 - ADQUISICIÓN DE BIENES ELEMENTOS E INSUMOS	4,162,470	0	0	4,162,470	0	0	0	0	0	0	0	0	0	4,162,470	0
2523.2062124	LEPRA - RESOL.504/2020 - CONTRATACIÓN DE SERVICIOS	21,840,000	0	0	21,840,000	0	0	0	0	0	0	0	0	0	21,840,000	0
2523.2065	ETV	2,523,769,366	0	0	2,523,769,366	0	0	0	0	0	0	0	0	0	2,523,769,366	0
2523.20651	ETV - RESOL.610 /2020	2,523,769,366	0	0	2,523,769,366	0	0	0	0	0	0	0	0	0	2,523,769,366	0
2523.206511	ETV - RESOL.610 /2020 - GASTOS DE PERSONAL	2,238,294,396	0	0	2,238,294,396	0	0	0	0	0	0	0	0	0	2,238,294,396	0
2523.2065111	ETV - RESOL.610 /2020 - TALENTO HUMANO DIRECTO	2,141,294,396	0	0	2,141,294,396	0	0	0	0	0	0	0	0	0	2,141,294,396	0

MES REPORTADO: MARZO DEL 2020

RUBRO	NOMBRE	PRESUPUESTO Y MODIFICACIONES				COMPROMISOS			OBLIGACIONES			PAGOS			SALDO PRESUP	SALDO DE COMPROMISOS O RESERVA
		INICIAL	ADICIONES	REDUCC	PRES .DEF.	MESES ANT.	DEL MES	TOTAL	MESES ANT.	DEL MES	TOTAL	MESES ANT.	DEL MES	TOTAL		
2523.20651111	ETV - RESOL.610 /2020 - SERVICIOS PERSONALES	1,599,344,210	0	0	1,599,344,210	0	0	0	0	0	0	0	0	0	1,599,344,210	0
2523.20651112	ETV - RESOL.610 /2020 - CONTRIBUCIONES INHERENTES	541,950,186	0	0	541,950,186	0	0	0	0	0	0	0	0	0	541,950,186	0
2523.2065112	ETV - RESOL.610 /2020 - TALENTO HUMANO EXTRAMURAL	97,000,000	0	0	97,000,000	0	0	0	0	0	0	0	0	0	97,000,000	0
2523.206512	ETV - RESOL.610 /2020 - ADQUISICIÓN DE BIENES Y SERVICIOS	285,474,970	0	0	285,474,970	0	0	0	0	0	0	0	0	0	285,474,970	0
2523.2065121	ETV - RESOL.610 /2020 - VIÁTICOS Y GASTOS DE VIAJES - R.H.D	185,474,970	0	0	185,474,970	0	0	0	0	0	0	0	0	0	185,474,970	0
2523.2065123	ETV - RESOL.610 /2020 - ADQUISICIÓN DE BIENES ELEMENTOS E INSUMOS	13,000,000	0	0	13,000,000	0	0	0	0	0	0	0	0	0	13,000,000	0
2523.2065124	ETV - RESOL.610 /2020 - CONTRATACIÓN DE SERVICIOS	87,000,000	0	0	87,000,000	0	0	0	0	0	0	0	0	0	87,000,000	0
2523.3	OTROS RECURSOS	0	572,589	0	572,589	0	0	0	0	0	0	0	0	0	572,589	0
2523.36	DIMENSIÓN VIDA SALUDABLE Y ENFERMEDADES TRANSMISIBLES	0	572,589	0	572,589	0	0	0	0	0	0	0	0	0	572,589	0
2523.365	ETV	0	572,589	0	572,589	0	0	0	0	0	0	0	0	0	572,589	0
2523.3652	ETV - ADQUISICIÓN DE BIENES Y SERVICIOS	0	572,589	0	572,589	0	0	0	0	0	0	0	0	0	572,589	0
2523.36524	ETV - CONTRATACIÓN DE SERVICIOS	0	572,589	0	572,589	0	0	0	0	0	0	0	0	0	572,589	0
2524	SUBCUENTA OTROS GASTOS DE SALUD	1,354,598,982	1,863,129,887	161,900,000	3,055,828,869	414,191,496	476,801,000	890,992,496	126,931,000	197,876,496	324,807,496	115,049,000	109,741,496	224,790,496	2,164,836,373	566,185,000
2524.07	EMERGENCIAS Y DESASTRES	401,800,000	1,172,116,654	161,900,000	1,412,016,654	232,041,496	411,508,000	643,549,496	20,600,000	68,501,496	89,101,496	20,600,000	33,301,496	53,901,496	768,467,158	554,448,000
2524.0702	FORTALECIMIENTO ATENCIÓN PRIMARIA EN SALUD EN ZONA DE FRONTERA (CONVENIO ACNUR)	401,800,000	161,900,000	161,900,000	401,800,000	232,041,496	101,040,000	333,081,496	20,600,000	68,501,496	89,101,496	20,600,000	33,301,496	53,901,496	68,718,504	243,980,000
2524.07021	FORTALECIMIENTO ATENCIÓN PRIMARIA EN SALUD EN ZONA DE FRONTERA (CONVENIO ACNUR) - GASTOS DE PERSONAL	398,800,000	161,900,000	161,900,000	398,800,000	230,494,000	101,040,000	331,534,000	20,600,000	66,954,000	87,554,000	20,600,000	31,754,000	52,354,000	67,266,000	243,980,000

MES REPORTADO: MARZO DEL 2020


RUBRO	NOMBRE	PRESUPUESTO Y MODIFICACIONES				COMPROMISOS			OBLIGACIONES			PAGOS			SALDO PRESUP	SALDO DE COMPROMISOS O RESERVA
		INICIAL	ADICIONES	REDUCC	PRES .DEF.	MESES ANT.	DEL MES	TOTAL	MESES ANT.	DEL MES	TOTAL	MESES ANT.	DEL MES	TOTAL		
2524.070212	FORTALECIMIENTO ATENCIÓN PRIMARIA EN SALUD EN ZONA DE FRONTERA (CONVENIO ACNUR) - TALENTO HUMANO INDIRECTO	57,600,000	161,900,000	0	219,500,000	106,894,000	46,000,000	152,894,000	0	23,954,000	23,954,000	0	11,154,000	11,154,000	66,606,000	128,940,000
2524.070213	FORTALECIMIENTO ATENCIÓN PRIMARIA EN SALUD EN ZONA DE FRONTERA (CONVENIO ACNUR) - TALENTO HUMANO INTRAMURAL SEDE IDS	341,200,000	0	161,900,000	179,300,000	123,600,000	55,040,000	178,640,000	20,600,000	43,000,000	63,600,000	20,600,000	20,600,000	41,200,000	660,000	115,040,000
2524.07022	FORTALECIMIENTO ATENCIÓN PRIMARIA EN SALUD EN ZONA DE FRONTERA (CONVENIO ACNUR) - ADQUISICIÓN DE BIENES Y SERVICIOS	3,000,000	0	0	3,000,000	1,547,496	0	1,547,496	0	1,547,496	1,547,496	0	1,547,496	1,547,496	1,452,504	0
2524.070221	FORTALECIMIENTO ATENCIÓN PRIMARIA EN SALUD EN ZONA DE FRONTERA (CONVENIO ACNUR) - VIÁTICOS Y GASTOS DE VIAJES - R.H.D	1,000,000	0	0	1,000,000	773,748	0	773,748	0	773,748	773,748	0	773,748	773,748	226,252	0
2524.070222	FORTALECIMIENTO ATENCIÓN PRIMARIA EN SALUD EN ZONA DE FRONTERA (CONVENIO ACNUR) - GASTOS DE DESPLAZAMIENTO - R.H.I	1,000,000	0	0	1,000,000	773,748	0	773,748	0	773,748	773,748	0	773,748	773,748	226,252	0
2524.070223	FORTALECIMIENTO ATENCIÓN PRIMARIA EN SALUD EN ZONA DE FRONTERA (CONVENIO ACNUR) - ADQUISICIÓN DE BIENES ELEMENTOS E INSUMOS	1,000,000	0	0	1,000,000	0	0	0	0	0	0	0	0	0	1,000,000	0
2524.0703	CONVENIO ORGANIZACIÓN PANAMERICANA DE LA SALUD (ELIMINACIÓN DEL SARAMPIÓN Y LA RUBÉOLA)	0	10,216,654	0	10,216,654	0	0	0	0	0	0	0	0	0	10,216,654	0
2524.0704	EMERGENCIA SANITARIA PARA RESPONDER COVID-19	0	1,000,000,000	0	1,000,000,000	0	310,468,000	310,468,000	0	0	0	0	0	0	689,532,000	310,468,000
2524.09	DIMENSIÓN TRANSVERSAL GESTIÓN DIFERENCIAL DE POBLACIONES VULNERABLES	0	1,287,345	0	1,287,345	0	0	0	0	0	0	0	0	0	1,287,345	0
2524.091	PROYECTOS PROMOCIÓN SOCIAL	0	1,287,345	0	1,287,345	0	0	0	0	0	0	0	0	0	1,287,345	0


MES REPORTADO: MARZO DEL 2020


RUBRO	NOMBRE	PRESUPUESTO Y MODIFICACIONES				COMPROMISOS			OBLIGACIONES			PAGOS			SALDO PRESUP	SALDO DE COMPROMISOS O RESERVA
		INICIAL	ADICIONES	REDUCC	PRES .DEF.	MESES ANT.	DEL MES	TOTAL	MESES ANT.	DEL MES	TOTAL	MESES ANT.	DEL MES	TOTAL		
2524.0911	RES.907/2017 - PROGRAMA DE ATENCIÓN PSICOSOCIAL Y SALUD INTEGRAL A LA VICTIMAS - PAPSIVI	0	1,287,345	0	1,287,345	0	0	0	0	0	0	0	0	0	1,287,345	0
2524.10	FORTALECIMIENTO DE LA AUTORIDAD SANITARIA PARA LA GESTIÓN DE LA SALUD	952,798,982	689,725,888	0	1,642,524,870	182,150,000	65,293,000	247,443,000	106,331,000	129,375,000	235,706,000	94,449,000	76,440,000	170,889,000	1,395,081,870	11,737,000
2524.101	FONDO DE INVESTIGACIONES	546,098,730	0	0	546,098,730	0	0	0	0	0	0	0	0	0	546,098,730	0
2524.1012	FONDO DE INVESTIGACIONES - SIN SITUACIÓN DE FONDOS	546,098,730	0	0	546,098,730	0	0	0	0	0	0	0	0	0	546,098,730	0
2524.102	ASISTENCIA TÉCNICA, VIGILANCIA Y CONTROL AL SGSS	390,070,521	4,740,637	0	394,811,158	182,150,000	65,293,000	247,443,000	106,331,000	129,375,000	235,706,000	94,449,000	76,440,000	170,889,000	147,368,158	11,737,000
2524.103	FONDO ROTATORIO DE ESTUPEFACIENTES	0	146,231,433	0	146,231,433	0	0	0	0	0	0	0	0	0	146,231,433	0
2524.104	INSPECCIÓN VIGILANCIA Y CONTROL INSTITUCIONAL	0	99,098,029	0	99,098,029	0	0	0	0	0	0	0	0	0	99,098,029	0
2524.10401	VIGILANCIA Y CONTROL INSTITUCIONAL	0	70,418,135	0	70,418,135	0	0	0	0	0	0	0	0	0	70,418,135	0
2524.10403	VIGILANCIA Y CONTROL DE MEDICAMENTOS	0	28,679,894	0	28,679,894	0	0	0	0	0	0	0	0	0	28,679,894	0
2524.105	OTROS GASTOS A PACIENTES VINCULADOS ALTO COSTO - (RF SGP)	16,629,731	5,630,727	0	22,260,458	0	0	0	0	0	0	0	0	0	22,260,458	0
2524.108	FORTALECIMIENTO INSTITUCIONAL	0	2,880	0	2,880	0	0	0	0	0	0	0	0	0	2,880	0
2524.1081	FORTALECIMIENTO AL DESARROLLO DE LAS ACTIVIDADES DEL INSTITUTO DEPARTAMENTAL DE SALUD (IDS) RESOL No.0786 DE 2016	0	2,880	0	2,880	0	0	0	0	0	0	0	0	0	2,880	0
2524.109	SANEAMIENTO FISCAL Y FINANCIERO ESES	0	434,022,181	0	434,022,181	0	0	0	0	0	0	0	0	0	434,022,181	0
2524.1091	SANEAMIENTO FISCAL Y FINANCIERO ESES - RESOL.4885/2018	0	144,600,026	0	144,600,026	0	0	0	0	0	0	0	0	0	144,600,026	0
2524.1092	SANEAMIENTO FISCAL Y FINANCIERO ESES - RESOL.5938/2014	0	27,000,219	0	27,000,219	0	0	0	0	0	0	0	0	0	27,000,219	0
2524.1093	SANEAMIENTO FISCAL Y FINANCIERO ESES - RESOL.3370/2019	0	262,421,936	0	262,421,936	0	0	0	0	0	0	0	0	0	262,421,936	0

MES REPORTADO: MARZO DEL 2020

RUBRO	NOMBRE	PRESUPUESTO Y MODIFICACIONES				COMPROMISOS			OBLIGACIONES			PAGOS			SALDO PRESUP	SALDO DE COMPROMISOS O RESERVA
		INICIAL	ADICIONES	REDUCC	PRES .DEF.	MESES ANT.	DEL MES	TOTAL	MESES ANT.	DEL MES	TOTAL	MESES ANT.	DEL MES	TOTAL		


DORIS ORTIZ MORALES
P.U. COORDINADORA OFIC.PRESUPUESTO


CRISANTO LEON BAEZ
P.E. TESORERO PAGADOR


CARLOS ARTURO MARTINEZ GARCIA
DIRECTOR IDS