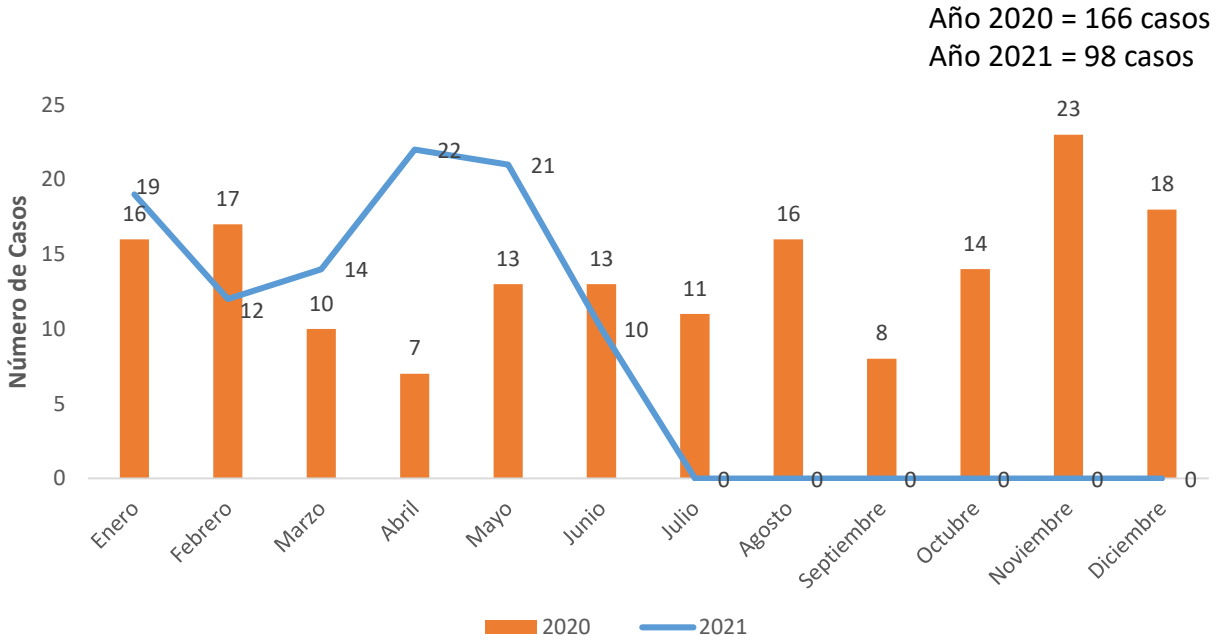


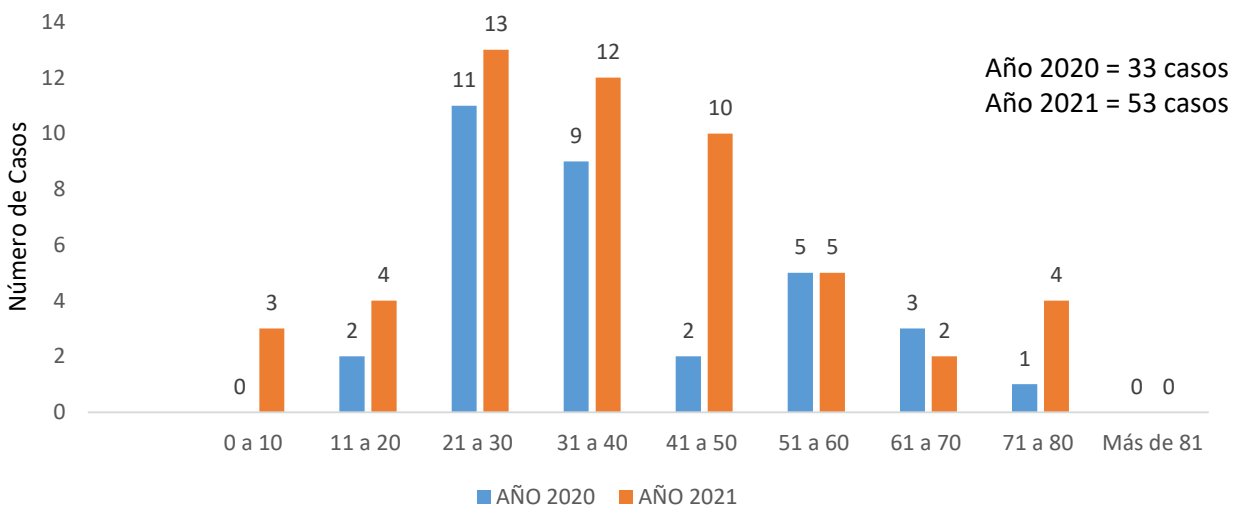
1.

Comparativa mensual de mortalidad por accidentes de tránsito en el Departamento Norte de Santander.



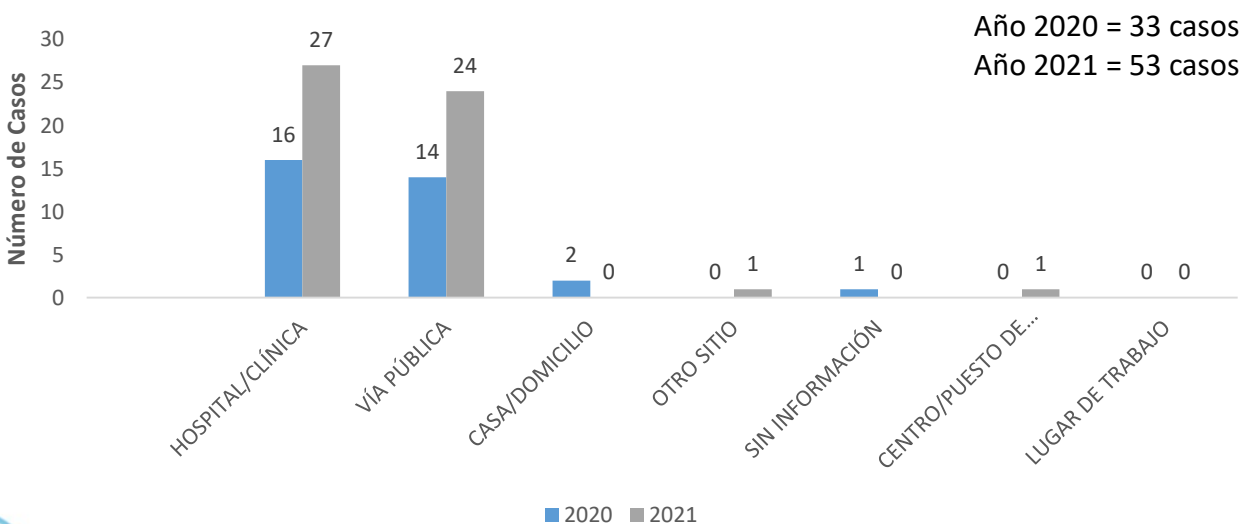
2.

**Edad de fallecidos por mortalidad de accidentes de tránsito
Abril a Junio (2020 – 2021).**



3.

**Sitio de defunción por mortalidad de accidentes de tránsito
Abril a Junio (2020 – 2021).**



4. País de residencia de casos registrados por mortalidad accidentes de tránsito en el Departamento Norte de Santander Abril a Junio.

Pais	Año 2020	Proporción (%)	Año 2021	Proporción (%)
Colombia	33	100,00	49	92,45
Venezuela	0	0,00	1	1,89
Sin Información	0	0,00	3	5,66
Total general	33	100,00	53	100,00

5. Municipios de ocurrencia por mortalidad accidentes de tránsito en Norte de Santander Abril a Junio.

Municipio	Casos 2020	Casos 2021
Cúcuta	17	32
Ocaña	5	8
Tibú	2	1
Sardinata	1	
La Esperanza		2
Los Patios	2	
El Zulia	2	
Pamplona	2	1
Ábrego		1
Villa del Rosario	2	1
Toledo		1
Cucutilla		1
Chitagá		1
Chinácota		2
San Cayetano		1
Salazar		1
Total general	33	53

6. Municipios de residencia por mortalidad accidentes de tránsito en Norte de Santander Abril a Junio.

Municipio	Año 2020		Año 2021	
	Masculino	Femenino	Masculino	Femenino
Cúcuta	12	4	19	4
Ocaña	3		4	1
Tibú	3		2	
Los Patios			2	
Villa del Rosario	3	1		
El Zulia	1		1	
Chitagá	1		1	
Pamplona	2			
Ábrego	1		2	
Sardinata	1			
Chinácota			2	
La Esperanza			1	
El Carmen			1	
Bucarasica				1
Cucutilla			1	
San Cayetano			1	
Salazar			1	
Teorama			1	
Total general	27	5	39	6

7.

Mortalidad por accidentes de tránsito otros departamentos de residencia Abril a Junio (2020 – 2021).

Departamento	Municipio	Año 2019		Año 2020	
		Masculino	Femenino	Masculino	Femenino
	(en blanco)			4	
Boyacá	Duitama	1			
	Boyacá			1	
Bogotá	Bogotá			1	
Cesar	González			1	
Santander	El Playón			1	
Total general		1	0	8	0

8.

**Mortalidad por Sexo de Fallecido
Abril a Junio
(2020 – 2021).**



5
15,15%

Año 2020



28
84,85%

6
11,32%

Año 2021

47
88,68%

9.

**Mortalidad por área de ocurrencia
de accidentes de tránsito en Norte
de Santander Abril a Junio
(2020 – 2021).**

ÁREA DE OCURRENCIA DE ACCIDENTES DE TRÁNSITO		
	Año 2020	Año 2021
Área de Defunción		
Cabecera Municipal	26	28
Rural Disperso	5	19
Centro Poblado	1	3
Sin Información	1	3
Total general	33	53