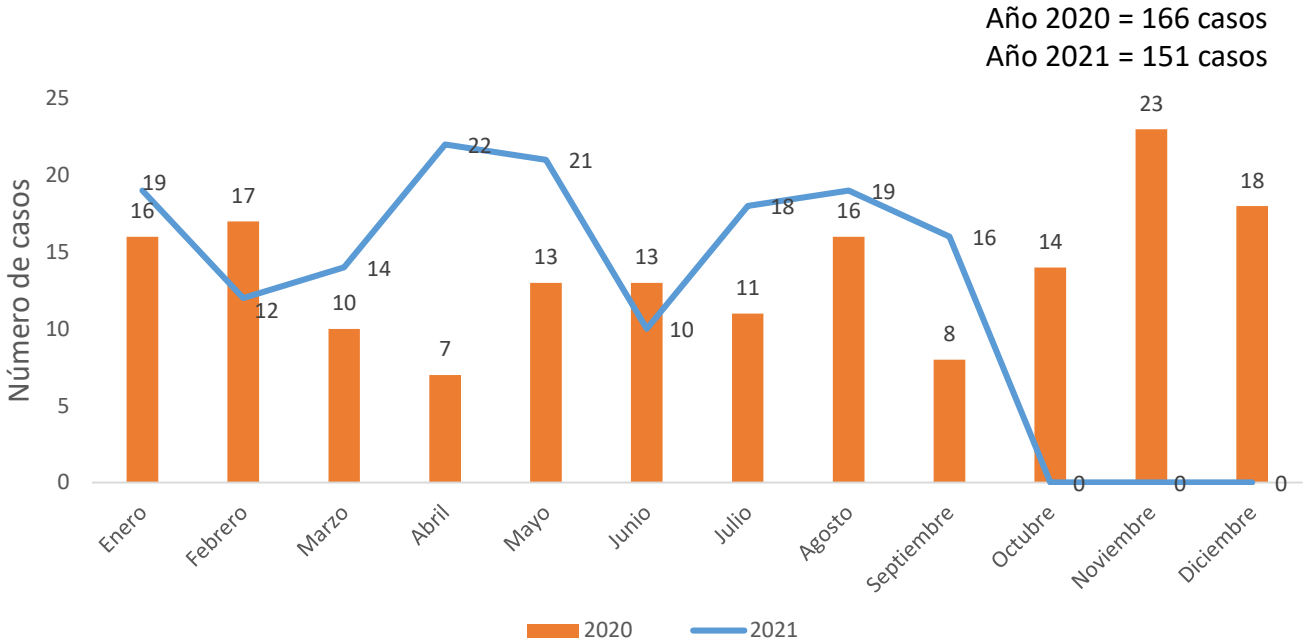


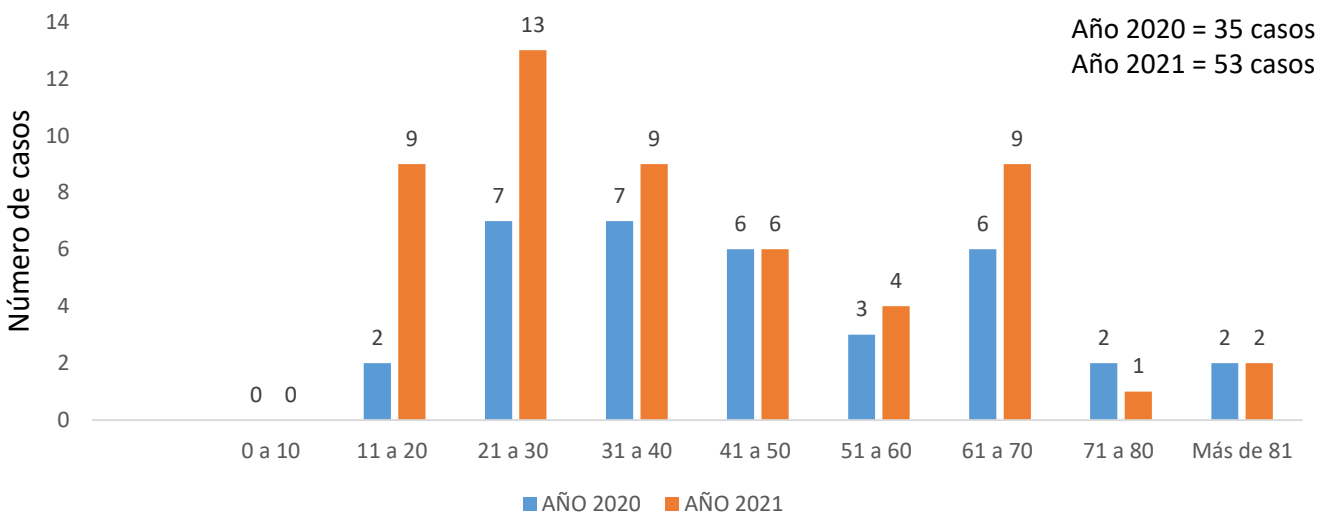
1.

Comparativa mensual de mortalidad por accidentes de tránsito en el Departamento Norte de Santander.



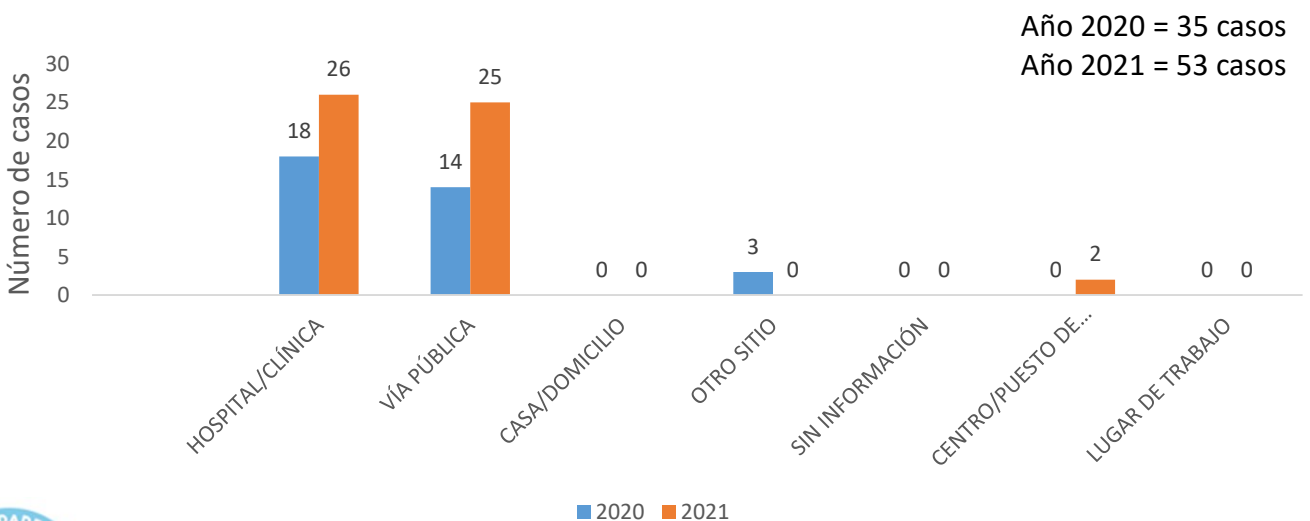
2.

**Mortalidad por edad de accidentes de tránsito
Julio a Septiembre (2020 – 2021).**



3.

**Sitio de mortalidad por de accidentes de tránsito
Julio a Septiembre (2020 – 2021).**



4. Pais de residencia de casos registrados por mortalidad accidentes de tránsito en el Departamento Norte de Santander Julio a Septiembre.

Pais	Año 2020	Proporción (%)	Año 2021	Proporción (%)
Colombia	34	97,14	50	94,34
Venezuela	0	0,00	2	3,77
Sin Información	1	2,86	1	1,89
Total general	35	100,00	53	100,00

5. Municipios de ocurrencia por mortalidad accidentes de tránsito en Norte de Santander Julio a Septiembre.

Municipio	Casos 2020	Casos 2021
Cúcuta	21	28
Ocaña	3	9
Sardinata	1	2
Los Patios	1	2
Pamplona		2
Bochalema		2
Ábrego	1	2
Villa del Rosario		2
Cucutilla		1
Chitagá		1
Convención		1
Cácota		1
Tibú	2	
El Zulia	2	
Pamplonita	1	
Toledo		
Villa Caro	1	
Cáchira	1	
Chinácota	1	
Total general	35	53

6. Municipios de residencia por mortalidad accidentes de tránsito en Norte de Santander Julio a Septiembre.

Municipio	Año 2020		Año 2021	
	Masculino	Femenino	Masculino	Femenino
Cúcuta	11	3	16	2
Ocaña	3	1	3	2
Tibú	4		1	
Los Patios	2		2	2
Villa del Rosario			2	
El Zulia	2	1	2	1
Chitagá			1	
Pamplona				1
Ábrego	1		1	
Sardinata			1	
La Playa			1	
Chinácota	1			
Puerto Santander			1	
El Tarra			1	
Durania			1	
Bochalema	1		2	1
Labateca	1			
Convención			1	
Cucutilla			1	
Salazar	1			
Teorama				
Total general	27	5	37	9

7. Mortalidad por accidentes de tránsito otros departamentos de residencia Julio a Septiembre (2020 – 2021).

Departamento	Municipio	Año 2020		Año 2021	
		Masculino	Femenino	Masculino	Femenino
	(en blanco)	1		2	1
Atlantico	Barranquilla			1	
Cesar	San Diego	1			
	Aguachica			1	
	San Alberto			1	
Santander	Girón	1		1	
Total general		3	0	6	1

**8. Mortalidad por Sexo
Julio a Septiembre
(2020 – 2021).**



5
14,29%

Año 2020



30
85,71%

10
18,87%

Año 2021

43
81,13%

9.

**Mortalidad por área de ocurrencia
de accidentes de tránsito en Norte
de Santander Julio a Septiembre
(2020 – 2021).**

ÁREA DE OCURRENCIA DE ACCIDENTES DE TRÁNSITO		
Área de Defunción	Año 2020	Año 2021
Cabecera Municipal	24	42
Rural Disperso	8	9
Centro Poblado	1	2
Sin Información	2	
Total general	35	53