INSTITUTO DEPARTAMENTAL DE SALUD
NORTE DE SANTANDER

XII

Informe del evento: Mortalidad

Enero a Diciembre de los años 2019 a 2020

1

Defunciones años 2019 y 2020 en el Departamento Norte de Santander.

Año 2019 = 10.615
Año 2020 = 12.172

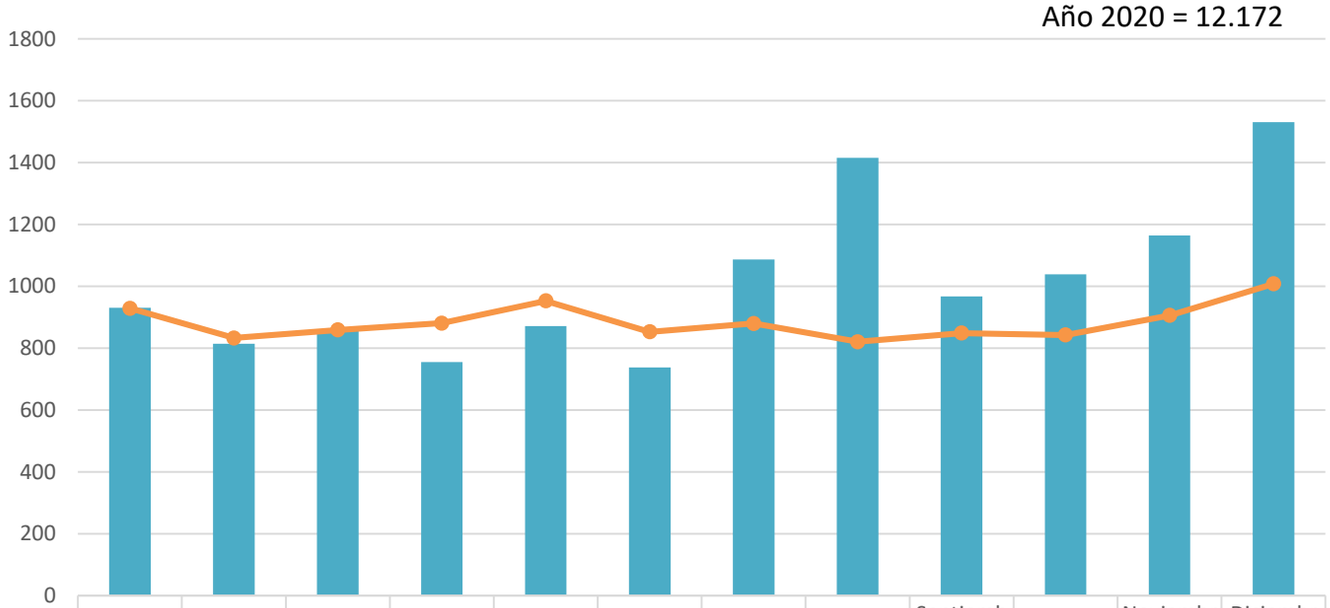

	Enero	Febrero	Marzo	Abril	Mayo	Junio	Julio	Agosto	Septiembre	Octubre	Noviembre	Diciembre
Casos 2020	931	815	855	755	872	738	1087	1416	968	1039	1165	1531
Casos 2019	929	833	859	881	953	853	880	821	849	843	906	1008

Casos 2020 — Casos 2019

2

Muertes en el Departamento Norte de Santander por sitio de defunción Enero a Diciembre (2019 - 2020).

Año 2019 = 10.615
Año 2020 = 12.172

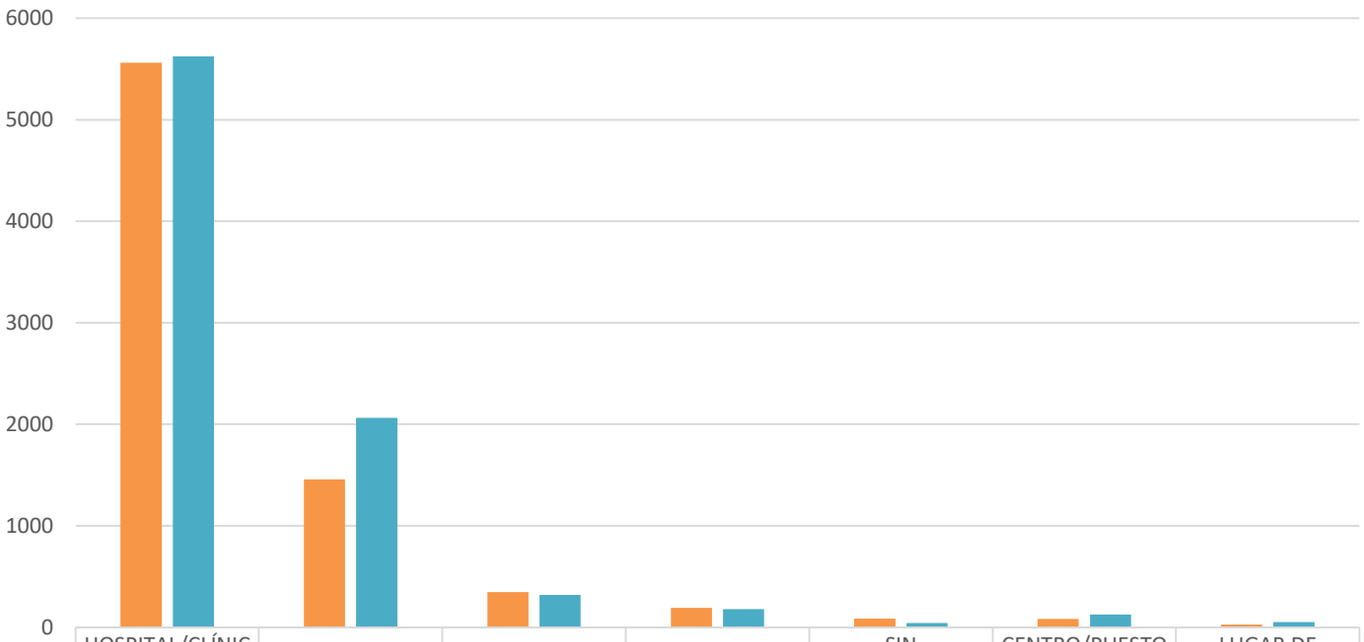

	HOSPITAL/CLÍNICA	CASA/DOMICILIO	VÍA PÚBLICA	OTRO SITIO	SIN INFORMACIÓN	CENTRO/PUESTO DE SALUD	LUGAR DE TRABAJO
Año 2019	5563	1458	347	192	86	84	26
Año 2020	5623	2062	318	178	42	127	52

Fuente: Base RUAF-ND - Preliminar

MÁS OPORTUNIDADES PARA TODOS

Aprobó: Sandra Milena Corredor Blanco - Responsable VSP
Elaboro: Adalbert Osorio Szikriszt_ EEVV Norte e Santander

4

Defunciones por sexo en el departamento Norte de Santander Enero a Diciembre (2019 – 2020).

Año 2019 = 10.615
Año 2020 = 12.172

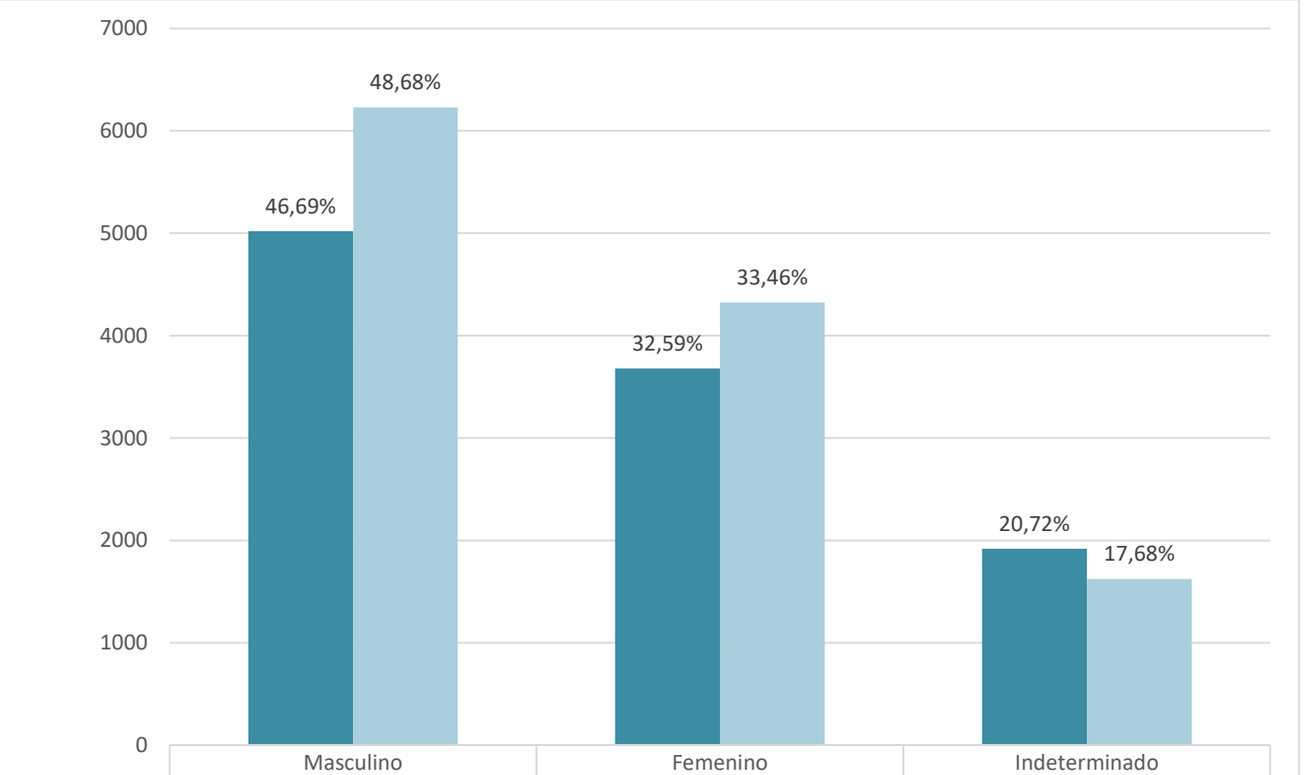

	Masculino	Femenino	Indeterminado
Año 2019	5019	3678	1918
Año 2020	6229	4322	1621

5

Defunciones por edad en el Departamento Norte de Santander Enero a Diciembre (2019 – 2020).

Año 2019 = 10.615
Año 2020 = 12.172

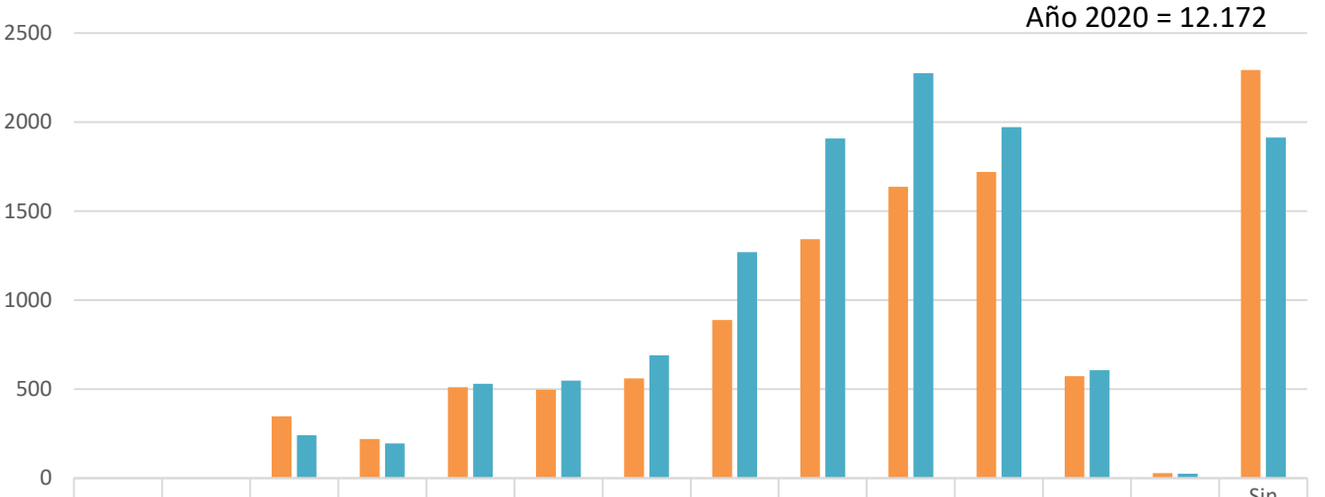

	0 a 10	11 a 20	21 a 30	31 a 40	41 a 50	51 a 60	61 a 70	71 a 80	81 a 90	91 a 100	Más de 100	Sin Información
Año 2019	347	220	511	497	561	889	1342	1637	1719	572	28	2292
Año 2020	242	195	530	548	690	1269	1907	2275	1972	606	25	1913

Año 2019 Año 2020

Fuente: Base RUAF-ND - Preliminar

6 Tipo de defunción en el Departamento Norte de Santander Enero a Diciembre (2019 - 2020).

Tipo de Defunción	Enero a Diciembre 2019		Enero a Diciembre 2020	
	Total	Proporción (%)	Total	Proporción (%)
NO FETAL	8323	78,41%	10259	84,28%
FETAL	2292	21,59%	1913	15,72%
Total General	**10615**	**100,00%**	**12172**	**100,00%**

7 Tipo de defunciones no fetales por tipo de muerte violenta en el Departamento Norte de Santander Enero a Diciembre (2019– 2020).

Tipo de muerte violenta	Enero a Septiembre 2019		Enero a Septiembre 2020	
	Total	Proporción (%)	Total	Proporción (%)
Total general	**842**	**100,00**	**734**	**100,00**
HOMICIDIO	458	54,39	451	61,44
ACCIDENTE DE TRÁNSITO	190	22,57	110	14,99
OTRO ACCIDENTE	100	11,88	101	13,76
SUICIDIO	75	8,91	62	8,45
EN ESTUDIO	19	2,26	10	1,36

Fuente: Base RUAF-ND – Preliminar

8

Tipo de defunciones por municipio de ocurrencia en el Departamento Norte de Santander año 2020.

Municipio	Fetal		No fetal		Total general
	Total	Proporción (%)	Total	Proporción (%)	
Total general	**1913**	**100,00**	**10259**	**100,00**	**12172**
CÚCUTA	1714	89,60	7476	72,87	9190
OCAÑA	79	4,13	765	7,46	844
PAMPLONA	87	4,55	308	3,00	395
VILLA DEL ROSARIO		0,00	254	2,48	254
TIBÚ	17	0,89	250	2,44	267
LOS PATIOS	3	0,16	198	1,93	201
EL ZULIA		0,00	95	0,93	95
ÁBREGO		0,00	77	0,75	77
SARDINATA	1	0,05	78	0,76	79
CHINÁCOTA	2	0,10	72	0,70	74
PUERTO SANTANDER	1	0,05	50	0,49	51
BOCHALEMA		0,00	31	0,30	31
TEORAMA		0,00	35	0,34	35
VILLA CARO	2	0,10	24	0,23	26
SAN CAYETANO		0,00	22	0,21	22
CÁCHIRA		0,00	32	0,31	32
EL CARMEN		0,00	30	0,29	30
SILOS		0,00	22	0,21	22
HERRÁN		0,00	20	0,19	20
TOLEDO		0,00	57	0,56	57
ARBOLEDAS		0,00	30	0,29	30
CUCUTILLA		0,00	27	0,26	27
SALAZAR	2	0,10	20	0,19	22
PAMPLONITA		0,00	21	0,20	21
CHITAGÁ	2	0,10	36	0,35	38
CONVENCIÓN		0,00	34	0,33	34
EL TARRA	2	0,10	29	0,28	31
DURANIA		0,00	16	0,16	16
BUCARASICA		0,00	14	0,14	14
LABATECA		0,00	23	0,22	23
LA ESPERANZA		0,00	19	0,19	19
MUTISCUA		0,00	13	0,13	13
LOURDES	1	0,05	13	0,13	14
GRAMALOTE		0,00	11	0,11	11
LA PLAYA		0,00	10	0,10	10
HACARÍ		0,00	12	0,12	12
CÁCOTA		0,00	7	0,07	7
SANTIAGO		0,00	10	0,10	10
RAGONVALIA		0,00	12	0,12	12
SAN CALIXTO		0,00	6	0,06	6

Fuente: Base RUAF-ND - Preliminar

9

Tipo de defunciones no fetales por municipio de residencia en el Departamento Norte de Santander año 2020.

Municipio	En Estudio	Natural	Violenta	Total general	Proporción (%)
Total general	**41**	**9029**	**811**	**9881**	**100,00**
CÚCUTA	15	5634	382	6031	61,04
OCAÑA	4	605	73	682	6,90
VILLA DEL ROSARIO	1	512	45	558	5,65
LOS PATIOS	1	415	44	460	4,66
PAMPLONA	3	298	11	312	3,16
TIBÚ	4	238	75	317	3,21
EL ZULIA	2	123	24	149	1,51
ÁBREGO		113	20	133	1,35
CHINÁCOTA	1	104	6	111	1,12
PUERTO SANTANDER		72	22	94	0,95
SARDINATA	2	84	21	107	1,08
BOCHALEMA		51	1	52	0,53
TEORAMA		42	3	45	0,46
CONVENCIÓN		49	16	65	0,66
CHITAGÁ		45	6	51	0,52
VILLA CARO		36	4	40	0,40
CUCUTILLA		48		48	0,49
SILOS		31	1	32	0,32
SALAZAR		24	3	27	0,27
SAN CAYETANO		21	2	23	0,23
ARBOLEDAS		50	4	54	0,55
EL CARMEN		31	5	36	0,36
TOLEDO		68	3	71	0,72
PAMPLONITA		31	2	33	0,33
HERRÁN	1	21	1	23	0,23
LA PLAYA		19	4	23	0,23
EL TARRA	1	34	15	50	0,51
CÁCHIRA	1	24	4	29	0,29
MUTISCUA	1	15		16	0,16
HACARÍ	1	17	3	21	0,21
DURANIA	1	25		26	0,26
LOURDES		16	1	17	0,17
RAGONVALIA		24		24	0,24
SAN CALIXTO		13	1	14	0,14
LABATECA		32	1	33	0,33
GRAMALOTE		15	1	16	0,16
LA ESPERANZA	1	7	2	10	0,10
SANTIAGO		14		14	0,14
CÁCOTA		11	1	12	0,12
BUCARASICA	1	17	4	22	0,22

Fuente: Base RUAF-ND - Preliminar

10 Tipo de defunciones no fetales con residencia en otros departamentos en el año 2020.

Departamento	Municipio	En Estudio	Natural	Violenta	Total general	Proporción (%)
Total general		**10**	**187**	**181**	**378**	**100,00**
	(en blanco)	9	142	128	279	73,81
Antioquia	bello			1	1	0,26
	Apartadó			1	1	0,26
Arauca	Arauca		9	1	10	2,65
	Fortul		2		2	0,53
	Tame		3	1	4	1,06
	Arauquita			1	1	0,26
	Saravena		4	1	5	1,32
Atlántico	Soledad			1	1	0,26
	Barranquilla			2	2	0,53
Bolivar	Río Viejo			1	1	0,26
	Morales			1	1	0,26
	Cartagena De Indias			1	1	0,26
	San Pablo		2		2	0,53
	Santa Rosa Del Sur			1	1	0,26
Boyacá	Tunja			1	1	0,26
	Duitama			1	1	0,26
	Curabá			1	1	0,26
Casanare	Yopal			1	1	0,26
Cundinanarca	Fusagasugá			1	1	0,26
	Tocancipá			1	1	0,26
Bogotá D.C.	Bogotá D.C.	1	2	4	7	1,85
Cesar	Gonzaléz		3		3	0,79
	Río De Oro		9	4	13	3,44
	San Diego			1	1	0,26
	San Alberto		1	1	2	0,53
	Aguachica		2		2	0,53
	Chimichagua			1	1	0,26
	Pailitas		1		1	0,26
	Valledupar			2	2	0,53
Córdoba	Tuchín			1	1	0,26
	San Bernardo Del Viento			1	1	0,26
Santander	Girón			3	3	0,79
	Suaita			1	1	0,26
	Socorro		1		1	0,26
	Bucaramanga		4	5	9	2,38
Huila	Campoalegre			1	1	0,26
	Neiva			1	1	0,26
Chocó	Istmina			1	1	0,26
Meta	Villavicencio			1	1	0,26
Sucre	San Marcos			1	1	0,26
Magdalena	Santa Marta			1	1	0,26
La Guajira	Uribia			1	1	0,26
Tolima	Ibagué			1	1	0,26
Vaalle Del Cauca	Cartago			1	1	0,26
	Cali		2		2	0,53
	La Unión			1	1	0,26

11 País de residencia de fallecidos en el Departamento Norte de Santander (2019 - 2020).

País	Año 2019	Proporción (%)	Año 2020	Proporción (%)
Total general	**7856**	**100,00**	**8402**	**100,00**
Colombia	7230	92,03	7998	95,19
Venezuela	578	7,357	347	4,13
Sin Información	47	0,598	57	0,68
Ecuador	1	0,013	0	0,00

Fuente: Base RUAF-ND - Preliminar