INSTITUTO DEPARTAMENTAL DE SALUD
NORTE DE SANTANDER

IX Informe del evento: Mortalidad

Enero a Septiembre de los años 2019 a 2020

1

Defunciones años 2019 y 2020 en el Departamento Norte de Santander.

Año 2019 = 1.0603
Año 2020 = 8.402

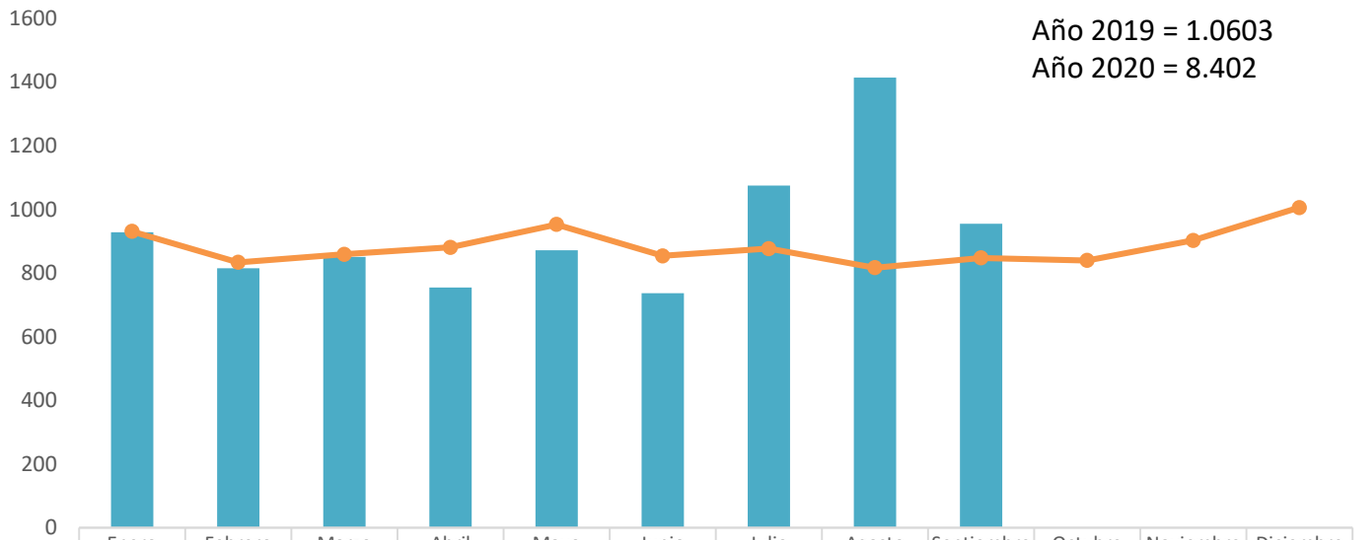

	Enero	Febrero	Marzo	Abril	Mayo	Junio	Julio	Agosto	Septiembre	Octubre	Noviembre	Diciembre
Casos 2020	928	815	851	755	872	737	1075	1414	955			
Casos 2019	931	834	859	881	953	854	877	817	848	840	903	1006

Casos 2020 — Casos 2019

2

Muertes en Norte de Santander por sitio de defunción Enero a Septiembre (2019 - 2020).

Año 2019 = 7.856
Año 2020 = 8.402

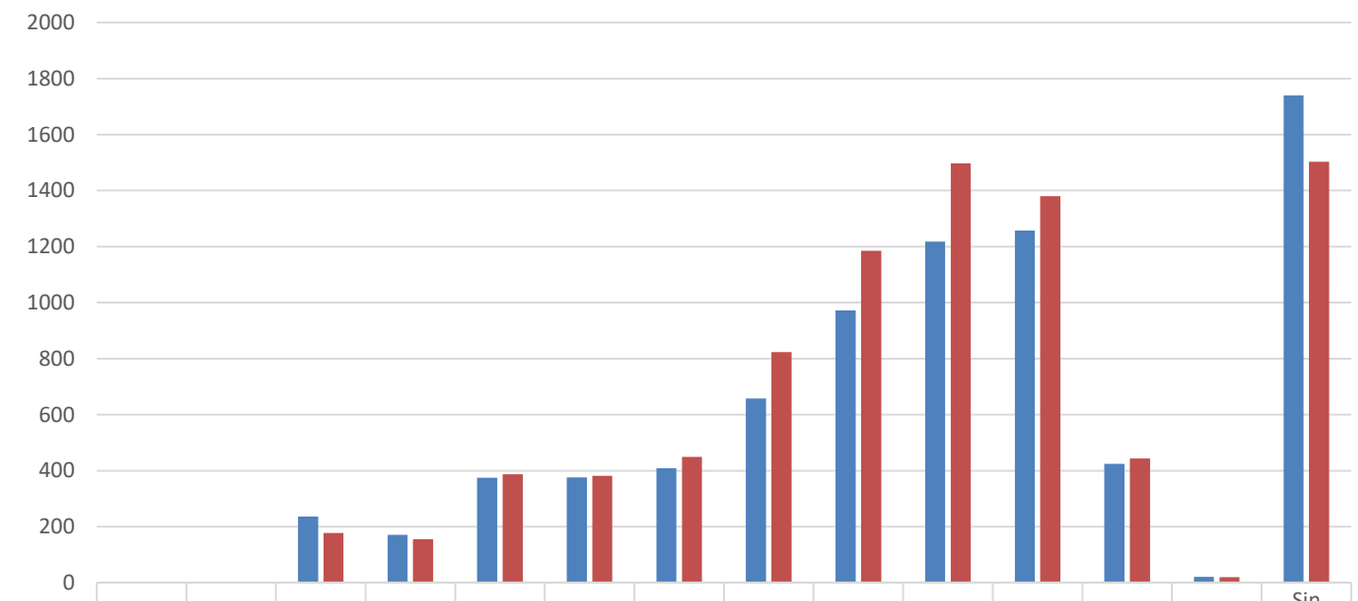

	0 a 10	11 a 20	21 a 30	31 a 40	41 a 50	51 a 60	61 a 70	71 a 80	81 a 90	91 a 100	Más de 100	Sin Información
Año 2019	236	171	375	376	408	658	972	1218	1257	424	21	1740
Año 2020	177	155	387	382	449	823	1185	1498	1380	443	20	1503

Título del eje

Fuente: Base RUAF-ND - Preliminar

MÁS OPORTUNIDADES PARA TODOS

Aprobó: Sandra Milena Corredor Blanco - Responsable VSP
Elaboro: Adalbert Osorio Szikriszt_ EEVV Norte e Santander

4

Defunciones por sexo Enero a Septiembre en el Departamento Norte de Santander (2019 – 2020).

Año 2019 = 7.856
Año 2020 = 8.402

5

Defunciones No Fetales por edad en el Departamento Norte de Santander Enero a Septiembre (2019 – 2020).

Año 2019 = 7.856
Año 2020 = 8.402

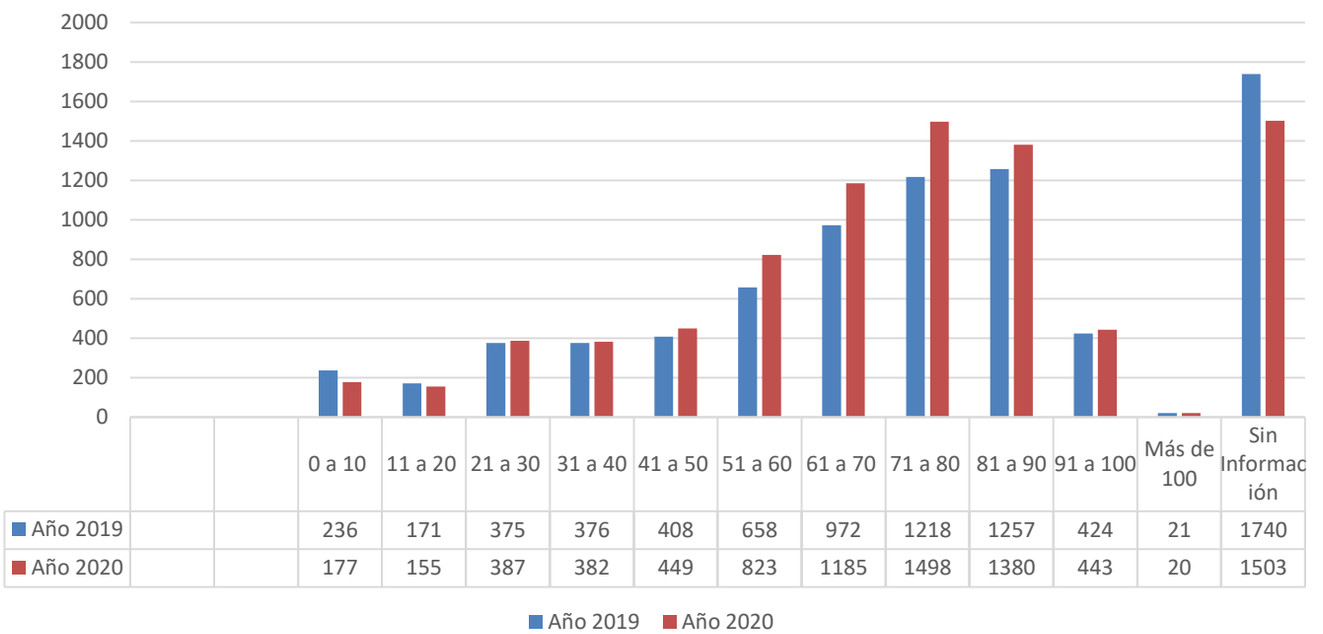

Fuente: Base RUAF-ND - Preliminar

6 Tipo de defunciones no fetales por tipo de muerte violenta en el Departamento Norte de Santander (2019 – 2020).

Tipo de muerte violenta	Enero a Septiembre 2019 pr		Enero a Septiembre 2020pr	
	Total	Proporción (%)	Total	Proporción (%)
Total general	**842**	**100,00**	**734**	**100,00**
HOMICIDIO	458	54,39	451	61,44
ACCIDENTE DE TRÁNSITO	190	22,57	110	14,99
OTRO ACCIDENTE	100	11,88	101	13,76
SUICIDIO	75	8,91	62	8,45
EN ESTUDIO	19	2,26	10	1,36

7 Tipo de defunción en el Departamento norte de Santander Enero a Septiembre (2019 - 2020).

Tipo de Defunción	Enero a Septiembre 2019		Enero a Septiembre 2020	
	Total	Proporción (%)	Total	Proporción (%)
NO FETAL	6130	78,03%	6900	82,12%
FETAL	1726	21,97%	1502	17,88%
Total General	**7856**	**100,00%**	**8402**	**100,00%**

8 Tipo de defunciones no fetales por tipo de muerte violenta en el Departamento Norte de Santander Enero a Septiembre (2019– 2020).

Tipo de muerte violenta	Enero a Septiembre 2019		Enero a Septiembre 2020	
	Total	Proporción (%)	Total	Proporción (%)
Total general	842	100,00	734	100,00
HOMICIDIO	458	54,39	451	61,44
ACCIDENTE DE TRÁNSITO	190	22,57	110	14,99
OTRO ACCIDENTE	100	11,88	101	13,76
SUICIDIO	75	8,91	62	8,45
EN ESTUDIO	19	2,26	10	1,36

Fuente: Base RUAF-ND - Preliminar

9

Tipo de defunciones por municipio de ocurrencia en el Departamento Norte de Santander año 2020.

Municipio	Fetal		No fetal		Total general
	Total	Proporción (%)	Total	Proporción (%)	
Total general	**1502**	**100,00**	**6900**	**100,00**	**8402**
CÚCUTA	1353	90,08	4950	71,74	6303
OCAÑA	61	4,06	538	7,80	599
PAMPLONA	63	4,19	188	2,72	251
VILLA DEL ROSARIO		0,00	171	2,48	171
TIBÚ	12	0,80	167	2,42	179
LOS PATIOS	2	0,13	137	1,99	139
EL ZULIA		0,00	67	0,97	67
ÁBREGO		0,00	62	0,90	62
SARDINATA	1	0,07	64	0,93	65
CHINÁCOTA	1	0,07	49	0,71	50
PUERTO SANTANDER	1	0,07	38	0,55	39
BOCHALEMA		0,00	22	0,32	22
TEORAMA		0,00	29	0,42	29
VILLA CARO	2	0,13	18	0,26	20
SAN CAYETANO		0,00	18	0,26	18
CÁCHIRA		0,00	24	0,35	24
EL CARMEN		0,00	21	0,30	21
SILOS		0,00	20	0,29	20
HERRÁN		0,00	17	0,25	17
TOLEDO		0,00	41	0,59	41
ARBOLEDAS		0,00	24	0,35	24
CUCUTILLA		0,00	21	0,30	21
SALAZAR	2	0,13	15	0,22	17
PAMPLONITA		0,00	10	0,14	10
CHITAGÁ	2	0,13	24	0,35	26
CONVENCIÓN		0,00	24	0,35	24
EL TARRA	1	0,07	25	0,36	26
DURANIA		0,00	14	0,20	14
BUCARASICA		0,00	10	0,14	10
LABATECA		0,00	18	0,26	18
LA ESPERANZA		0,00	8	0,12	8
MUTISCUA		0,00	11	0,16	11
LOURDES	1	0,07	10	0,14	11
GRAMALOTE		0,00	7	0,10	7
LA PLAYA		0,00	7	0,10	7
HACARÍ		0,00	10	0,14	10
CÁCOTA		0,00	4	0,06	4
SANTIAGO		0,00	9	0,13	9
RAGONVALIA		0,00	5	0,07	5
SAN CALIXTO		0,00	3	0,04	3

Fuente: Base RUAF-ND – Preliminar

10

Tipo de defunciones no fetales por municipio de residencia en el Departamento Norte de Santander año 2020.

Municipio	En Estudio	Natural	Violenta	Total general	Proporción (%)
Total general	**1318**	**5987**	**619**	**7924**	**100,00**
CÚCUTA	880	3615	294	4789	60,44
OCAÑA	39	438	50	527	6,65
VILLA DEL ROSARIO	70	341	31	442	5,58
LOS PATIOS	62	297	35	394	4,97
PAMPLONA	50	178	10	238	3,00
TIBÚ	61	154	58	273	3,45
EL ZULIA	21	85	20	126	1,59
ÁBREGO	4	78	13	95	1,20
CHINÁCOTA	7	66	5	78	0,98
PUERTO SANTANDER	17	53	16	86	1,09
SARDINATA	21	64	20	105	1,33
BOCHALEMA	1	36	1	38	0,48
TEORAMA	8	36	3	47	0,59
CONVENCIÓN	1	35	13	49	0,62
CHITAGÁ	5	32	5	42	0,53
VILLA CARO	4	26	4	34	0,43
CUCUTILLA	2	36		38	0,48
SILOS	2	28		30	0,38
SALAZAR	1	20	2	23	0,29
SAN CAYETANO	5	14	1	20	0,25
ARBOLEDAS	7	37	2	46	0,58
EL CARMEN	1	21	3	25	0,32
TOLEDO	5	53	3	61	0,77
PAMPLONITA	2	17	1	20	0,25
HERRÁN	2	17		19	0,24
LA PLAYA	2	15	3	20	0,25
EL TARRA	8	25	13	46	0,58
CÁCHIRA	1	18	2	21	0,27
MUTISCUA	3	14		17	0,21
HACARÍ	2	12	3	17	0,21
DURANIA	3	21		24	0,30
LOURDES	2	12	1	15	0,19
RAGONVALIA	2	14		16	0,20
SAN CALIXTO	2	9		11	0,14
LABATECA	2	23	1	26	0,33
GRAMALOTE	6	9	1	16	0,20
LA ESPERANZA	1	5	2	8	0,10
SANTIAGO	1	13		14	0,18
CÁCOTA	2	7		9	0,11
BUCARASICA	3	13	3	19	0,24

Fuente: Base RUAF-ND - Preliminar

11 Tipo de defunciones no fetales con residencia en otros departamentos en el año 2020.

Departamento	Municipio	En Estudio	Natural	Violenta	Total general	Proporción (%)
	(en blanco)	217	107	83	407	85,15
ANTIOQUIA	BELLO			1	1	0,21
	APARTADÓ			1	1	0,21
ARAUCA	ARAUCA		8	1	9	1,88
	FORTUL		2		2	0,42
	TAME		2		2	0,42
	SARAVENA		3	1	4	0,84
ATLÁNTICO	SOLEDAD		1		1	0,21
	BARRANQUILLA		1		1	0,21
BOLIVAR	RÍO VIEJO			1	1	0,21
	MORALES			1	1	0,21
	SAN PABLO		2		2	0,42
	SANTA ROSA DEL SUR			1	1	0,21
BOYACÁ	TUNJA			1	1	0,21
	DUITAMA			1	1	0,21
	CURABÁ			1	1	0,21
CASANARE	YOPAL		1		1	0,21
BOGOTÁ D.C.	BOGOTÁ D.C.	1	1	3	5	1,05
CESAR	GONZALÉZ	3	2		5	1,05
	RÍO DE ORO	3	7	3	13	2,72
	SAN DIEGO			1	1	0,21
	SAN ALBERTO			1	1	0,21
	AGUACHICA		1		1	0,21
	CHIMICHAGUA			1		0,00
	VALLEDUPAR			2	2	0,42
CÓRDOBA	TUCHÍN			1	1	0,21
	SAN BERNARDO DEL VIENTO			1	1	0,21
SANTANDER	GIRÓN			1	1	0,21
	SUAITA			1	1	0,21
	BUCARAMANGA			1	1	0,21
HUILA	CAMPOALEGRE			1	1	0,21
	NEIVA			1	1	0,21
CHOCÓ	ISTMINA			1	1	0,21
SUCRE	SAN MARCOS			1	1	0,21
LA GUAJIRA	URIBIA			1	1	0,21
TOLIMA	IBAGUÉ			1	1	0,21
VALLE DEL CAUCA	CARTAGO			1	1	0,21
	LA UNIÓN			1	1	0,21
Total general		**224**	**138**	**117**	**478**	**100,00**

12 País de residencia de fallecidos en el Departamento Norte de Santander (2019 - 2020).

País	Año 2019	Proporción (%)	Año 2020	Proporción (%)
Total general	**7856**	**100,00**	**8402**	**100,00**
Colombia	7230	92,03	7998	95,19
Venezuela	578	7,357	347	4,13
Sin Información	47	0,598	57	0,68
Ecuador	1	0,013	0	0,00

Fuente: Base RUAF-ND - Preliminar