INSTITUTO DEPARTAMENTAL DE SALUD
NORTE DE SANTANDER

Informe Nacimientos Madres Venezolanas

Años 2015 al 2021 con corte 31/10/2021

1

Nacimientos de Venezuela atendidos en Norte de Santander 2015-2016-2017 -2018-2019-2020Pr-2021Pr con corte (31 /10/ 2021)

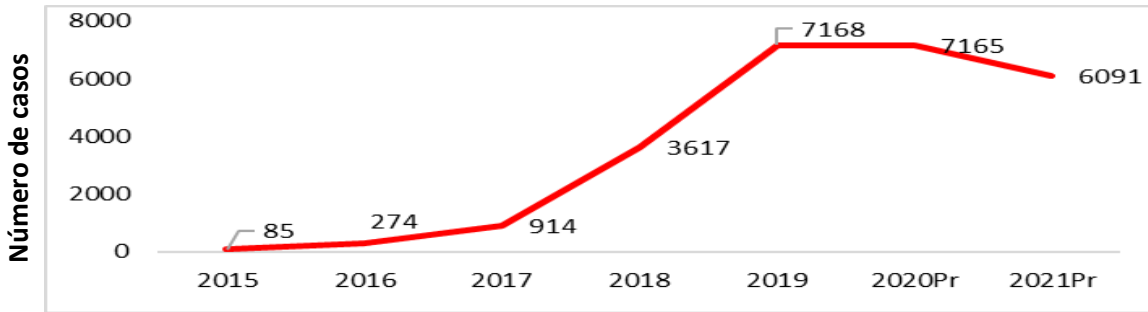

Pais de residencia de la madre y origen de la madre venezolana	2015	2016	2017	2018	2019	2020Pr	2021Pr	Total
COLOMBIA	78	220	724	2495	3974	4058	3543	15092
VENEZUELA	7	54	190	1122	3194	3107	2548	10222
Total	**85**	**274**	**914**	**3617**	**7168**	**7165**	**6091**	**25314**

Fuente: Base RUAF-ND

2

Nacimientos de Venezuela atendidos en Norte de Santander Según tipo de parto Santander 2015-2016-2017 -2018-2019-2020Pr-2021Pr con corte (31/10/2021)

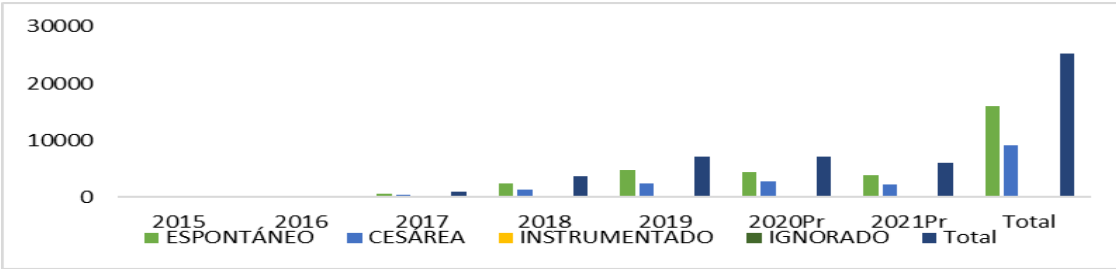

Tipo de Parto	2015	2016	2017	2018	2019	2020Pr	2021Pr	Total
ESPONTÁNEO	47	172	550	2340	4698	4466	3793	16066
CESÁREA	36	100	358	1246	2438	2680	2277	9135
INSTRUMENTADO	2	2	6	30	30	18	20	108
IGNORADO				1	2	1	1	5
Total	**85**	**274**	**914**	**3617**	**7168**	**7165**	**6091**	**25314**

Fuente: Base RUAF-ND

3.

Nacimientos de Venezuela atendidos en Norte de Santander por meses Santander 2015-2016-2017 -2018-2019-2020Pr-2021Pr con corte (30/09/ 2021).

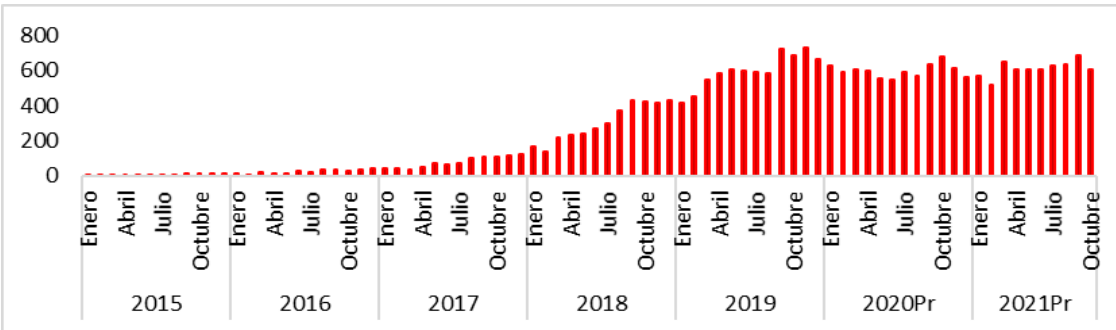

Fuente: Base RUAF-ND

4

Pertenencia étnica de la Madre

107
0,42%

23
0,090%

25176
99,45%

5
0,019%

5

Sexo de Recién Nacidos

12329
48,70%

12985
51,29%

Aprobó: Sandra Milena Corredor B - Responsable VSP
Elaboró: Zulma Yaneth Celis Silva - EEVV NDS

INSTITUTO DEPARTAMENTAL DE SALUD
NORTE DE SANTANDER

Informe Nacimientos Madres Venezolana

Años 2015 al 2021 con corte 31/10/2021

6

Municipio que atendio el Parto	2015	2016	2017	2018	2019	2020Pr	2021Pr	Total
CÚCUTA	**64**	**239**	**775**	**3049**	**5739**	**5610**	**4806**	**20282**
540010037101 E.S.E HOSPITAL UNIVERSITARIO ERASMO MEOZ	45	212	734	2944	5315	5134	4475	18859
540010234901 CLINICA MEDICAL DUARTE	1	2	10	29	170	174	149	535
540010060304 CLINICA SANTA ANA S.A.	1	6	8	20	71	51	34	191
540010086103 UNIDAD BASICA DE COMUNEROS				5	29	78	20	132
540010047001 CLINICA SAN JOSE DE CUCUTA SA	1	3	6	6	30	36	46	128
540010086104 UNIDAD BASICA LA LIBERTAD				12	35	62	12	121
540010086107 I.P.S. AGUA CLARA			1	12	24	38	30	105
540010081001 CLINICA NORTE S.A.	8	9	5	4	11	6	13	56
540010086105 POLICLINICO DE JUAN ATALAYA			5	4	23	8	7	47
540010082801 CLINICA LOS ANDES LTDA.		2	1	4	8	10	14	39
540010086121 I.P.S. LOMA DE BOLIVAR				5	17	9	5	36
540010060301 CLÍNICA SANTA ANA S.A.	3		1		4	2	1	11
540010086102 UNIDAD BASICA PUENTE BARCO LEONES	1		1	2	2	1		7
540010064401 CLINICA METROPOLITANA COMFANORTE IPS	2	2	1					5
(en blanco)	1			2		1		4
540010042701 CLINICA CEGINOB LTDA		1	2					3
540010179501 CLINICA SALUDCOOP LA SALLE	1	2						3
OCAÑA	**12**	**15**	**49**	**197**	**561**	**589**	**582**	**2005**
544980054701 EMPRESA SOCIAL DEL ESTADO HOSPITAL EMIRO QUINTERO CAÑIZARES	11	15	48	197	559	580	570	1980
544980060601 CLINICA Y DROGUERIA NTRA SRA DE TORCOROMA LTDA	1		1		2	9	12	25
TIBÚ	**1**	**2**	**29**	**150**	**388**	**429**	**325**	**1324**
548100107301 IPS HOSPITAL SAN JOSE DE TIBU		2	24	130	283	276	245	960
548100107303 CENTRO DE SALUD LA GABARRA	1		3	16	102	135	70	327
548100107302 PUESTO DE SALUD PACCELLY					1	7	9	17
(en blanco)			2	4	2	6	1	15
548100107304 CENTRO DE SALUD CAMPO DOS						5		5
PAMPLONA	**2**	**7**	**19**	**83**	**163**	**170**	**99**	**543**
545180037201 HOSPITAL SAN JUAN DE DIOS DE PAMPLONA	2	7	19	82	161	170	99	540
545180053901 SOCIEDAD CLINICA PAMPLONA LTDA				1	2			3
EL TARRA	**1**		**5**	**34**	**68**	**106**	**82**	**296**
542500107313 CENTRO DE SALUD EL TARRA			4	29	63	95	78	269
(en blanco)	1		1	5	5	11	4	27
VILLA DEL ROSARIO			**5**	**17**	**41**	**33**	**20**	**116**
548740097301 E.S.E.HOSPITAL LOCAL VILLA DEL ROSARIO			5	17	41	32	20	115
(en blanco)						1		1
SARDINATA		**1**		**8**	**26**	**49**	**25**	**109**
547200107309 IPS HOSPITAL SAN MARTIN		1		8	25	36	15	85
547200107310 CENTRO DE SALUD LAS MERCEDES					1	13	10	24
PUERTO SANTANDER			**2**	**9**	**46**	**28**	**19**	**104**
545530107308 CENTRO DE SALUD PUERTO SANTANDER			2	9	46	28	19	104
LOS PATIOS	**2**	**2**	**8**	**10**	**30**	**27**	**22**	**101**
544050188801 CENTRO MEDICO LA SAMARITANA LTDA	2	1	6	4	15	15	10	53
544050100801 ESE HOSPITAL LOCAL MUNICIPIO DE LOS PATIOS		1	2	6	15	12	12	48
ÁBREGO	**2**	**2**	**4**	**14**	**19**	**21**	**19**	**81**
540030102001 E.S.E HOSPITAL REGIONAL NOROCCIDENTAL ABREGO	2	2	4	14	18	20	18	78
(en blanco)					1	1	1	3
TEORAMA		**1**	**1**	**7**	**12**	**25**	**26**	**72**
548000102020 IPS SAN PABLO				3	11	22	25	61
(en blanco)		1	1	4	1	1		8
548000054708 CENTRO DE SALUD TEORAMA						2	1	3
EL ZULIA			**3**	**7**	**7**	**13**	**16**	**46**
542610093901 ESE HOSPITAL JUAN LUIS LONDOÑO			3	7	7	13	16	46
CONVENCIÓN			**1**	**5**	**12**	**13**	**14**	**45**
542060102014 IPS CONVENCIÓN			1	4	12	12	14	43
(en blanco)				1		1		2
CHINÁCOTA			**3**	**3**	**10**	**5**	**11**	**32**
541720108301 E. S. E. HOSPITAL REGIONAL SUR ORIENTAL- CHINACOTA			3	3	9	5	11	31
(en blanco)					1			1
SAN CALIXTO	**1**		**1**	**5**	**5**	**11**	**3**	**26**
(en blanco)			1	4		8		13
546700054707 ESE HOSPITAL EMIRO QUINTERO CAÑIZAREZ - CENTRO DE SALUD SAN CALIXTO	1			1	5	3	3	13
TOLEDO		**2**	**1**	**2**	**5**	**6**	**5**	**21**
548200108306 I.P.S. TOLEDO		1			3	6	5	15
548200108307 PUESTO DE SALUD SAN BERNARDO		1			2			3
548200108309 CENTRO DE SALUD GIBRALTAR			1					1
(en blanco)				1				1
548200108308 CENTRO DE SALUD SAMORE				1				1
HACARÍ			**1**	**2**	**4**	**6**	**4**	**17**
543440054709 ESE HOSPITAL EMIRO QUINTERO CAÑIZAREZ - CENTRO DESALUD DE HACARI			1	2	1	6	3	13
(en blanco)					3		1	4

Fuente: Base RUAF-ND

Aprobó: Sandra Milena Corredor Blanco - Responsable VSP
Elaboró: Zulma Yaneth Celis Silva -EEVV Norte de Santander

INSTITUTO DEPARTAMENTAL DE SALUD
NORTE DE SANTANDER

X Informe Nacimientos Madres Venezolana

Años 2015 al 2021 con corte 31/10/2021

6

Municipio que atendio el Parto	2015	2016	2017	2018	2019	2020Pr	2021Pr	Total
ARBOLEDAS		**1**	**1**	**2**	**4**	**2**	**1**	**11**
540510102104 HOSPITAL SAN JUAN DE DIOS		1	1	2	4	2	1	11
CHITAGÁ				**2**	**5**	**1**	**2**	**10**
541740037205 CENTRO DE SALUD DE CHITAGA				2	5	1	2	10
LOURDES			**2**	**1**	**3**	**1**	**1**	**8**
544180102106 CENTRO DE SALUD LOURDES			2	1	3	1	1	8
SILOS				**4**	**2**	**1**	**1**	**8**
547430037207 CENTRO DE SALUD DE SILOS				4	2	1	1	8
BUCARASICA				**2**		**4**	**2**	**8**
(en blanco)				2		2	1	5
541090107307 CENTRO DE SALUD BUCARASICA						2	1	3
DURANIA			**1**	**1**	**2**	**3**		**7**
542390108305 I.P.S. DURANIA			1		2	3		6
(en blanco)				1				1
BOCHALEMA					**4**	**2**		**6**
540990108303 CENTRO DE SALUD BOCHALEMA					4	2		6
EL CARMEN				**1**	**3**	**1**	**1**	**6**
542450102016 IPS EL CARMEN				1	3	1	1	6
SALAZAR			**1**		**3**	**2**		**6**
(en blanco)					2	1		3
546600102103 HOSPITAL NUESTRA SEÑORA DE BELEN			1		1	1		3
VILLA CARO		**1**				**2**	**2**	**5**
548710102105 CENTRO DE SALUD VILLA CARO		1				2	2	5
RAGONVALIA			**1**		**3**	**1**		**5**
545990108302 CENTRO DE SALUD RAGONVALIA			1		3	1		5
SAN CAYETANO				**1**		**1**	**2**	**4**
546730102108 CENTRO DE SALUD SAN CAYETANO				1		1	2	4
LA PLAYA		**1**	**1**	**1**				**3**
(en blanco)		1	1	1				3
SANTIAGO					**1**	**1**		**2**
546800102107 CENTRO DE SALUD DE SANTIAGO					1	1		2
LABATECA							**1**	**1**
543770108310 CENTRO DE SALUD LABATECA							1	1
CÁCOTA						**1**		**1**
541250037208 CENTRO DE SALUD DE CACOTA						1		1
HERRÁN					**1**			**1**
543470135501 E.S.E JOAQUIN EMIRO ESCOBAR					1			1
CÁCHIRA						**1**		**1**
541280064101 E.SE HOSPITAL MIGUEL DURAN DURAN- CACHIRA						1		1
LA ESPERANZA					**1**			**1**
543850064104 IPS CENTRO DE SALUD LA ESPERANZA					1			1
Total	**85**	**274**	**914**	**3617**	**7168**	**7165**	**6091**	**25314**

7

Municipio	2015	2016	2017	2018	2019	2020Pr	2021Pr	Total	%
CÚCUTA	64	239	775	3049	5739	5610	4806	20282	**80,12%**
OCAÑA	12	15	49	197	561	589	582	2005	**7,92%**
TIBÚ	1	2	29	150	388	429	325	1324	**5,23%**
PAMPLONA	2	7	19	83	163	170	99	543	**2,15%**
EL TARRA	1		5	34	68	106	82	296	**1,17%**
VILLA DEL ROSARIO			5	17	41	33	20	116	**0,46%**
SARDINATA		1		8	26	49	25	109	**0,43%**
PUERTO SANTANDER			2	9	46	28	19	104	**0,41%**
LOS PATIOS	2	2	8	10	30	27	22	101	**0,40%**
ÁBREGO	2	2	4	14	19	21	19	81	**0,32%**
TEORAMA		1	1	7	12	25	26	72	**0,28%**
EL ZULIA			3	7	7	13	16	46	**0,18%**
CONVENCIÓN			1	5	12	13	14	45	**0,18%**
CHINÁCOTA			3	3	10	5	11	32	**0,13%**
SAN CALIXTO	1		1	5	5	11	3	26	**0,10%**
TOLEDO		2	1	2	5	6	5	21	**0,08%**
HACARÍ			1	2	4	6	4	17	**0,07%**
ARBOLEDAS		1	1	2	4	2	1	11	**0,04%**
CHITAGÁ				2	5	1	2	10	**0,04%**
LOURDES			2	1	3	1	1	8	**0,03%**
SILOS				4	2	1	1	8	**0,03%**
BUCARASICA				2		4	2	8	**0,03%**
DURANIA			1	1	2	3		7	**0,03%**
BOCHALEMA					4	2		6	**0,02%**
EL CARMEN				1	3	1	1	6	**0,02%**
SALAZAR			1		3	2		6	**0,02%**
VILLA CARO		1				2	2	5	**0,02%**
RAGONVALIA			1		3	1		5	**0,02%**
SAN CAYETANO				1		1	2	4	**0,02%**
LA PLAYA		1	1	1				3	**0,01%**
SANTIAGO					1	1		2	**0,01%**
LABATECA							1	1	**0,00%**
CÁCOTA						1		1	**0,00%**
HERRÁN					1			1	**0,00%**
CÁCHIRA						1		1	**0,00%**
LA ESPERANZA					1			1	**0,00%**
Total	**85**	**274**	**914**	**3617**	**7168**	**7165**	**6091**	**25314**	**100,00%**

Fuente: Base RUAF-ND

MÁS OPORTUNIDADES PARA TODOS

Aprobó: Sandra Milena Corredor Blanco - Responsable VSP
Elaboró: Zulma Yaneth Celis Silva - EEVV Norte de Santander