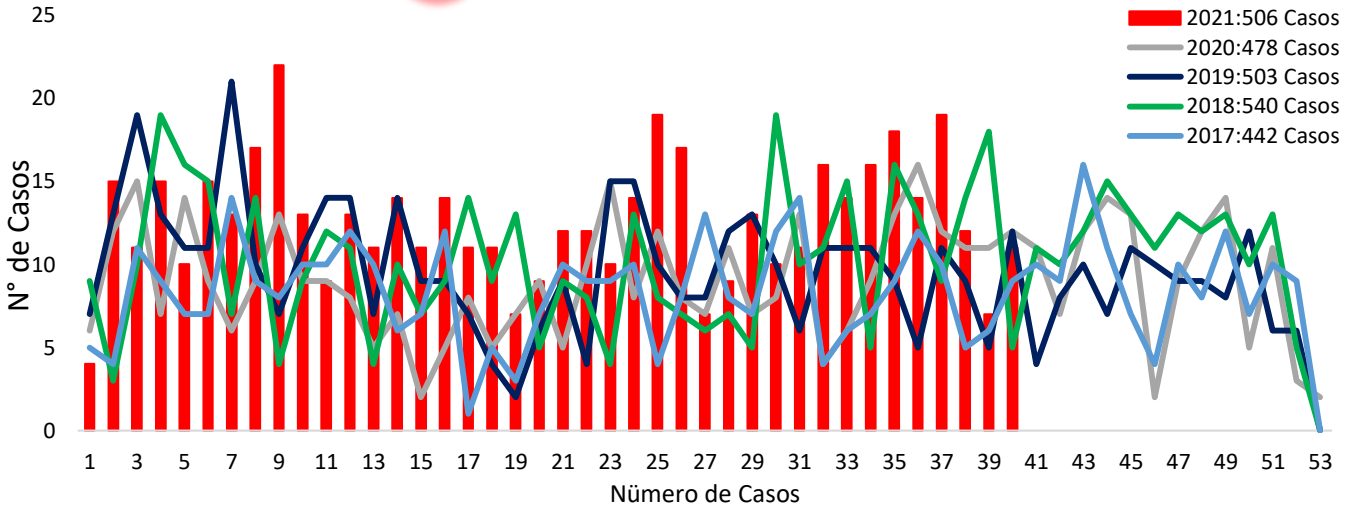


1.

Comportamiento del VIH/Sida, Norte de Santander, semanas epidemiológicas 1 -40, 2021



Fuente: Sivigila 2021

3.

Indicadores

Tasa de notificación de casos confirmados de VIH/Sida

2,4 por 100.000 hab.

Porcentaje de fallecidos menores de 49 años con coinfección TB/sida con unidad de análisis

100% .

4.

Comportamiento social y demográfico



75,5 %
(382 Casos)



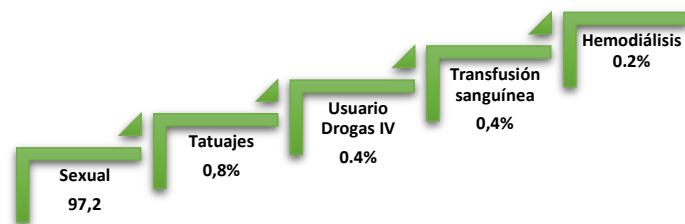
24,5 %
(124 Casos)

Población privada de la libertad

0.2% (1 caso)

5.

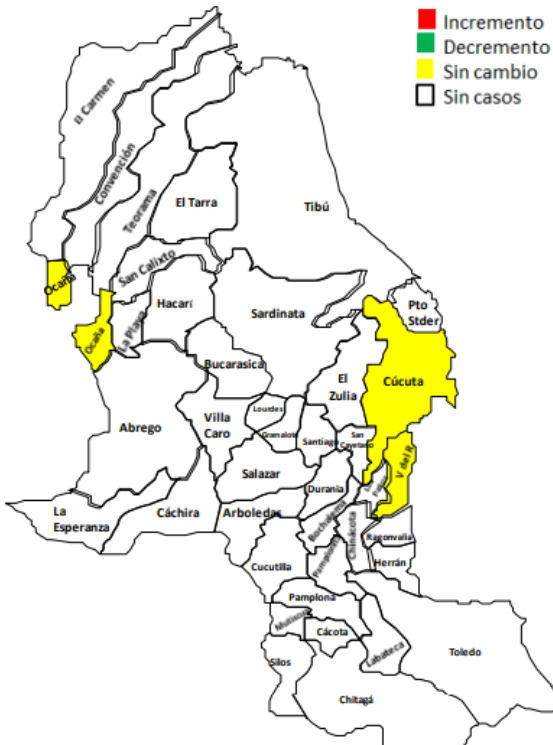
Mecanismo probable de transmisión



EDAD DEL CASO MAS JOVEN DE VIH 5 Meses (Materno Infantil) Y DE MAYOR EDAD 80 AÑOS

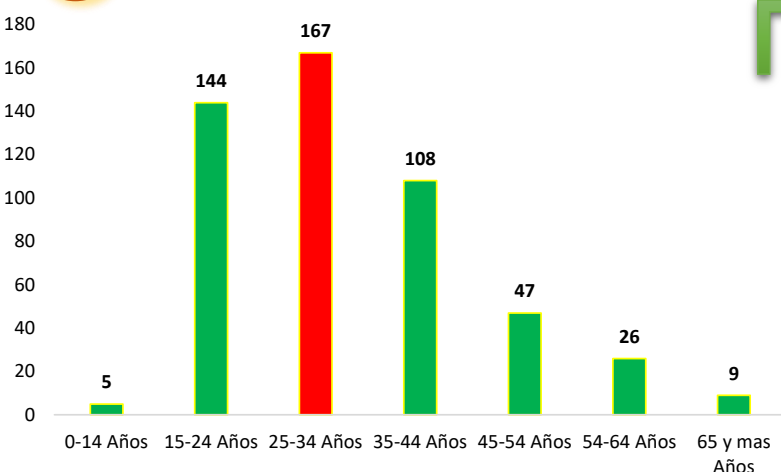
2.

Comportamientos inusuales, Norte de Santander, período epidemiológico X de 2021



6.

Comportamiento de otras variables de interés



Keyla V Montejo Villamizar
Profesional de Apoyo
V.S.P

7. Incidencia VIH/SIDA, según municipio de procedencia.

Municipio de Procedencia	Casos COL	Casos FRAN	Casos VEN	Total Norte de Santander	Población DANE	Incidencia X 100,000 Hab
ABREGO	3			359	787.891	45,6
BOCHALEMA	1			36	112.798	31,9
BUCARASICA	1			34	98.569	34,5
CHINACOTA	3			25	131.103	19,1
CONVENCION	2		1	11	59.536	18,5
CUCUTA	264	1	94	9	29.800	30,2
DURANIA	1			6	9.391	63,9
EL TARRA			1	5	54.647	9,1
EL ZULIA	5		4	3	34.395	8,7
GRAMALOTE	1			3	19.120	15,7
LA ESPERANZA	1			3	19.916	15,1
LOS PATIOS	28		6	2	27.171	7,4
OCAÑA	24		1	2	17.915	11,2
PAMPLONA	5			1	8.968	11,2
PUERTO SANTAND	4		2	1	6.704	14,9
SANTIAGO	1			1	4.878	20,5
SARDINATA	2			1	22.230	4,5
TEORAMA	2			1	7.799	12,8
TIBU	7		4	1	12.545	8,0
TOLEDO			1	1	3.718	26,9
VILLA DEL ROSARIO	28		8	1	16.548	6,0
Total general	383	1	122	506	1.642.746	30,8

Fente: SIVIGILA 2021 Sem 40

8. Otros Indicadores de interés en Salud Pública.

Otro Departamento	N° De Casos	%
ARAUCA	4	28,6
CUNDINAMARCA	4	28,6
ANTIOQUIA	2	14,3
CESAR	2	14,3
CALDAS	1	7,1
SANTANDER	1	7,1
Total General	14	100,0

Dentro de otros indicadores de interés en salud pública, se encuentran casos notificados por otros Departamentos, dentro de los casos notificados está el Departamento de Arauca y Cundinamarca 4 Casos, Antioquia, Cesar 2 Casos; Caldas, y Santander con 1 Caso En Población Migrante se encuentran notificados un total de 14 casos a semana epidemiológica N° 40

Fuente: SIVIGILA 2021 Sem 40

Ficha técnica

La información es notificada semanalmente por las UPGD al Instituto Departamental de Salud (IDS) a través del Sistema de Vigilancia en Salud Pública (Sivigila). El número de casos puede variar después de que se realizan unidades de análisis para el ajuste y la clasificación de caso en cada evento.

Se realizan análisis periódicos de VIH/Sida, conforme lo establecen los lineamientos nacionales para la Vigilancia en Salud Pública vigentes. En el comportamiento del evento se tienen en cuenta los casos notificados al Sivigila, por departamento de procedencia, que cumplen con definición de caso, es decir, mayores de 18 meses no gestantes confirmados con prueba rápida, de Elisa, carga viral o Western Blot, gestantes con carga viral o Western Blot y menores de 18 meses con carga viral.

Para el análisis de los comportamientos inusuales se está utilizando como modelo de probabilidad la distribución de Poisson, que permite determinar cuales son los municipios con aumento o disminución estadísticamente significativa de casos.

La población utilizada para la construcción de los indicadores es tomada de las proyección de población 2005 - 2020 del DANE.

Los casos procedentes del exterior no son tomados en cuenta para el análisis departamental: 111 casos de Venezuela, Honduras y Perú 2 Casos, Ecuador y Francia 1 Caso, la distribución de los casos en total para Norte de Santander se encuentran distribuidos en los grupos de edades: menor de 15 años: 3 casos, 15 a 24 años: 112 casos, 25 a 34 años: 131 casos, 35 a 44: 85 Casos, 45 a 54 años: 37 casos, 55 a 64: 19 casos, 65 y más: 6 casos.