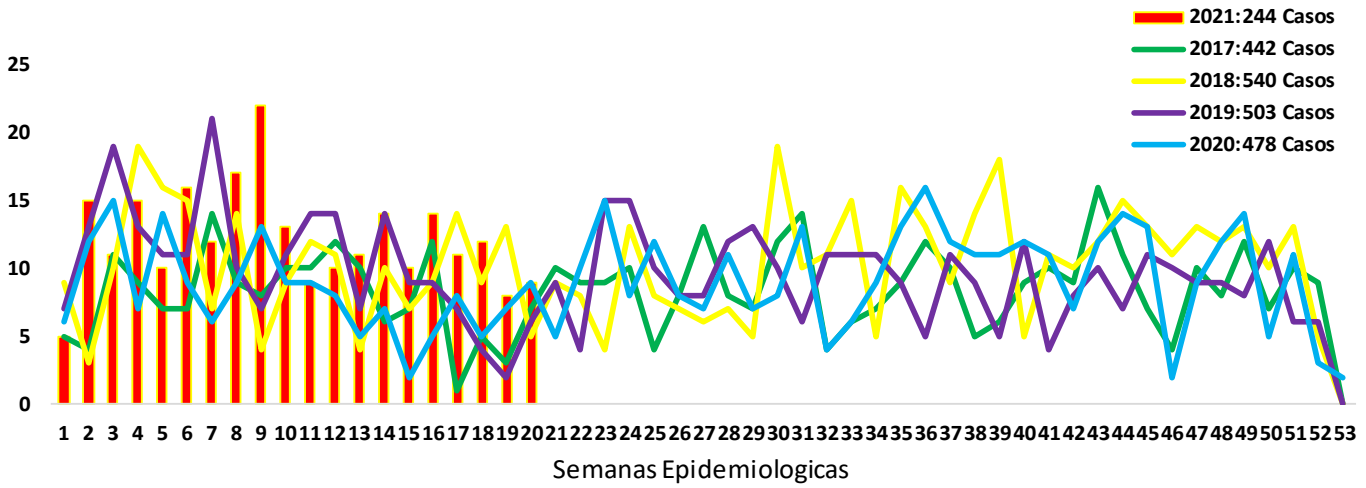
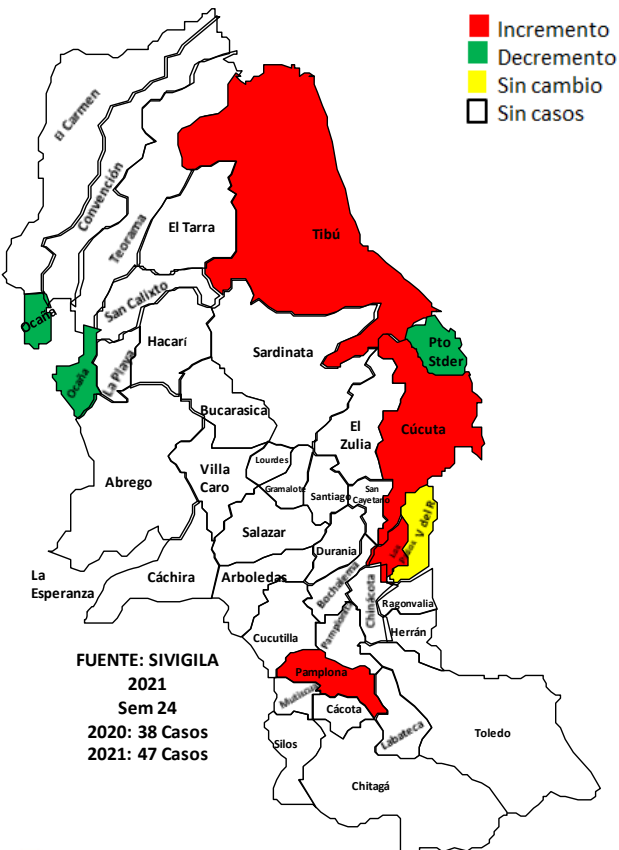


1. Comportamiento del VIH/Sida, Norte de Santander, semanas epidemiológicas 1 -24, 2021



2. Comportamientos inusuales, Norte de Santander, período epidemiológico VI de 2021



3. Indicadores

Tasa de notificación de casos confirmados de VIH/Sida 17,8por 100.000 hab.

Porcentaje de fallecidos menores de 49 años con coinfección TB/sida con unidad de análisis 100% .

4. Comportamiento social y demográfico

74,1 % (217 Casos)

25,9% (76 Casos)

Población privada de la libertad 0.7% (2 caso)

5. Mecanismo probable de transmisión

Sexual 98,6%

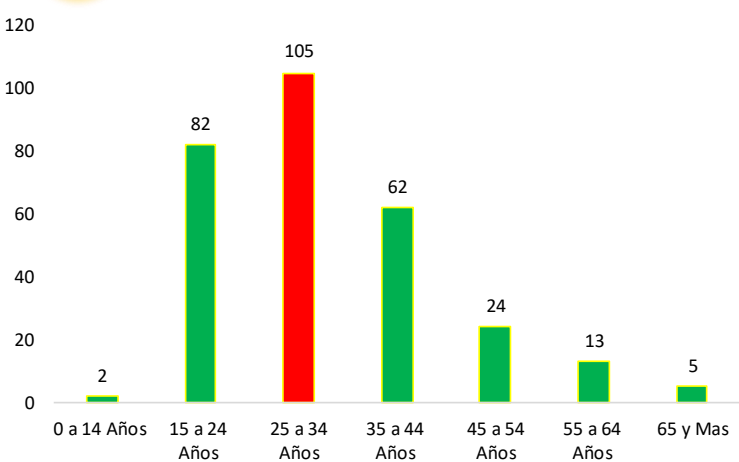
Tatuajes 0,7%

Usuario Drogas IV 0,3%

Transfusión Sanguínea 0,3%

EDAD DEL CASO MAS JOVEN DE VIH 5 Meses (Materno Infantil) Y DE MAYOR EDAD 80 AÑOS

6. Comportamiento de otras variables de interés





7. Incidencia VIH/SIDA, según municipio de procedencia.

Municipio de Procedencia	Casos	Población DANE	Incidencia x 100.000 Hab
CÚCUTA	205	787.891	26,0
LOS PATIOS	23	98.569	23,3
VILLA DEL ROSARIO	18	112.798	16,0
OCAÑA	14	131.103	10,7
TIBÚ	7	59.536	11,8
PUERTO SANTANDER	5	9.391	53,2
EL ZULIA	4	29.800	13,4
PAMPLONA	4	54.647	7,3
ÁBREGO	2	34.395	5,8
CHINÁCOTA	2	19.120	10,5
CONVENCIÓN	2	19.916	10,0
SARDINATA	2	27.171	7,4
TEORAMA	2	17.915	11,2
DURANIA	1	4878	20,5
LA ESPERANZA	1	12.545	8,0
SANTIAGO	1	3.718	26,9
NORTE DE SANTANDER	293	1.642.746	17,8

Fuente: SIVIGILA 2021 Sem 24

8. Otros Indicadores de interés en Salud Pública.

Nacionalidad N°	N° De Casos	%
Colombia	232	59,9
Venezuela	150	38,8
Perú	2	0,5
Francia	2	0,5
Honduras	1	0,3
Total	387	100,0

Otro Departamento y Exterior	N° de Casos	%
Exterior (Migrante VEN)	61	84,7
Exterior (Migrante FRAN)	1	1,4
ARAUCA	4	5,6
CUNDINAMARCA	4	5,6
ANTIOQUIA	1	1,4
CESAR	1	1,4

Dentro de otros indicadores de interés en salud pública, se encuentran casos notificados por otros Departamentos, dentro de los casos notificados está el Departamento de Arauca y Cundinamarca 4 Casos, Antioquia cesar con 1 Caso

En Población Migrante (VEN) se encuentran notificados un total de 61, En Población Migrante (FRAN) 1 caso a semana epidemiológica N° 24

Fuente: SIVIGILA 2021 Sem 24

Ficha técnica

La información es notificada semanalmente por las UPGD al Instituto Departamental de Salud (IDS) a través del Sistema de Vigilancia en Salud Pública (Sivigila). El número de casos puede variar después de que se realizan unidades de análisis para el ajuste y la clasificación de caso en cada evento.

Se realizan análisis periódicos de VIH/Sida, conforme lo establecen los lineamientos nacionales para la Vigilancia en Salud Pública vigentes. En el comportamiento del evento se tienen en cuenta los casos notificados al Sivigila, por departamento de procedencia, que cumplen con definición de caso, es decir, mayores de 18 meses no gestantes confirmados con prueba rápida, de Elisa, carga viral o Western Blot, gestantes con carga viral o Western Blot y menores de 18 meses con carga viral.

Para el análisis de los comportamientos inusuales se está utilizando como modelo de probabilidad la distribución de Poisson, que permite determinar cuales son los municipios con aumento o disminución estadísticamente significativa de casos.

La población utilizada para la construcción de los indicadores es tomada de las proyección de población 2005 -2020 del DANE.

Los casos procedentes del exterior no son tomados en cuenta para el análisis departamental: 150 casos de Venezuela, la distribución de los casos en total para Norte de Santander se encuentran distribuidos en los grupos de edades: menor de 15 años: 2 casos, 15 a 24 años: 82 casos, 25 a 34 años: 105 casos, 35 a 44: 62 Casos, 45 a 54 años: 24 casos, 55 a 64: 13 casos, 65 y más: 5 casos.