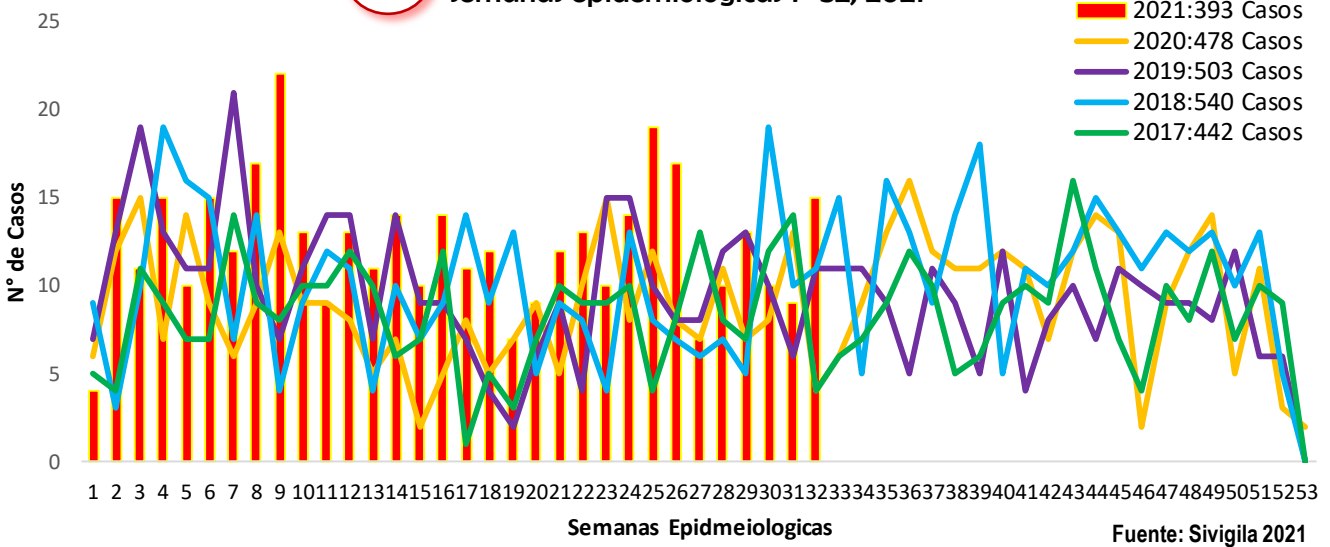
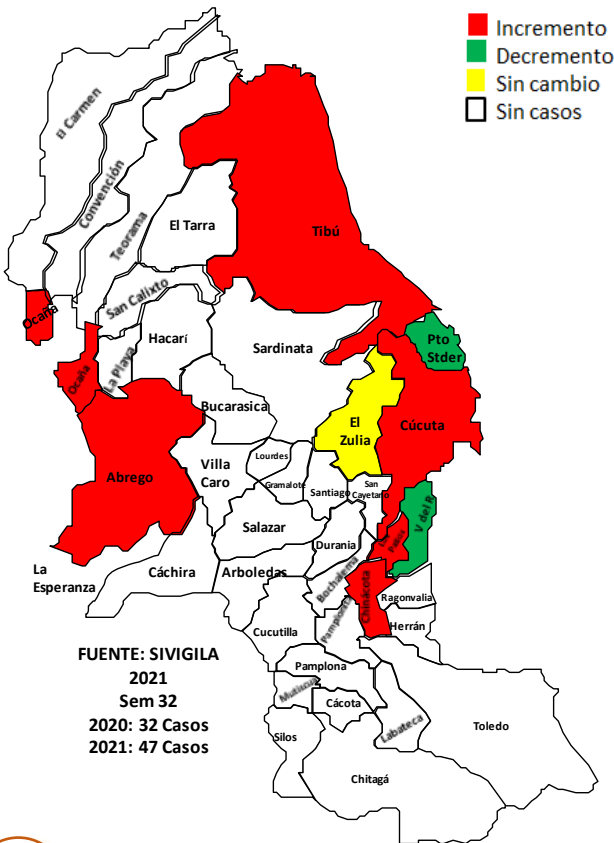


1. Comportamiento del VIH/Sida, Norte de Santander, semanas epidemiológicas 1 -32, 2021



2. Comportamientos inusuales, Norte de Santander, período epidemiológico VIII de 2021



3.

Indicadores

Tasa de notificación de casos confirmados de VIH/Sida

2,4 por 100.000 hab.

Porcentaje de fallecidos menores de 49 años con coinfección TB/sida con unidad de análisis

100% .

4.

Comportamiento social y demográfico



74 %
(291 Casos)



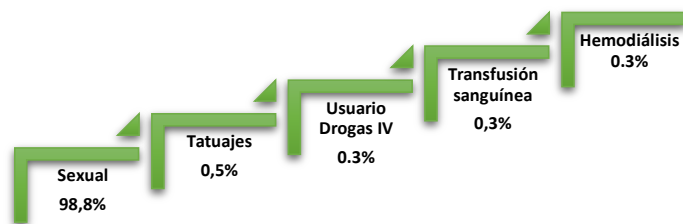
26,3%
(102 Casos)

Población privada de la libertad

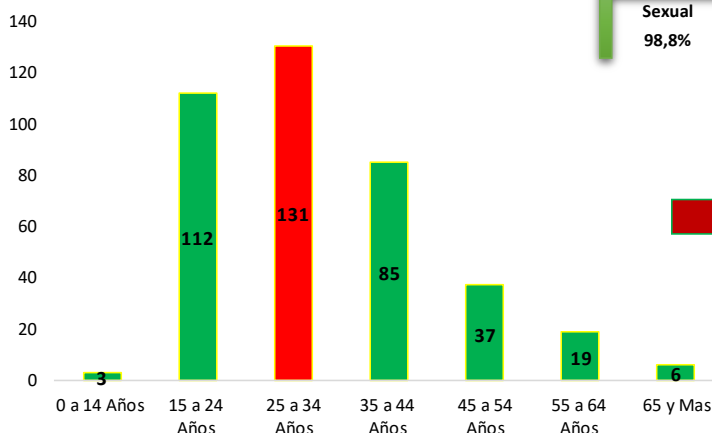
0.3% (1 caso)

5.

Mecanismo probable de transmisión



6. Comportamiento de otras variables de interés



EDAD DEL CASO MAS JOVEN DE VIH 5 Meses (Materno Infantil) Y DE MAYOR EDAD 80 AÑOS

7. Incidencia VIH/SIDA, según municipio de procedencia.

Municipio de Procedencia	Casos	Población DANE	Incidencia x 100.000 Hab
CÚCUTA	278	787.891	35,3
LOS PATIOS	27	98.569	27,4
VILLA DEL ROSARIO	27	112.798	23,9
OCAÑA	19	131.103	14,5
TIBÚ	9	59.536	15,1
EL ZULIA	5	29.800	16,8
PAMPLONA	5	54.647	9,1
PUERTO SANTANDER	5	9.391	53,2
ÁBREGO	3	34.395	8,7
CHINÁCOTA	3	19.120	15,7
CONVENCIÓN	2	19.916	10,0
SARDINATA	2	27.171	7,4
TEORAMA	2	17.915	11,2
BOCHALEMA	1	8.968	11,2
DURANIA	1	4.878	20,5
EL TARRA	1	22.230	4,5
LA ESPERANZA	1	12.545	8,0
SANTIAGO	1	3.718	26,9
TOLEDO	1	16.548	6,0
NORTE DE SANTANDE	393	16.425.746	2,4

Fuente:
SIVIGILA 2021
Sem 32

8. Otros Indicadores de interés en Salud Pública.

Nacionalidad	N° De Casos	%
Colombia	306	60,5
Venezuela	198	39,1
Perú	2	0,4
Honduras	2	0,4
Francia	1	0,2
Ecuador	1	0,2
Total	506	100,0

Otro Departamento y Exterior	N° de Casos	%
Exterior (Migrante)	104	88,1
ARAUCA	4	3,4
CUNDINAMARCA	4	3,4
ANTIOQUIA	2	1,7
CESAR	2	1,7
CALDAS	1	0,8
SANTANDER	1	0,8

Dentro de otros indicadores de interés en salud pública, se encuentran casos notificados por otros Departamentos, dentro de los casos notificados está el Departamento de Arauca y Cundinamarca 4 Casos, Antioquia, Cesar 2 Casos; Caldas, y Santander con 1 Caso
En Población Migrante se encuentran notificados un total de 111 casos a semana epidemiológica N° 32

Fuente: SIVIGILA 2021 Sem 32

Ficha técnica

La información es notificada semanalmente por las UPGD al Instituto Departamental de Salud (IDS) a través del Sistema de Vigilancia en Salud Pública (Sivigila). El número de casos puede variar después de que se realizan unidades de análisis para el ajuste y la clasificación de caso en cada evento.

Se realizan análisis periódicos de VIH/Sida, conforme lo establecen los lineamientos nacionales para la Vigilancia en Salud Pública vigentes. En el comportamiento del evento se tienen en cuenta los casos notificados al Sivigila, por departamento de procedencia, que cumplen con definición de caso, es decir, mayores de 18 meses no gestantes confirmados con prueba rápida, de Elisa, carga viral o Western Blot, gestantes con carga viral o Western Blot y menores de 18 meses con carga viral.

Para el análisis de los comportamientos inusuales se está utilizando como modelo de probabilidad la distribución de Poisson, que permite determinar cuales son los municipios con aumento o disminución estadísticamente significativa de casos.

La población utilizada para la construcción de los indicadores es tomada de las proyección de población 2005 - 2020 del DANE.

Los casos procedentes del exterior no son tomados en cuenta para el análisis departamental: 111 casos de Venezuela, Honduras y Perú 2 Casos, Ecuador y Francia 1 Caso, la distribución de los casos en total para Norte de Santander se encuentran distribuidos en los grupos de edades: menor de 15 años: 3 casos, 15 a 24 años: 112 casos, 25 a 34 años: 131 casos, 35 a 44: 85 Casos, 45 a 54 años: 37 casos, 55 a 64: 19 casos, 65 y más: 6 casos.