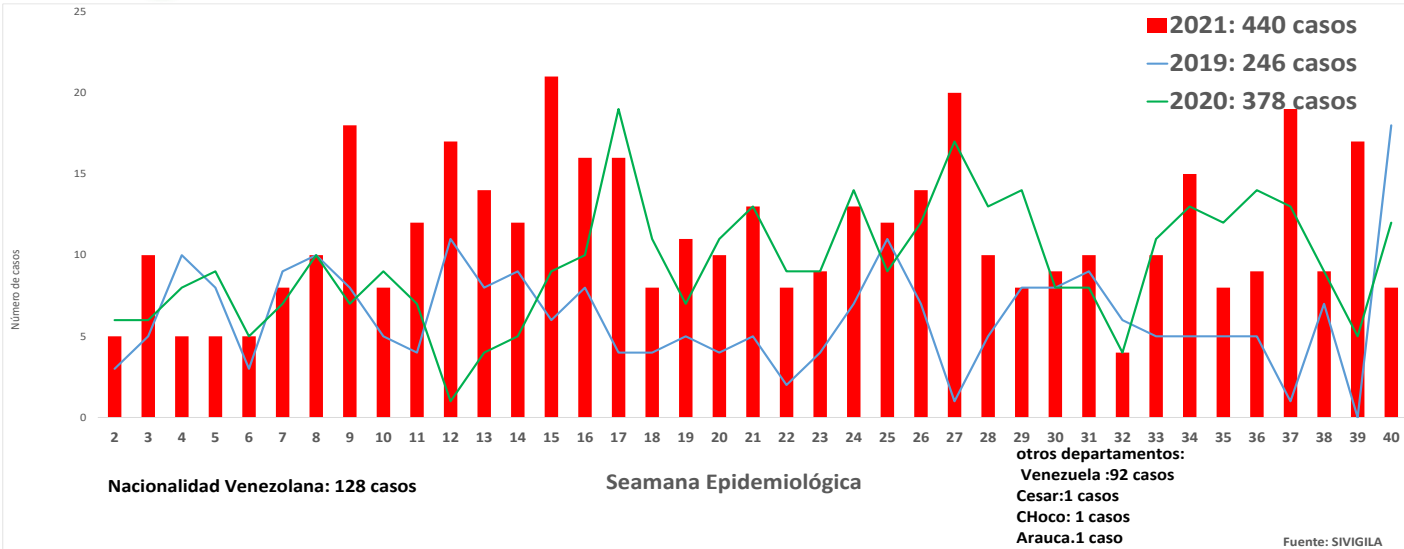




1.

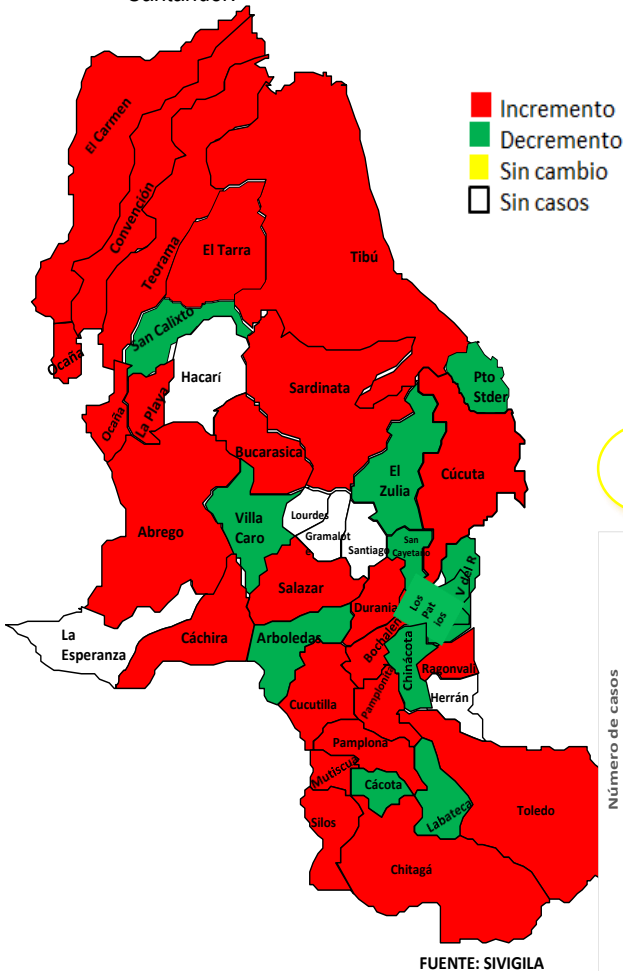
Comportamiento del evento de Morbilidad materna extrema, Norte de Santander 2019 - 2021



2.

Comportamiento Inusual

Municipio de residencia con variaciones respecto al promedio de casos notificados, periodo epidemiológico X de 2020 – 2021 Norte de Santander.



3.

Indicadores de MME PE.X-2021

Razón de Morbilidad materna extrema.

24,2

Índice de letalidad

2,9

Relación Morbilidad Materna Extrema/ Muerte Materna

33,8

Índice de Muerte perinatal en Morbilidad Materna Extrema

7,0

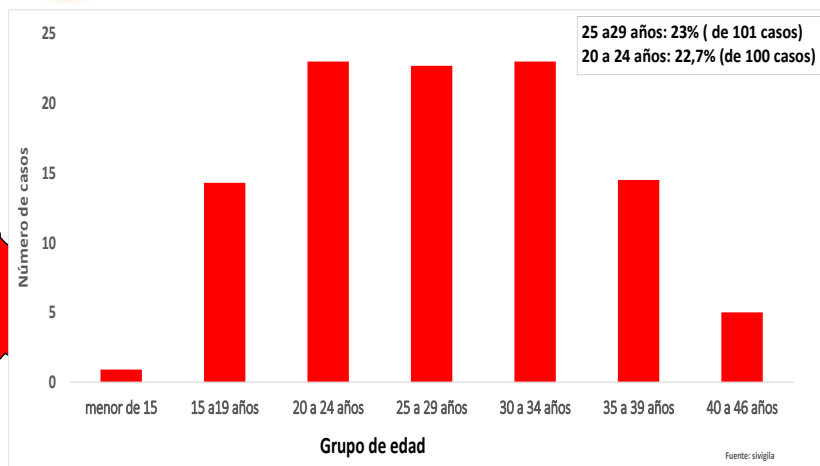
Porcentaje de casos con 3 o mas Criterios de Inclusión

25,0

4.

Datos Sociodemográficos

Morbilidad Materna extrema por grupos de edad, periodo Epidemiológico X de 2021, Norte de Santander.



Otros: 438
Casos (99,5%)

Indígena: 1
Casos (0,2%)

Raizal: 1 Casos
(0,2%)

Subsidiado 226 Casos
(51,4 %)

No afiliados: 126 Casos (28,6%)

Contributivo
85 Casos (19,3%)

Excepción
3 Casos (0,7%)

Cabecera Mun.: 332 casos
(75,5%)

Área rural:
70 Casos (15,9%)

Centro poblado:
38 Casos (8,6%)





5.

Morbilidad materna extrema según municipio de residencia, periodo Epidemiológico X de 2021, Norte de Santander.

Municipio de Residencia	Casos	Nacidos vivos Octubre-2020	Razon de MME x 1000 NV
Cucuta	205	9.249	22,165
Tibu	42	1.152	36,458
Ocaña	37	2.229	16,599
Pamplona	21	582	36,082
Villa del rosario	17	881	19,296
El tarra	12	362	33,149
El zulia	12	307	39,088
Los patios	10	679	14,728
Teorama	9	170	52,941
Sardinata	8	283	28,269
Abrego	6	297	20,202
Convencion	6	177	33,898
El carmen	5	91	54,945
Bochalema	5	62	80,645
Cachira	4	70	57,143
Cucutilla	4	50	80,000
Salazar	4	62	64,516
Silos	4	55	72,727
Toledo	4	133	30,075
Chinacota	3	130	23,077
Chitaga	3	99	30,303
Bucarasica	2	37	54,054
Durania	2	36	55,556
La playa	2	44	45,455
Mutiscua	2	35	57,143
Pamplonita	2	582	3,436
Puerto santander	2	236	8,475
San calixto	2	47	42,553
Arboledas	1	82	12,195
Cacota	1	21	47,619
Labateca	1	50	20,000
Ragonvalia	1	44	22,727
San cayetano	1	62	16,129
Norte de Santander	440	18.198	24.178

6.

Morbilidad materna extrema según criterio de inclusión, periodo Epidemiológico X de 2021, Norte de Santander.

MME según criterio de inclusión		Casos	%
Enf. Específica	Preeclampsia	289	65,7
	Hemorragia obstetrica severa	59	31,4
	Choque Septico	23	5,2
	Eclampsia	19	4,3
	Ruptura uterina	3	0,7
Falla orgánica	Falla cardiovascular	146	33,4
	Falla Hepatica	109	24,8
	Falla coagulación	101	23
	Falla Respiratoria	23	5,2
	Falla renal	22	5
	Falla Cerebral	19	4,3
Manejo	Procedimiento quirurgico	33	7,5

Fuente: savigila 2021 PEX



5.

Morbilidad materna extrema según EAPB de afiliación, periodo Epidemiológico X de 2021, Norte de Santander.

EAPBs	casos 2021	porcentajes
No afiliados	126	28.4
Nueva eps contributivo	66	11.3
Nueva EPS	48	14.8
Comparta	39	11
Sanitas eps S.	30	8.7
Coosalud ess eps-s	29	5.2
Medimas eps subsidiado	27	5.8
Medimas eps contributivo	16	2.9
Coomeva eps C.	14	2.9
Ecooposos esss	12	3.2
Asmet salud ess	9	2
Sanitas eps C.	8	8.7
Caja de compensación familiar	5	1.4
Coomeva eps S.	5	1.2
Compensar	3	0.3
Salud total	2	0.6
Fuerzas militares	1	0.3
Total	440	

Fuente: siviigila 2021 PEX

Ficha técnica

Análisis de comportamientos inusuales: La información es notificada semanalmente por las UPGD al Instituto departamental de Salud (IDS) a través del Sistema de vigilancia en salud pública (Siviigila). El número de casos puede variar después de que se realicen ajustes en las UPGD.

El plan de análisis incluyó la descripción en persona, tiempo y lugar estableciendo frecuencias absolutas y relativas, análisis de tendencia comparando los años 2019 a 2021 por semana epidemiológica. Los indicadores de vigilancia del evento se calcularon con la información disponible en SIVIIGILA y teniendo en cuenta los parámetros establecidos en el protocolo de vigilancia de la Morbilidad Materna Extrema.

A fin de identificar aumento o decremento en la notificación a partir de la información de los casos observados y esperados por semana epidemiológica, se realizó un comparativo de lo notificado en la semana epidemiológica 40 del año 2020 con respecto a lo notificado el año 2021

Las variables presentadas incluyen las definidas en la ficha de datos básicos y complementarios del evento.

Elida Vera Villamizar
Profesional de Apoyo VSP.