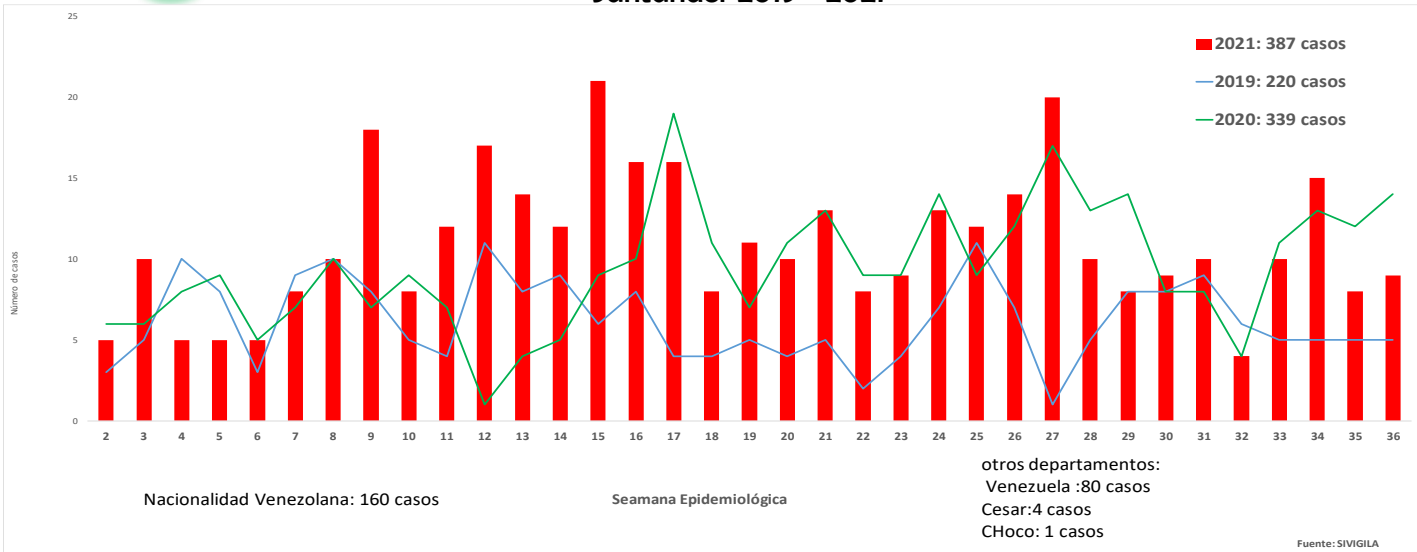


**1.**

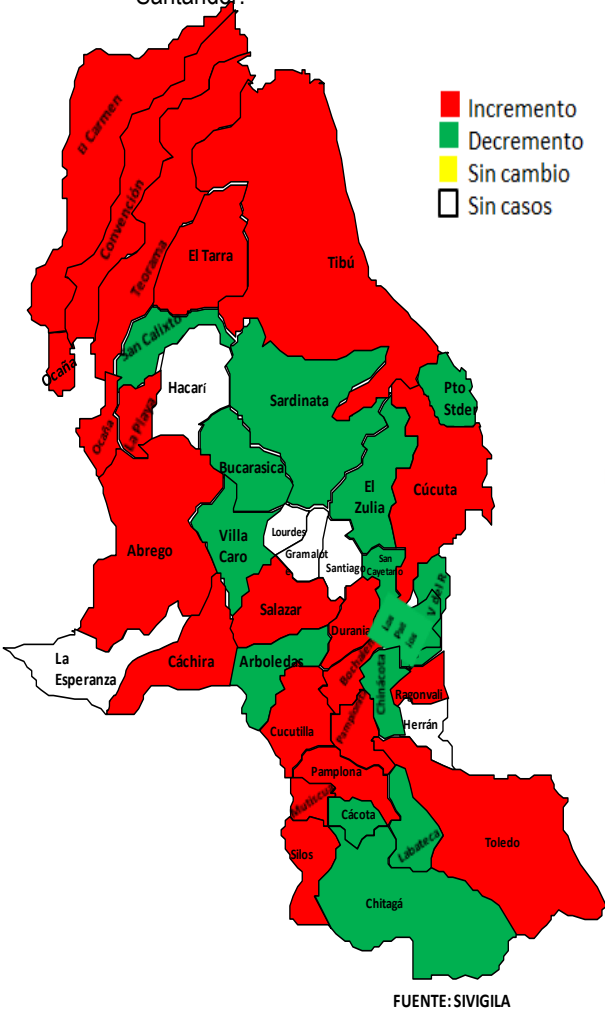
**Comportamiento del evento de Morbilidad materna extrema, Norte de Santander 2019 - 2021**



**2.**

**Comportamiento Inusual**

Municipio de residencia con variaciones respecto al promedio de casos notificados, periodo epidemiológico IX de 2020 – 2021 Norte de Santander.



**3.**

**Indicadores de MME PE.IX-2021**

Razón de Morbilidad materna extrema.

21,2

Índice de letalidad

3,1

Relación Morbilidad Materna Extrema/ Muerte Materna

32,2

Índice de Muerte perinatal en Morbilidad Materna Extrema

6,7

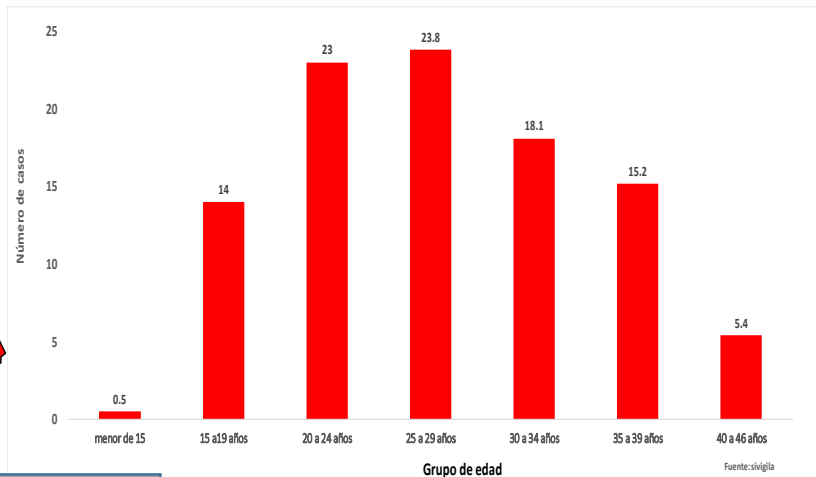
Porcentaje de casos con 3 o mas Criterios de Inclusión

25,3

**4.**

**Datos Sociodemográficos**

Morbilidad Materna extrema por grupos de edad, periodo Epidemiológico IX de 2021, Norte de Santander.



Otros: 385  
Casos ( 99,5% )

Indígena: 1  
Casos ( 0,3% )

Raizal: 1 Casos  
( 0,3% )

Subsidiado 199 Casos  
( 51,4 % )

No afiliados: 108 Casos ( 27,9% )

Contributivo  
77 Casos ( 19,9% )

Excepción  
3 Casos ( 0,8% )

Cabecera Mun.:  
295 casos ( 76,2% )

Área rural:  
62 Casos ( 16% )

Centro poblado:  
30 Casos ( 7,8% )



5.

**Morbilidad materna extrema según municipio de residencia, periodo Epidemiológico IX de 2021, Norte de Santander.**

Municipio de Residencia	Casos	Nacidos vivos Octubre-2020	Razon de MME x 1000 NV
Cucuta	183	9.249	19.786
Tibu	35	1.152	30.382
Ocaña	30	2.229	13.459
Pamplona	21	582	36.082
Villa del rosario	14	881	15.891
El tarra	11	362	30.387
El zulia	11	307	35.831
Los patios	9	679	13.255
Teorama	7	170	41.176
Abrego	6	297	20.202
Sardinata	6	283	21.201
Convencion	5	177	28.249
El carmen	5	91	54.945
Bochalema	4	62	64.516
Cachira	4	70	57.143
Salazar	4	62	64.516
Chinacota	3	130	23.077
Cucutilla	3	50	60.000
Silos	3	55	54.545
Toledo	3	133	22.556
Chitaga	2	99	20.202
Durania	2	36	55.556
La playa	2	44	45.455
Mutiscua	2	35	57.143
Pamplonita	2	582	3.436
Puerto santander	2	236	8.475
San calixto	2	47	42.553
Arboledas	1	82	12.195
Bucarasica	1	37	27.027
Cacota	1	21	47.619
Labateca	1	50	20.000
Ragonvalia	1	44	22.727
San cayetano	1	62	16.129
<b>Norte de Santander</b>	<b>387</b>	<b>18.198</b>	<b>21.266</b>

6.

**Morbilidad materna extrema según criterio de inclusión, periodo Epidemiológico IX de 2021, Norte de Santander.**

MME según criterio de inclusión		Casos	%
<b>Enf. Especifica</b>	Preeclampsia	255	65.9
	Hemorragia obstetrica severa	53	13.7
	Choque Septico	22	5.7
	Eclampsia	15	3.9
	Ruptura uterina	3	0.8
<b>Falla orgánica</b>	Falla cardiaca	126	32.6
	Falla Hepatica	97	25.1
	Falla coagulación	88	22.7
	Falla Respiratoria	23	5.9
	Falla renal	21	5.4
	Falla Cerebral	17	4.9
<b>Manejo</b>	Cirugía adicional	29	7.5

5.

**Morbilidad materna extrema según EAPB de afiliación, periodo Epidemiológico IX de 2021, Norte de Santander.**

EAPBs	casos 2021	porcentajes
No afiliados	98	28.4
Nueva EPS	51	14.8
Nueva eps contributivo	39	11.3
Comparta	38	11
Sanitas eps sa	30	8.7
Medimas eps subsidiado	20	5.8
Coosalud ess eps-s	18	5.2
Ecoopsos esss	11	3.2
Coomeva eps sa	10	2.9
Medimas eps contributiv	10	2.9
Asmet salud ess	7	2
Caja de compensación far	5	1.4
Coomeva eps sa	4	1.2
Salud total	2	0.6
Compensar	1	0.3
Fuerzas militares	1	0.3
<b>Total</b>	<b>345</b>	

Fuente: sivigila 2021 PEVIII

## Ficha técnica

**Análisis de comportamientos inusuales:** La información es notificada semanalmente por las UPGD al Instituto departamental de Salud (IDS) a través del Sistema de vigilancia en salud pública (Sivigila). El número de casos puede variar después de que se realicen ajustes en las UPGD.

El plan de análisis incluyó la descripción en persona, tiempo y lugar estableciendo frecuencias absolutas y relativas, análisis de tendencia comparando los años 2019 a 2021 por semana epidemiológica. Los indicadores de vigilancia del evento se calcularon con la información disponible en SIVIGILA y teniendo en cuenta los parámetros establecidos en el protocolo de vigilancia de la Morbilidad Materna Extrema.

A fin de identificar aumento o decremento en la notificación a partir de la información de los casos observados y esperados por semana epidemiológica, se realizó un comparativo de lo notificado en la semana epidemiológica 32 del año 2020 con respecto a lo notificado el año 2021

Las variables presentadas incluyen las definidas en la ficha de datos básicos y complementarios del evento.

Elida Vera Villamizar  
Profesional de Apoyo VSP.